

**DOCUMENTO CON INFORMACIÓN CLAVE PARA LA INVERSIÓN**  
**VECTOR FONDO NEXTGEN, S.A. DE C.V. FONDO DE INVERSIÓN DE RENTA VARIABLE**  
**Administrado por Vector Fondos S.A. De C.V., Sociedad Operadora de Fondos de Inversión**

Tipo	Deuda	Clave y serie accionaria	Posibles adquirientes	Montos mínimos de inversión (\$)
Categoría	Discrecional (RVDIS)	F	Personas Físicas	Por Criterios de Servicios de Inversión
Clave de Pizarra	NEXTGEN			
Calificación	NA			
Fecha de Autorización	11 de mayo 2023			

**Importante:** El valor de un fondo de inversión, cualquiera que sea su política de inversión, está sujeta a la fluctuación de los mercados, por lo que el inversionista puede obtener ganancias y pérdidas.

#### Objetivo de Inversión

El Fondo se mantendrá invertido en mayor proporción en valores de renta variable y/o con subyacentes referidos a estos; dichos valores podrán ser acciones de fondos de inversión de renta variable, valores que se encuentren listados y/o cotizados en las Bolsas de Valores y en el Sistema Internacional de Cotizaciones (SIC) incluyendo acciones nacionales y/o extranjeras y demás valores y contratos que se representen o se encuentren referidos a éstas tales como ETFs o Trackers; siendo su objetivo mantener la inversión casi en su totalidad en dichos valores. Como inversión complementaria, el fondo también podrá estar invertido en instrumentos de deuda gubernamentales, bancarios o corporativos denominados en pesos, dólares y UDIS, ETFs de deuda, y acciones de fondos de inversión. El Objetivo del Fondo consiste en obtener un rendimiento superior al índice de referencia llamado Nasdaq-100 Index convertido en pesos al tipo de cambio SPOT publicado por Valmer. Se recomienda una permanencia mínima de por lo menos un año.

#### Información Relevante

Valor en riesgo (VaR) de la cartera de inversión respecto de sus activos netos: 4.00% con una probabilidad de 95%. La definición del valor en riesgo es válida únicamente en condiciones normales de mercado. La pérdida que en un escenario pesimista (4 en 100 veces) puede enfrentar el fondo de inversión en un lapso de un día, es de \$40 pesos por cada \$1,000 pesos invertidos. (Este dato es solo una estimación, las expectativas de pérdida podrían ser mayores, incluso por el monto total de la inversión). El fondo de inversión no cuenta con asamblea de accionistas, consejo de administración o comisario. Las funciones que la LGSM le asigna a la asamblea de accionistas, están asignadas a Vector Fondos, S.A. de C.V., Sociedad Operadora de Fondos de Inversión y en algunos casos al resto de los socios del Fondo. Las actividades que la LGSM le asigna al consejo de administración están encomendadas a la sociedad operadora que administre al Fondo de inversión. La vigilancia del Fondo de inversión está asignada al contralor normativo de la sociedad operadora que administra el Fondo de inversión.

#### Desempeño Histórico

Serie: F Índice de Referencia: NASDAQ-100 Index (NDX)

Tabla de Rendimientos Efectivos						
	30 días	90 días	Ultimos 12 meses	2021	2022	2023
Rendimiento Bruto	0.12%	1.95%	ND	ND	ND	ND
Rendimiento Neto	-0.08%	1.35%	ND	ND	ND	ND
Tasa libre de Riesgo (Cetes a 28 días)	11.03%	11.14%	ND	ND	ND	ND
Índice de Referencia	-1.22%	6.04%	ND	ND	ND	ND

El rendimiento neto es después de comisiones y el que obtuvo el inversionista en el periodo. La tasa libre de riesgo es una tasa que no incluye descuentos por comisiones o cualquier otro gasto.

\*El desempeño del fondo en el pasado, no necesariamente es el indicativo del desempeño que tendrá en el futuro.

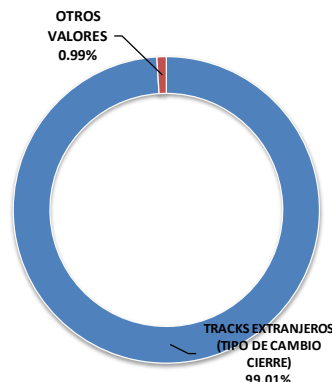
#### Régimen y Política de Inversión

- El Fondo mantiene una estrategia de gestión de cartera activa, lo cual significa que el Fondo toma riesgos buscando aprovechar oportunidades de mercado para tratar de incrementar su rendimiento esperado por arriba de su base de referencia. Esta gestión está basada en seleccionar activos que coticen en el SIC de las Bolsas de Valores. Estos activos podrán ser ETFs de países, ETFs de commodities, ETFs de índices, ETFs de sectores económicos o geográficos, acciones de empresas y Trackers listados en las bolsas mexicanas de valores.
- El Fondo buscará integrar su cartera en al menos el 80% en acciones de empresas extranjeras y/o ETFs de renta variable que coticen en el SIC de las Bolsas de Valores.
- El índice de referencia del fondo es el NASDAQ-100 Index (NDX).
- El fondo podrá invertir hasta 20% en activos emitidos por fondos del mismo consorcio empresarial al que pertenece la Operadora.
- Dentro del porcentaje que no se invierta en acciones y/o ETFs el Fondo podrá realizar operaciones con instrumentos financieros derivados, siempre y cuando el valor notional de éstos no rebase el 100% de sus activos. Podrá invertir en futuros con subyacentes ligados a acciones, índices, tasas, bonos y monedas en el Mercado Mexicano de Derivados (MEXDER) y/o el Chicago Mercantile Exchange & Chicago Board of Trade (CME Group Inc).
- El Fondo NO celebrará operaciones con valores estructurados, certificados bursátiles fiduciarios inmobiliarios o valores respaldados por activos.

#### Composición de la Cartera de Inversión

Principales inversiones al mes de Marzo 2024

Emisora	Nombre	Monto (\$)	%
POWERSHARES QQQ NASDAQ 100	QQQ Renta Variable	\$ 28,887,955	29.69%
FIRST TRUST WATER ETF	FIW Renta Variable	\$ 8,203,605	8.43%
XTRACKERS FUTURE MOBILITY UCITS ETF	XMOV Renta Variable	\$ 7,967,651	8.19%
GLOBAL X CYBERSECURITY ETF	BUG Renta Variable	\$ 6,714,515	6.90%
GLOBAL X LITHIUM & BATTERY TECH ETF	LIT Renta Variable	\$ 5,458,314	5.61%
ISHARES CYBERSECURITY AND TECH ETF	IHAK Renta Variable	\$ 5,387,196	5.54%
WISDOMTREE ARTIFICIAL INTELLIGENCE AND INNOVA	WTAI Renta Variable	\$ 5,330,355	5.48%
FIRST TRUST S-NETWORK FUTURE VEHICLES & TECHN	CARZ Renta Variable	\$ 4,754,268	4.89%
VANECK LOW CARBON ENERGY ETF	SMOG Renta Variable	\$ 4,029,196	4.14%
DEFIANCE SG NEXT GEN CONNECTIVITY ETF	FIGG Renta Variable	\$ 3,364,509	3.46%
OTRAS		\$ 16,215,594	16.67%
OTROS VALORES		\$ 967,901	0.99%
<b>TOTAL</b>		<b>\$ 97,301,048</b>	<b>100%</b>



## Comisiones y Remuneraciones por prestación de servicios

### a) Comisiones pagadas directamente por el cliente.

Concepto	F		Serie más representativa F	
	%	\$	%	\$
Incumplimiento plazo mínimo de permanencia	0.00%	0.00	0.00%	0.00
Incumplimiento saldo mínimo de inversión	0.00%	0.00	0.00%	0.00
Compra de acciones	1.70%	17.00	1.70%	17.00
Venta de acciones	1.70%	17.00	1.70%	17.00
Servicio de asesoría	0.00%	0.00	0.00%	0.00
Servicio de custodia de acciones	0.00%	0.00	0.00%	0.00
Servicio de administración de acciones	2.00%	20.00	2.00%	20.00
Otras	0.00%	0.00	0.00%	0.00
<b>Total</b>	<b>5.40%</b>	<b>54.00</b>	<b>5.40%</b>	<b>54.00</b>

\*No existen comisiones pagadas directamente por el cliente. Las cifras presentadas son la comisión máxima cobrada por Vector Casa de Bolsa S.A. de C.V., único distribuidor del fondo, se sugiere consultar las comisiones con el distribuidor.

### b) Comisiones Pagadas por el Fondo de Inversión

Concepto	F		Serie más representativa F	
	%	\$	%	\$
Administración de activos	0.1965	1.9654	0.1965	1.9654
Administración de activos/sobre desempeño	0.0000	0.0000	0.0000	0.0000
Distribución de acciones	0.0000	0.0000	0.0000	0.0000
Valuación de Acciones	0.0025	0.0255	0.0025	0.0255
Depósitos de activos Objeto de inversión	0.0000	0.0000	0.0000	0.0000
Depósitos de acciones	0.0000	0.0000	0.0000	0.0000
Contabilidad	0.0050	0.0499	0.0050	0.0499
Otros	0.0390	0.3901	0.0390	0.3901
<b>Total</b>	<b>0.2431</b>	<b>2.4309</b>	<b>0.2431</b>	<b>2.4309</b>

\*Monto por cada \$1,000 pesos invertidos

## Políticas para la compra-venta de acciones

Plazo mínimo de permanencia	N/A	Liquidez	Diaria
Recepción de órdenes	Todos los días hábiles	Horario	La recepción de órdenes de compra/venta tanto de la Operadora como las Distribuidoras será desde la hora de apertura del Mercado Bursátil Mexicano hasta 60 minutos antes del cierre de dicho mercado (hora del centro de México).
Ejecución de operaciones	Mismo día de la recepción	Límites de recompra	20%
Liquidación de operaciones	2 días hábiles después de la ejecución	Diferencial*	No se ha aplicado en el último año

El horario antes mencionado podrá ser modificado temporalmente de acuerdo con las modificaciones de horarios que realicen las Bolsas, S.D. Inveval Institución para el Depósito de Valores, S.A. de C.V. y/o los mercados de los países origen donde cotizan los activos objeto de inversión del Fondo. Dicho cambio se dará a conocer en la página de internet de la Operadora y/o de los Distribuidores que correspondan.

\*El fondo de inversión ante condiciones desordenadas de mercado u operaciones inusuales, podrá aplicar a las operaciones de compra-venta de sus acciones, un diferencial sobre el precio actualizado de valuación de dichas acciones, que haya determinado previamente y conservarlo a favor de los inversionistas que permanecen en el fondo.

## Prestadores de Servicios

Operadora	Vector Fondos S.A. de C.V. Sociedad Operadora de Fondos de Inversión
Distribuidoras	Vector Casa de Bolsa S.A. de C.V.
Valuadora	COVAF S.A. de C.V. SOLFI
Institución Calificadora de valores	N.A.

## Centro de Atención al Inversionista

Contacto	Vector Casa de Bolsa S.A. de C.V.
Número Telefónico	01 8000 VECTOR
Horario	8:30 - 18:00

## Página electrónica

Operadora	<a href="http://www.vector.com.mx">www.vector.com.mx</a>
Distribuidora	<a href="http://www.vector.com.mx">www.vector.com.mx</a>

## Información sobre comisiones y remuneraciones

Las comisiones por compra y venta de acciones pueden disminuir el monto total de su inversión. Esto implica que usted recibiría un monto menor después de una operación. Lo anterior, junto con las comisiones pagadas por el fondo de inversión, representa una reducción del rendimiento total que recibiría por su inversión en el fondo de inversión.

Algunos prestadores de servicios pueden establecer acuerdos con el fondo de inversión y ofrecerle descuentos por sus servicios. Para conocer de su existencia y el posible beneficio para usted, pregunte con su distribuidor.

El prospecto de información, contiene un mayor detalle de los conflictos de interés a los que pudiera estar sujeto.

## Advertencias

El fondo de inversión no cuenta con garantía alguna del Gobierno Federal, ni de la sociedad operadora, ni del Grupo Financiero que, en su caso, esta última pertenezca. La inversión en el Fondo de Inversión se encuentra respaldada hasta por el monto de su patrimonio.

La inscripción en el Registro Nacional de Valores tendrá efectos declarativos y no convalidan los actos jurídicos que sean nulos de conformidad con las leyes aplicables, ni implican certificación sobre la bondad de los valores inscritos en el mismo, o sobre la solvencia, liquidez o calidad crediticia del fondo de inversión.

Ningún intermediario financiero, apoderado para celebrar operaciones con el público, o cualquier otra persona, está autorizado para proporcionar información o hacer declaración alguna adicional al contenido del presente documento o el prospecto de información al público inversionista, por lo que deberán entenderse como no autorizadas por el fondo de inversión.

Para mayor información visite la página electrónica de la sociedad operadora que administra al fondo de inversión y/o sociedad distribuidora donde podrá consultar el prospecto de información al público inversionista actualizado del fondo de inversión, así como la información actualizada sobre la cartera de inversiones.

El presente documento y el prospecto de información al público inversionista, son los únicos documentos de venta que reconoce el fondo de inversión como válidos.

**DOCUMENTO CON INFORMACIÓN CLAVE PARA LA INVERSIÓN**  
**VECTOR FONDO NEXTGEN, S.A. DE C.V. FONDO DE INVERSIÓN DE RENTA VARIABLE**  
**Administrado por Vector Fondos S.A. De C.V., Sociedad Operadora de Fondos de Inversión**

Tipo	Deuda	Clave y serie accionaria	Posibles adquirentes	Montos mínimos de inversión (\$)
Categoría	Discrecional (RVDIS)	F+	Personas Físicas	Por Criterios de Servicios de Inversión
Clave de Pizarra	NEXTGEN			
Calificación	NA			
Fecha de Autorización	11 de mayo 2023			

**Importante:** El valor de un fondo de inversión, cualquiera que sea su política de inversión, está sujeta a la fluctuación de los mercados, por lo que el inversionista puede obtener ganancias y pérdidas.

#### Objetivo de Inversión

El Fondo se mantendrá invertido en mayor proporción en valores de renta variable y/o con subyacentes referidos a estos; dichos valores podrán ser acciones de fondos de inversión de renta variable, valores que se encuentren listados y/o cotizados en las Bolsas de Valores y en el Sistema Internacional de Cotizaciones (SIC) incluyendo acciones nacionales y/o extranjeras y demás valores y contratos que se representen o se encuentren referidos a éstas tales como ETFs o Trackers; siendo su objetivo mantener la inversión casi en su totalidad en dichos valores. Como inversión complementaria, el fondo también podrá estar invertido en instrumentos de deuda gubernamentales, bancarios o corporativos denominados en pesos, dólares y UDIS, ETFs de deuda, y acciones de fondos de inversión. El Objetivo del Fondo consiste en obtener un rendimiento superior al índice de referencia llamado Nasdaq-100 Index convertido en pesos al tipo de cambio SPOT publicado por Valmer. Se recomienda una permanencia mínima de por lo menos un año.

#### Información Relevante

Valor en riesgo (VaR) de la cartera de inversión respecto de sus activos netos: 4.00% con una probabilidad de 95%. La definición del valor en riesgo es válida únicamente en condiciones normales de mercado. La pérdida que en un escenario pesimista (4 en 100 veces) puede enfrentar el fondo de inversión en un lapso de un día, es de \$40 pesos por cada \$1,000 pesos invertidos. (Este dato es solo una estimación, las expectativas de pérdida podrían ser mayores, incluso por el monto total de la inversión).

El fondo de inversión no cuenta con asamblea de accionistas, consejo de administración o comisario. Las funciones que la LGSM le asigna a la asamblea de accionistas, están asignadas a Vector Fondos, S.A. de C.V., Sociedad Operadora de Fondos de Inversión y en algunos casos al resto de los socios del Fondo. Las actividades que la LGSM le asigna al consejo de administración están encomendadas a la sociedad operadora que administre al Fondo de inversión. La vigilancia del Fondo de inversión está asignada al contralor normativo de la sociedad operadora que administra el Fondo de inversión.

#### Desempeño Histórico

Serie: F+ Índice de Referencia: NASDAQ-100 Index (NDX)

Tabla de Rendimientos Efectivos

	30 días	90 días	Últimos 12 meses	2021	2022	2023
Rendimiento Bruto	0.12%	1.95%	ND	ND	ND	ND
Rendimiento Neto	0.02%	1.64%	ND	ND	ND	ND
Tasa libre de Riesgo (Cetes a 28 días)	11.03%	11.14%	ND	ND	ND	ND
Índice de Referencia	-1.22%	6.04%	ND	ND	ND	ND

El rendimiento neto es después de comisiones y el que obtuvo el inversionista en el periodo. La tasa libre de riesgo es una tasa que no incluye descuentos por comisiones o cualquier otro gasto.

\*El desempeño del fondo en el pasado, no necesariamente es el indicativo del desempeño que tendrá en el futuro.

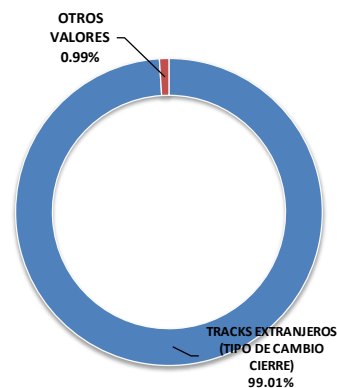
#### Régimen y Política de Inversión

- El Fondo mantiene una estrategia de gestión de cartera activa, lo cual significa que el Fondo toma riesgos buscando aprovechar oportunidades de mercado para tratar de incrementar su rendimiento esperado por arriba de su base de referencia. Esta gestión está basada en seleccionar activos que coticen en el SIC de las Bolsas de Valores. Estos activos podrán ser ETFs de países, ETFs de commodities, ETFs de índices, ETFs de sectores económicos o geográficos, acciones de empresas y Trackers listados en las bolsas mexicanas de valores.
- El Fondo buscará integrar su cartera en al menos el 80% en acciones de empresas extranjeras y/o ETFs de renta variable que coticen en el SIC de las Bolsas de Valores.
- El índice de referencia del fondo es el NASDAQ-100 Index (NDX).
- El fondo podrá invertir hasta 20% en activos emitidos por fondos del mismo consorcio empresarial al que pertenece la Operadora.
- Dentro del porcentaje que no se invierta en acciones y/o ETFs el Fondo podrá realizar operaciones con instrumentos financieros derivados, siempre y cuando el valor notional de éstos no rebase el 100% de sus activos. Podrá invertir en futuros con subyacentes ligados a acciones, índices, tasas, bonos y monedas en el Mercado Mexicano de Derivados (MEXDER) y/o el Chicago Mercantile Exchange & Chicago Board of Trade (CME Group Inc).
- El Fondo NO celebrará operaciones con valores estructurados, certificados bursátiles fiduciarios inmobiliarios o valores respaldados por activos.

#### Composición de la Cartera de Inversión

Principales inversiones al mes de Marzo 2024

Emisora	Nombre	Monto (\$)	%
POWERSHARES QQQ NASDAQ 100	QQQ Renta Variable	\$ 28,887,955	29.69%
FIRST TRUST WATER ETF	FIW Renta Variable	\$ 8,203,605	8.43%
XTRACKERS FUTURE MOBILITY UCITS ETF	XMOV Renta Variable	\$ 7,967,651	8.19%
GLOBAL X CYBERSECURITY ETF	BUG Renta Variable	\$ 6,714,515	6.90%
GLOBAL X LITHIUM & BATTERY TECH ETF	LIT Renta Variable	\$ 5,458,314	5.61%
ISHARES CYBERSECURITY AND TECH ETF	IHAK Renta Variable	\$ 5,387,196	5.54%
WISDOMTREE ARTIFICIAL INTELLIGENCE AND INNOVA	WTAI Renta Variable	\$ 5,330,355	5.48%
FIRST TRUST S-NETWORK FUTURE VEHICLES & TECHN	CARZ Renta Variable	\$ 4,754,268	4.89%
VANECK LOW CARBON ENERGY ETF	SMOG Renta Variable	\$ 4,029,196	4.14%
DEFIANCE 5G NEXT GEN CONNECTIVITY ETF	FIGG Renta Variable	\$ 3,364,509	3.46%
OTRAS		\$ 16,215,594	16.67%
OTROS VALORES		\$ 967,901	0.99%
TOTAL		\$ 97,301,048	100%



## Comisiones y Remuneraciones por prestación de servicios

### a) Comisiones pagadas directamente por el cliente.

Concepto	F+		Serie más representativa F	
	%	\$	%	\$
Incumplimiento plazo mínimo de permanencia	0.00%	0.00	0.00%	0.00
Incumplimiento saldo mínimo de inversión	0.00%	0.00	0.00%	0.00
Compra de acciones	1.70%	17.00	1.70%	17.00
Venta de acciones	1.70%	17.00	1.70%	17.00
Servicio de asesoría	0.00%	0.00	0.00%	0.00
Servicio de custodia de acciones	0.00%	0.00	0.00%	0.00
Servicio de administración de acciones	1.00%	10.00	2.00%	20.00
Otras	0.00%	0.00	0.00%	0.00
<b>Total</b>	<b>4.40%</b>	<b>44.00</b>	<b>5.40%</b>	<b>54.00</b>

\*No existen comisiones pagadas directamente por el cliente. Las cifras presentadas son la comisión máxima cobrada por Vector Casa de Bolsa S.A. de C.V., único distribuidor del fondo, se sugiere consultar las comisiones con el distribuidor.

### b) Comisiones Pagadas por el Fondo de Inversión

Concepto	F+		Serie más representativa F	
	%	\$	%	\$
Administración de activos	0.0983	0.9826	0.1965	1.9654
Administración de activos/sobre desempeño	0.0000	0.0000	0.0000	0.0000
Distribución de acciones	0.0000	0.0000	0.0000	0.0000
Valuación de Acciones	0.0025	0.0254	0.0025	0.0255
Depósitos de activos Objeto de inversión	0.0000	0.0000	0.0000	0.0000
Depósitos de acciones	0.0000	0.0000	0.0000	0.0000
Contabilidad	0.0050	0.0499	0.0050	0.0499
Otros	0.0390	0.3899	0.0390	0.3901
<b>Total</b>	<b>0.1448</b>	<b>1.4478</b>	<b>0.2431</b>	<b>2.4309</b>

\*Monto por cada \$1,000 pesos invertidos

## Políticas para la compra-venta de acciones

Plazo mínimo de permanencia	N/A	Liquidez	Diaria
Recepción de órdenes	Todos los días hábiles	Horario	La recepción de órdenes de compra/venta tanto de la Operadora como las Distribuidoras será desde la hora de apertura del Mercado Bursátil Mexicano hasta 60 minutos antes del cierre de dicho mercado (hora del centro de México).
Ejecución de operaciones	Mismo día de la recepción	Límites de recompra	20%
Liquidación de operaciones	2 días hábiles después de la ejecución	Diferencial*	No se ha aplicado en el último año

*El horario antes mencionado podrá ser modificado temporalmente de acuerdo con las modificaciones de horarios que realicen las Bolsas, S.D. Ineval Institución para el Depósito de Valores, S.A. de C.V. y/o los mercados de los países origen donde cotizan los activos objeto de inversión del Fondo. Dicho cambio se dará a conocer en la página de internet de la Operadora y/o de los Distribuidores que correspondan.*

*\*El fondo de inversión ante condiciones desordenadas de mercado u operaciones inusuales, podrá aplicar a las operaciones de compra-venta de sus acciones, un diferencial sobre el precio actualizado de valuación de dichas acciones, que haya determinado previamente y conservarlo a favor de los inversionistas que permanecen en el fondo.*

## Prestadores de Servicios

Operadora	Vector Fondos S.A. de C.V. Sociedad Operadora de Fondos de Inversión
Distribuidoras	Vector Casa de Bolsa S.A. de C.V.
Valuadora	COVAF S.A. de C.V. SOLFI
Institución Calificadora de valores	N.A.

## Centro de Atención al Inversionista

Contacto	Vector Casa de Bolsa S.A. de C.V.
Número Telefónico	01 8000 VECTOR
Horario	8:30 - 18:00

## Página electrónica

Operadora	<a href="http://www.vector.com.mx">www.vector.com.mx</a>
Distribuidora	<a href="http://www.vector.com.mx">www.vector.com.mx</a>

## Información sobre comisiones y remuneraciones

Las comisiones por compra y venta de acciones pueden disminuir el monto total de su inversión. Esto implica que usted recibiría un monto menor después de una operación. Lo anterior, junto con las comisiones pagadas por el fondo de inversión, representa una reducción del rendimiento total que recibiría por su inversión en el fondo de inversión.

Algunos prestadores de servicios pueden establecer acuerdos con el fondo de inversión y ofrecerle descuentos por sus servicios. Para conocer de su existencia y el posible beneficio para usted, pregunte con su distribuidor.

El prospecto de información, contiene un mayor detalle de los conflictos de interés a los que pudiera estar sujeto.

## Advertencias

El fondo de inversión no cuenta con garantía alguna del Gobierno Federal, ni de la sociedad operadora, ni del Grupo Financiero que, en su caso, esta última pertenezca. La inversión en el Fondo de Inversión se encuentra respaldada hasta por el monto de su patrimonio.

La inscripción en el Registro Nacional de Valores tendrá efectos declarativos y no convalidan los actos jurídicos que sean nulos de conformidad con las leyes aplicables, ni implican certificación sobre la bondad de los valores inscritos en el mismo, o sobre la solvencia, liquidez o calidad crediticia del fondo de inversión.

Ningún intermediario financiero, apoderado para celebrar operaciones con el público, o cualquier otra persona, está autorizado para proporcionar información o hacer declaración alguna adicional al contenido del presente documento o el prospecto de información al público inversionista, por lo que deberán entenderse como no autorizadas por el fondo de inversión.

Para mayor información visite la página electrónica de la sociedad operadora que administra al fondo de inversión y/o sociedad distribuidora donde podrá consultar el prospecto de información al público inversionista actualizado del fondo de inversión, así como la información actualizada sobre la cartera de inversiones.

El presente documento y el prospecto de información al público inversionista, son los únicos documentos de venta que reconoce el fondo de inversión como válidos.

**DOCUMENTO CON INFORMACIÓN CLAVE PARA LA INVERSIÓN**  
**VECTOR FONDO NEXTGEN, S.A. DE C.V. FONDO DE INVERSIÓN DE RENTA VARIABLE**  
**Administrado por Vector Fondos S.A. De C.V., Sociedad Operadora de Fondos de Inversión**

Tipo	Deuda	Clave y serie accionaria	Posibles adquirientes	Montos mínimos de inversión (\$)
Categoría	Discrecional (RVDIS)	FRA	Personas Físicas	Por Criterios de Servicios de Inversión
Clave de Pizarra	NEXTGEN			
Calificación	NA			
Fecha de Autorización	11 de mayo 2023			

**Importante:** El valor de un fondo de inversión, cualquiera que sea su política de inversión, está sujeta a la fluctuación de los mercados, por lo que el inversionista puede obtener ganancias y pérdidas.

**Objetivo de Inversión**

El Fondo se mantendrá invertido en mayor proporción en valores de renta variable y/o con subyacentes referidos a estos; dichos valores podrán ser acciones de fondos de inversión de renta variable, valores que se encuentren listados y/o cotizados en las Bolsas de Valores y en el Sistema Internacional de Cotizaciones (SIC) incluyendo acciones nacionales y/o extranjeras y demás valores y contratos que se representen o se encuentren referidos a éstas tales como ETFs o Trackers; siendo su objetivo mantener la inversión casi en su totalidad en dichos valores. Como inversión complementaria, el fondo también podrá estar invertido en instrumentos de deuda gubernamentales, bancarios o corporativos denominados en pesos, dólares y UDIS, ETFs de deuda, y acciones de fondos de inversión. El Objetivo del Fondo consiste en obtener un rendimiento superior al índice de referencia llamado Nasdaq-100 Index convertido en pesos al tipo de cambio SPOT publicado por Valmer. Se recomienda una permanencia mínima de por lo menos un año.

**Información Relevante**

Valor en riesgo (VaR) de la cartera de inversión respecto de sus activos netos: 4.00% con una probabilidad de 95%. La definición del valor en riesgo es válida únicamente en condiciones normales de mercado. La pérdida que en un escenario pesimista (4 en 100 veces) puede enfrentar el fondo de inversión en un lapso de un día, es de \$40 pesos por cada \$1,000 pesos invertidos. (Este dato es solo una estimación, las expectativas de pérdida podrían ser mayores, incluso por el monto total de la inversión).

El fondo de inversión no cuenta con asamblea de accionistas, consejo de administración o comisario. Las funciones que la LGSM le asigna a la asamblea de accionistas, están asignadas a Vector Fondos, S.A. de C.V., Sociedad Operadora de Fondos de Inversión y en algunos casos al resto de los socios del Fondo. Las actividades que la LGSM le asigna al consejo de administración están encomendadas a la sociedad operadora que administre al Fondo de inversión. La vigilancia del Fondo de inversión está asignada al contralor normativo de la sociedad operadora que administra el Fondo de inversión.

**Desempeño Histórico**

Serie: FRA Índice de Referencia: NASDAQ-100 Index (NDX)

Tabla de Rendimientos Efectivos						
	30 días	90 días	Últimos 12 meses	2021	2022	2023
Rendimiento Bruto	ND	ND	ND	ND	ND	ND
Rendimiento Neto	ND	ND	ND	ND	ND	ND
Tasa libre de Riesgo (Cetes a 28 días)	ND	ND	ND	ND	ND	ND
Índice de Referencia	ND	ND	ND	ND	ND	ND

El rendimiento neto es después de comisiones y el que obtuvo el inversionista en el periodo. La tasa libre de riesgo es una tasa que no incluye descuentos por comisiones o cualquier otro gasto.

\*El desempeño del fondo en el pasado, no necesariamente es el indicativo del desempeño que tendrá en el futuro.

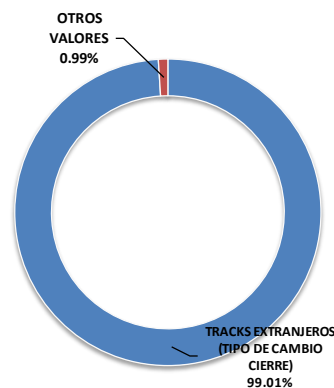
**Régimen y Política de Inversión**

- El Fondo mantiene una estrategia de gestión de cartera activa, lo cual significa que el Fondo toma riesgos buscando aprovechar oportunidades de mercado para tratar de incrementar su rendimiento esperado por arriba de su base de referencia. Esta gestión está basada en seleccionar activos que coticen en el SIC de las Bolsas de Valores. Estos activos podrán ser ETFs de países, ETFs de commodities, ETFs de índices, ETFs de sectores económicos o geográficos, acciones de empresas y Trackers listados en las bolsas mexicanas de valores.
- El Fondo buscará integrar su cartera en al menos el 80% en acciones de empresas extranjeras y/o ETFs de renta variable que coticen en el SIC de las Bolsas de Valores.
- El índice de referencia del fondo es el NASDAQ-100 Index (NDX).
- El fondo podrá invertir hasta 20% en activos emitidos por fondos del mismo consorcio empresarial al que pertenece la Operadora.
- Dentro del porcentaje que no se invierta en acciones y/o ETFs el Fondo podrá realizar operaciones con instrumentos financieros derivados, siempre y cuando el valor notional de éstos no rebase el 100% de sus activos. Podrá invertir en futuros con subyacentes ligados a acciones, índices, tasas, bonos y monedas en el Mercado Mexicano de Derivados (MEXDER) y/o el Chicago Mercantile Exchange & Chicago Board of Trade (CME Group Inc).
- El Fondo NO celebrará operaciones con valores estructurados, certificados bursátiles fiduciarios inmobiliarios o valores respaldados por activos.

**Composición de la Cartera de Inversión**

Principales inversiones al mes de **Marzo 2024**

Emisora	Nombre	Monto (\$)	%
POWERSHARES QQQ NASDAQ 100	QQQ Renta Variable	\$ 28,887,955	29.69%
FIRST TRUST WATER ETF	FIW Renta Variable	\$ 8,203,605	8.43%
XTRACKERS FUTURE MOBILITY UCITS ETF	XMOV Renta Variable	\$ 7,967,651	8.19%
GLOBAL X CYBERSECURITY ETF	BUG Renta Variable	\$ 6,714,515	6.90%
GLOBAL X LITHIUM & BATTERY TECH ETF	LIT Renta Variable	\$ 5,458,314	5.61%
ISHARES CYBERSECURITY AND TECH ETF	IHAK Renta Variable	\$ 5,387,196	5.54%
WISDOMTREE ARTIFICIAL INTELLIGENCE AND INNOVA	WTAI Renta Variable	\$ 5,330,355	5.48%
FIRST TRUST S-NETWORK FUTURE VEHICLES & TECHN	CARZ Renta Variable	\$ 4,754,268	4.89%
IVANECK LOW CARBON ENERGY ETF	SMOG Renta Variable	\$ 4,029,196	4.14%
DEFIANCE SG NEXT GEN CONNECTIVITY ETF	FIGW Renta Variable	\$ 3,364,509	3.46%
OTRAS		\$ 16,215,594	16.67%
OTROS VALORES		\$ 967,901	0.99%
<b>TOTAL</b>		<b>\$ 97,301,048</b>	<b>100%</b>



## Comisiones y Remuneraciones por prestación de servicios

### a) Comisiones pagadas directamente por el cliente.

Concepto	FRA		Serie más representativa F	
	%	\$	%	\$
Incumplimiento plazo mínimo de permanencia	0.00%	0.00	0.00%	0.00
Incumplimiento saldo mínimo de inversión	0.00%	0.00	0.00%	0.00
Compra de acciones	1.70%	17.00	1.70%	17.00
Venta de acciones	1.70%	17.00	1.70%	17.00
Servicio de asesoría	0.00%	0.00	0.00%	0.00
Servicio de custodia de acciones	0.00%	0.00	0.00%	0.00
Servicio de administración de acciones	2.00%	0.00	2.00%	20.00
Otras	0.00%	20.00	0.00%	0.00
<b>Total</b>	<b>5.40%</b>	<b>34.00</b>	<b>5.40%</b>	<b>54.00</b>

\*No existen comisiones pagadas directamente por el cliente. Las cifras presentadas son la comisión máxima cobrada por Vector Casa de Bolsa S.A. de C.V., único distribuidor del fondo, se sugiere consultar las comisiones con el distribuidor.

### b) Comisiones Pagadas por el Fondo de Inversión

Concepto	FRA		Serie más representativa F	
	%	\$	%	\$
Administración de activos	0.0000	0.0000	0.1965	1.9653
Administración de activos/sobre desempeño	0.0000	0.0000	0.0000	0.0000
Distribución de acciones	0.0000	0.0000	0.0000	0.0000
Valuación de Acciones	0.0000	0.0000	0.0028	0.0281
Depósitos de activos Objeto de inversión	0.0000	0.0000	0.0000	0.0000
Depósitos de acciones	0.0000	0.0000	0.0000	0.0000
Contabilidad	0.0000	0.0000	0.0055	0.0545
Otros	0.0000	0.0000	0.0368	0.3679
<b>Total</b>	<b>0.0000</b>	<b>0.0000</b>	<b>0.2416</b>	<b>2.4158</b>

\*Monto por cada \$1,000 pesos invertidos

## Políticas para la compra-venta de acciones

Plazo mínimo de permanencia	N/A	Liquidez	Diaria
Recepción de órdenes	Todos los días hábiles	Horario	La recepción de órdenes de compra/venta tanto de la Operadora como las Distribuidoras será desde la hora de apertura del Mercado Bursátil Mexicano hasta 60 minutos antes del cierre de dicho mercado (hora del centro de México).
Ejecución de operaciones	Mismo día de la recepción	Límites de recompra	20%
Liquidación de operaciones	2 días hábiles después de la ejecución	Diferencial*	No se ha aplicado en el último año

*El horario antes mencionado podrá ser modificado temporalmente de acuerdo con las modificaciones de horarios que realicen las Bolsas, S.D. Ineval Institución para el Depósito de Valores, S.A. de C.V. y/o los mercados de los países origen donde cotizan los activos objeto de inversión del Fondo. Dicho cambio se dará a conocer en la página de internet de la Operadora y/o de los Distribuidores que correspondan.*

*\*El fondo de inversión ante condiciones desordenadas de mercado u operaciones inusuales, podrá aplicar a las operaciones de compra-venta de sus acciones, un diferencial sobre el precio actualizado de valuación de dichas acciones, que haya determinado previamente y conservarlo a favor de los inversionistas que permanecen en el fondo.*

### Prestadores de Servicios

Operadora	Vector Fondos S.A. de C.V. Sociedad Operadora de Fondos de Inversión
Distribuidoras	Vector Casa de Bolsa S.A. de C.V.
Valuadora	COVAF S.A. de C.V. SOLFI
Institución Calificadora de valores	N.A.

### Centro de Atención al Inversionista

Contacto	Vector Casa de Bolsa S.A. de C.V.
Número Telefónico	01 8000 VECTOR
Horario	8:30 - 18:00

### Página electrónica

Operadora	<a href="http://www.vector.com.mx">www.vector.com.mx</a>
Distribuidora	<a href="http://www.vector.com.mx">www.vector.com.mx</a>

## Información sobre comisiones y remuneraciones

Las comisiones por compra y venta de acciones pueden disminuir el monto total de su inversión. Esto implica que usted recibiría un monto menor después de una operación. Lo anterior, junto con las comisiones pagadas por el fondo de inversión, representa una reducción del rendimiento total que recibiría por su inversión en el fondo de inversión.

Algunos prestadores de servicios pueden establecer acuerdos con el fondo de inversión y ofrecerle descuentos por sus servicios. Para conocer de su existencia y el posible beneficio para usted, pregunte con su distribuidor.

El prospecto de información, contiene un mayor detalle de los conflictos de interés a los que pudiera estar sujeto.

## Advertencias

El fondo de inversión no cuenta con garantía alguna del Gobierno Federal, ni de la sociedad operadora, ni del Grupo Financiero que, en su caso, esta última pertenezca. La inversión en el Fondo de Inversión se encuentra respaldada hasta por el monto de su patrimonio.

La inscripción en el Registro Nacional de Valores tendrá efectos declarativos y no convalidan los actos jurídicos que sean nulos de conformidad con las leyes aplicables, ni implican certificación sobre la bondad de los valores inscritos en el mismo, o sobre la solvencia, liquidez o calidad crediticia del fondo de inversión.

Ningún intermediario financiero, apoderado para celebrar operaciones con el público, o cualquier otra persona, está autorizado para proporcionar información o hacer declaración alguna adicional al contenido del presente documento o el prospecto de información al público inversionista, por lo que deberán entenderse como no autorizadas por el fondo de inversión.

Para mayor información visite la página electrónica de la sociedad operadora que administra al fondo de inversión y/o sociedad distribuidora donde podrá consultar el prospecto de información al público inversionista actualizado del fondo de inversión, así como la información actualizada sobre la cartera de inversiones.

El presente documento y el prospecto de información al público inversionista, son los únicos documentos de venta que reconoce el fondo de inversión como válidos.

**DOCUMENTO CON INFORMACIÓN CLAVE PARA LA INVERSIÓN**  
**VECTOR FONDO NEXTGEN, S.A. DE C.V. FONDO DE INVERSIÓN DE RENTA VARIABLE**  
**Administrado por Vector Fondos S.A. De C.V., Sociedad Operadora de Fondos de Inversión**

Tipo	Deuda	Clave y serie accionaria	Posibles adquirientes	Montos mínimos de inversión (\$)
Categoría	Discrecional (RVDIS)	M	Personas Morales	Por Criterios de Servicios de Inversión
Clave de Pizarra	NEXTGEN			
Calificación	NA			
Fecha de Autorización	11 de mayo 2023			

**Importante:** El valor de un fondo de inversión, cualquiera que sea su política de inversión, está sujeta a la fluctuación de los mercados, por lo que el inversionista puede obtener ganancias y pérdidas.

**Objetivo de Inversión**

El Fondo se mantendrá invertido en mayor proporción en valores de renta variable y/o con subyacentes referidos a estos; dichos valores podrán ser acciones de fondos de inversión de renta variable, valores que se encuentren listados y/o cotizados en las Bolsas de Valores y en el Sistema Internacional de Cotizaciones (SIC) incluyendo acciones nacionales y/o extranjeras y demás valores y contratos que se representen o se encuentren referidos a éstas tales como ETFs o Trackers; siendo su objetivo mantener la inversión casi en su totalidad en dichos valores. Como inversión complementaria, el fondo también podrá estar invertido en instrumentos de deuda gubernamentales, bancarios o corporativos denominados en pesos, dólares y UDIS, ETFs de deuda, y acciones de fondos de inversión. El Objetivo del Fondo consiste en obtener un rendimiento superior al índice de referencia llamado Nasdaq-100 Index convertido en pesos al tipo de cambio SPOT publicado por Valmer. Se recomienda una permanencia mínima de por lo menos un año.

**Información Relevante**

Valor en riesgo (VaR) de la cartera de inversión respecto de sus activos netos: 4.00% con una probabilidad de 95%. La definición del valor en riesgo es válida únicamente en condiciones normales de mercado. La pérdida que en un escenario pesimista (4 en 100 veces) puede enfrentar el fondo de inversión en un lapso de un día, es de \$40 pesos por cada \$1,000 pesos invertidos. (Este dato es solo una estimación, las expectativas de pérdida podrían ser mayores, incluso por el monto total de la inversión).

El fondo de inversión no cuenta con asamblea de accionistas, consejo de administración o comisario. Las funciones que la LGSM le asigna a la asamblea de accionistas, están asignadas a Vector Fondos, S.A. de C.V., Sociedad Operadora de Fondos de Inversión y en algunos casos al resto de los socios del Fondo. Las actividades que la LGSM le asigna al consejo de administración están encomendadas a la sociedad operadora que administre al Fondo de inversión. La vigilancia del Fondo de inversión está asignada al contralor normativo de la sociedad operadora que administra el Fondo de inversión.

**Desempeño Histórico**

Serie: M Índice de Referencia: NASDAQ-100 Index (NDX)

Tabla de Rendimientos Efectivos						
	30 días	90 días	Últimos 12 meses	2021	2022	2023
Rendimiento Bruto	ND	ND	ND	ND	ND	ND
Rendimiento Neto	ND	ND	ND	ND	ND	ND
Tasa libre de Riesgo (Cetes a 28 días)	ND	ND	ND	ND	ND	ND
Índice de Referencia	ND	ND	ND	ND	ND	ND

El rendimiento neto es después de comisiones y el que obtuvo el inversionista en el periodo. La tasa libre de riesgo es una tasa que no incluye descuentos por comisiones o cualquier otro gasto.

\*El desempeño del fondo en el pasado, no necesariamente es el indicativo del desempeño que tendrá en el futuro.

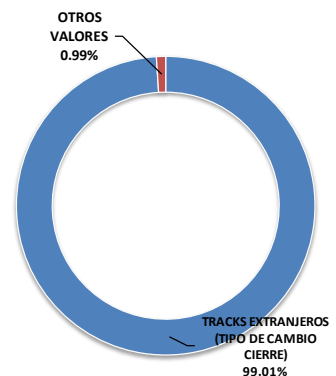
**Régimen y Política de Inversión**

- El Fondo mantiene una estrategia de gestión de cartera activa, lo cual significa que el Fondo toma riesgos buscando aprovechar oportunidades de mercado para tratar de incrementar su rendimiento esperado por arriba de su base de referencia. Esta gestión está basada en seleccionar activos que coticen en el SIC de las Bolsas de Valores. Estos activos podrán ser ETFs de países, ETFs de commodities, ETFs de índices, ETFs de sectores económicos o geográficos, acciones de empresas y Trackers listados en las bolsas mexicanas de valores.
- El Fondo buscará integrar su cartera en al menos el 80% en acciones de empresas extranjeras y/o ETFs de renta variable que coticen en el SIC de las Bolsas de Valores.
- El índice de referencia del fondo es el NASDAQ-100 Index (NDX).
- El fondo podrá invertir hasta 20% en activos emitidos por fondos del mismo consorcio empresarial al que pertenece la Operadora.
- Dentro del porcentaje que no se invierta en acciones y/o ETFs el Fondo podrá realizar operaciones con instrumentos financieros derivados, siempre y cuando el valor nominal de éstos no rebase el 100% de sus activos. Podrá invertir en futuros con subyacentes ligados a acciones, índices, tasas, bonos y monedas en el Mercado Mexicano de Derivados (MEXDER) y/o el Chicago Mercantile Exchange & Chicago Board of Trade (CME Group Inc).
- El Fondo NO celebrará operaciones con valores estructurados, certificados bursátiles fiduciarios inmobiliarios o valores respaldados por activos.

**Composición de la Cartera de Inversión**

Principales inversiones al mes de Marzo 2024

Emisora	Nombre	Monto (\$)	%
POWERSHARES QQQ NASDAQ 100	QQQ Renta Variable	\$ 28,887,955	29.69%
FIRST TRUST WATER ETF	FIW Renta Variable	\$ 8,203,605	8.43%
XTRACKERS FUTURE MOBILITY UCITS ETF	XMOV Renta Variable	\$ 7,967,651	8.19%
GLOBAL X CYBERSECURITY ETF	BUG Renta Variable	\$ 6,714,515	6.90%
GLOBAL X LITHIUM & BATTERY TECH ETF	LIT Renta Variable	\$ 5,458,314	5.61%
ISHARES CYBERSECURITY AND TECH ETF	IHAK Renta Variable	\$ 5,387,196	5.54%
WISDOMTREE ARTIFICIAL INTELLIGENCE AND INNOVA	WTAI Renta Variable	\$ 5,330,355	5.48%
FIRST TRUST S-NETWORK FUTURE VEHICLES & TECHN	CARZ Renta Variable	\$ 4,754,268	4.89%
IVANECK LOW CARBON ENERGY ETF	SMOG Renta Variable	\$ 4,029,196	4.14%
DEFIANCE SG NEXT GEN CONNECTIVITY ETF	FIGW Renta Variable	\$ 3,364,509	3.46%
OTRAS		\$ 16,215,594	16.67%
OTROS VALORES		\$ 967,901	0.99%
<b>TOTAL</b>		<b>\$ 97,301,048</b>	<b>100%</b>



## Comisiones y Remuneraciones por prestación de servicios

### a) Comisiones pagadas directamente por el cliente.

Concepto	M		Serie más representativa F	
	%	\$	%	\$
Incumplimiento plazo mínimo de permanencia	0.00%	0.00	0.00%	0.00
Incumplimiento saldo mínimo de inversión	0.00%	0.00	0.00%	0.00
Compra de acciones	1.70%	17.00	1.70%	17.00
Venta de acciones	1.70%	17.00	1.70%	17.00
Servicio de asesoría	0.00%	0.00	0.00%	0.00
Servicio de custodia de acciones	0.00%	0.00	0.00%	0.00
Servicio de administración de acciones	2.00%	20.00	2.00%	20.00
Otras	0.00%	0.00	0.00%	0.00
<b>Total</b>	<b>5.40%</b>	<b>54.00</b>	<b>5.40%</b>	<b>54.00</b>

\*No existen comisiones pagadas directamente por el cliente. Las cifras presentadas son la comisión máxima cobrada por Vector Casa de Bolsa S.A. de C.V., único distribuidor del fondo, se sugiere consultar las comisiones con el distribuidor.

### b) Comisiones Pagadas por el Fondo de Inversión

Concepto	M		Serie más representativa F	
	%	\$	%	\$
Administración de activos	0.0000	0.0000	0.1965	1.9654
Administración de activos/sobre desempeño	0.0000	0.0000	0.0000	0.0000
Distribución de acciones	0.0000	0.0000	0.0000	0.0000
Valuación de Acciones	0.0000	0.0000	0.0025	0.0255
Depósitos de activos Objeto de inversión	0.0000	0.0000	0.0000	0.0000
Depósitos de acciones	0.0000	0.0000	0.0000	0.0000
Contabilidad	0.0000	0.0000	0.0050	0.0499
Otros	0.0000	0.0000	0.0390	0.3901
<b>Total</b>	<b>0.0000</b>	<b>0.0000</b>	<b>0.2431</b>	<b>2.4309</b>

\*Monto por cada \$1,000 pesos invertidos

## Políticas para la compra-venta de acciones

Plazo mínimo de permanencia	N/A	Liquidez	Diaria
Recepción de órdenes	Todos los días hábiles	Horario	La recepción de órdenes de compra/venta tanto de la Operadora como las Distribuidoras será desde la hora de apertura del Mercado Bursátil Mexicano hasta 60 minutos antes del cierre de dicho mercado (hora del centro de México).
Ejecución de operaciones	Mismo día de la recepción	Límites de recompra	20%
Liquidación de operaciones	2 días hábiles después de la ejecución	Diferencial*	No se ha aplicado en el último año

El horario antes mencionado podrá ser modificado temporalmente de acuerdo con las modificaciones de horarios que realicen las Bolsas, S.D. Ineval Institución para el Depósito de Valores, S.A. de C.V. y/o los mercados de los países origen donde cotizan los activos objeto de inversión del Fondo. Dicho cambio se dará a conocer en la página de internet de la Operadora y/o de los Distribuidores que correspondan.

\*El fondo de inversión ante condiciones desordenadas de mercado u operaciones inusuales, podrá aplicar a las operaciones de compra-venta de sus acciones, un diferencial sobre el precio actualizado de valuación de dichas acciones, que haya determinado previamente y conservarlo a favor de los inversionistas que permanecen en el fondo.

## Prestadores de Servicios

Operadora	Vector Fondos S.A. de C.V. Sociedad Operadora de Fondos de Inversión
Distribuidoras	Vector Casa de Bolsa S.A. de C.V.
Valuadora	COVAF S.A. de C.V. SOLFI
Institución Calificadora de valores	N.A.

## Centro de Atención al Inversionista

Contacto	Vector Casa de Bolsa S.A. de C.V.
Número Telefónico	01 8000 VECTOR
Horario	8:30 - 18:00

## Página electrónica

Operadora	<a href="http://www.vector.com.mx">www.vector.com.mx</a>
Distribuidora	<a href="http://www.vector.com.mx">www.vector.com.mx</a>

## Información sobre comisiones y remuneraciones

Las comisiones por compra y venta de acciones pueden disminuir el monto total de su inversión. Esto implica que usted recibiría un monto menor después de una operación. Lo anterior, junto con las comisiones pagadas por el fondo de inversión, representa una reducción del rendimiento total que recibiría por su inversión en el fondo de inversión.

Algunos prestadores de servicios pueden establecer acuerdos con el fondo de inversión y ofrecerle descuentos por sus servicios. Para conocer de su existencia y el posible beneficio para usted, pregunte con su distribuidor.

El prospecto de información, contiene un mayor detalle de los conflictos de interés a los que pudiera estar sujeto.

## Advertencias

El fondo de inversión no cuenta con garantía alguna del Gobierno Federal, ni de la sociedad operadora, ni del Grupo Financiero que, en su caso, esta última pertenezca. La inversión en el Fondo de Inversión se encuentra respaldada hasta por el monto de su patrimonio.

La inscripción en el Registro Nacional de Valores tendrá efectos declarativos y no convalidan los actos jurídicos que sean nulos de conformidad con las leyes aplicables, ni implican certificación sobre la bondad de los valores inscritos en el mismo, o sobre la solvencia, liquidez o calidad crediticia del fondo de inversión.

Ningún intermediario financiero, apoderado para celebrar operaciones con el público, o cualquier otra persona, está autorizado para proporcionar información o hacer declaración alguna adicional al contenido del presente documento o el prospecto de información al público inversionista, por lo que deberán entenderse como no autorizadas por el fondo de inversión.

Para mayor información visite la página electrónica de la sociedad operadora que administra al fondo de inversión y/o sociedad distribuidora donde podrá consultar el prospecto de información al público inversionista actualizado del fondo de inversión, así como la información actualizada sobre la cartera de inversiones.

El presente documento y el prospecto de información al público inversionista, son los únicos documentos de venta que reconoce el fondo de inversión como válidos.



**DOCUMENTO CON INFORMACIÓN CLAVE PARA LA INVERSIÓN**  
**VECTOR FONDO NEXTGEN, S.A. DE C.V. FONDO DE INVERSIÓN DE RENTA VARIABLE**  
**Administrado por Vector Fondos S.A. De C.V., Sociedad Operadora de Fondos de Inversión**

Tipo	Deuda	Clave y serie accionaria	Posibles adquirientes	Montos mínimos de inversión (\$)
Categoría	Discrecional (RVDIS)	M+	Personas Morales	Por Criterios de Servicios de Inversión
Clave de Pizarra	NEXTGEN			
Calificación	NA			
Fecha de Autorización	11 de mayo 2023			

**Importante:** El valor de un fondo de inversión, cualquiera que sea su política de inversión, está sujeta a la fluctuación de los mercados, por lo que el inversionista puede obtener ganancias y pérdidas.

#### Objetivo de Inversión

El Fondo se mantendrá invertido en mayor proporción en valores de renta variable y/o con subyacentes referidos a estos; dichos valores podrán ser acciones de fondos de inversión de renta variable, valores que se encuentren listados y/o cotizados en las Bolsas de Valores y en el Sistema Internacional de Cotizaciones (SIC) incluyendo acciones nacionales y/o extranjeras y demás valores y contratos que se representen o se encuentren referidos a éstas tales como ETFs o Trackers; siendo su objetivo mantener la inversión casi en su totalidad en dichos valores. Como inversión complementaria, el fondo también podrá estar invertido en instrumentos de deuda gubernamentales, bancarios o corporativos denominados en pesos, dólares y UDIS, ETFs de deuda, y acciones de fondos de inversión. El Objetivo del Fondo consiste en obtener un rendimiento superior al índice de referencia llamado Nasdaq-100 Index convertido en pesos al tipo de cambio SPOT publicado por Valmer. Se recomienda una permanencia mínima de por lo menos un año.

#### Información Relevante

Valor en riesgo (VaR) de la cartera de inversión respecto de sus activos netos: 4.00% con una probabilidad de 95%. La definición del valor en riesgo es válida únicamente en condiciones normales de mercado. La pérdida que en un escenario pesimista (4 en 100 veces) puede enfrentar el fondo de inversión en un lapso de un día, es de \$40 pesos por cada \$1,000 pesos invertidos. (Este dato es solo una estimación, las expectativas de pérdida podrían ser mayores, incluso por el monto total de la inversión).

El fondo de inversión no cuenta con asamblea de accionistas, consejo de administración o comisario. Las funciones que la LGSM le asigna a la asamblea de accionistas, están asignadas a Vector Fondos, S.A. de C.V., Sociedad Operadora de Fondos de Inversión y en algunos casos al resto de los socios del Fondo. Las actividades que la LGSM le asigna al consejo de administración están encomendadas a la sociedad operadora que administre al Fondo de inversión. La vigilancia del Fondo de inversión está asignada al contralor normativo de la sociedad operadora que administra el Fondo de inversión.

#### Desempeño Histórico

Serie: M+ Índice de Referencia: NASDAQ-100 Index (NDX)

Tabla de Rendimientos Efectivos

	30 días	90 días	Últimos 12 meses	2021	2022	2023
Rendimiento Bruto	0.12%	1.95%	ND	ND	ND	ND
Rendimiento Neto	0.02%	1.65%	ND	ND	ND	ND
Tasa libre de Riesgo (Cetes a 28 días)	11.03%	11.14%	ND	ND	ND	ND
Índice de Referencia	-1.22%	6.04%	ND	ND	ND	ND

El rendimiento neto es después de comisiones y el que obtuvo el inversionista en el periodo. La tasa libre de riesgo es una tasa que no incluye descuentos por comisiones o cualquier otro gasto.

\*El desempeño del fondo en el pasado, no necesariamente es el indicativo del desempeño que tendrá en el futuro.

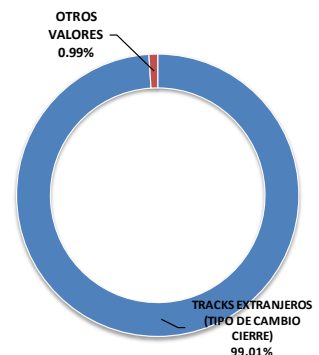
#### Régimen y Política de Inversión

- El Fondo mantiene una estrategia de gestión de cartera activa, lo cual significa que el Fondo toma riesgos buscando aprovechar oportunidades de mercado para tratar de incrementar su rendimiento esperado por arriba de su base de referencia. Esta gestión está basada en seleccionar activos que coticen en el SIC de las Bolsas de Valores. Estos activos podrán ser ETFs de países, ETFs de commodities, ETFs de índices, ETFs de sectores económicos o geográficos, acciones de empresas y Trackers listados en las bolsas mexicanas de valores.
- El Fondo buscará integrar su cartera en al menos el 80% en acciones de empresas extranjeras y/o ETFs de renta variable que coticen en el SIC de las Bolsas de Valores.
- El índice de referencia del fondo es el NASDAQ-100 Index (NDX).
- El fondo podrá invertir hasta 20% en activos emitidos por fondos del mismo consorcio empresarial al que pertenece la Operadora.
- Dentro del porcentaje que no se invierta en acciones y/o ETFs el Fondo podrá realizar operaciones con instrumentos financieros derivados, siempre y cuando el valor nominal de éstos no rebase el 100% de sus activos. Podrá invertir en futuros con subyacentes ligados a acciones, índices, tasas, bonos y monedas en el Mercado Mexicano de Derivados (MEXDER) y/o el Chicago Mercantile Exchange & Chicago Board of Trade (CME Group Inc).
- El Fondo NO celebrará operaciones con valores estructurados, certificados bursátiles fiduciarios inmobiliarios o valores respaldados por activos.

#### Composición de la Cartera de Inversión

Principales inversiones al mes de Marzo 2024

Emisora	Nombre	Monto (\$)	%
POWERSHARES QQQ NASDAQ 100	QQQ Renta Variable	\$ 28,887,955	29.69%
FIRST TRUST WATER ETF	FIW Renta Variable	\$ 8,203,605	8.43%
XTRACKERS FUTURE MOBILITY UCITS ETF	XIMOV Renta Variable	\$ 7,967,651	8.19%
GLOBAL X CYBERSECURITY ETF	BUG Renta Variable	\$ 6,714,515	6.90%
GLOBAL X LITHIUM & BATTERY TECH ETF	LIT Renta Variable	\$ 5,458,314	5.61%
ISHARES CYBERSECURITY AND TECH ETF	IHAX Renta Variable	\$ 5,387,196	5.54%
WISDOMTREE ARTIFICIAL INTELLIGENCE AND INNOVA	WTAI Renta Variable	\$ 5,330,355	5.48%
FIRST TRUST S-NETWORK FUTURE VEHICLES & TECHN	CARZ Renta Variable	\$ 4,754,268	4.89%
VANECK LOW CARBON ENERGY ETF	SMOG Renta Variable	\$ 4,029,196	4.14%
DEFIANCE 5G NEXT GEN CONNECTIVITY ETF	FIWG Renta Variable	\$ 3,384,509	3.48%
OTRAS		\$ 16,215,584	16.67%
OTROS VALORES		\$ 967,931	0.99%
TOTAL		\$ 97,301,049	100%



## Comisiones y Remuneraciones por prestación de servicios

### a) Comisiones pagadas directamente por el cliente.

Concepto	M+		Serie más representativa F	
	%	\$	%	\$
Incumplimiento plazo mínimo de permanencia	0.00%	0.00	0.00%	0.00
Incumplimiento saldo mínimo de inversión	0.00%	0.00	0.00%	0.00
Compra de acciones	1.70%	17.00	1.70%	17.00
Venta de acciones	1.70%	17.00	1.70%	17.00
Servicio de asesoría	0.00%	0.00	0.00%	0.00
Servicio de custodia de acciones	0.00%	0.00	0.00%	0.00
Servicio de administración de acciones	1.00%	10.00	2.00%	20.00
Otras	0.00%	0.00	0.00%	0.00
<b>Total</b>	<b>4.40%</b>	<b>44.00</b>	<b>5.40%</b>	<b>54.00</b>

\*No existen comisiones pagadas directamente por el cliente. Las cifras presentadas son la comisión máxima cobrada por Vector Casa de Bolsa S.A. de C.V., único distribuidor del fondo, se sugiere consultar las comisiones con el distribuidor.

### b) Comisiones Pagadas por el Fondo de Inversión

Concepto	M+		Serie más representativa F	
	%	\$	%	\$
Administración de activos	0.0983	0.9827	0.1965	1.9654
Administración de activos/sobre desempeño	0.0000	0.0000	0.0000	0.0000
Distribución de acciones	0.0000	0.0000	0.0000	0.0000
Valuación de Acciones	0.0025	0.0255	0.0025	0.0255
Depósitos de activos Objeto de inversión	0.0000	0.0000	0.0000	0.0000
Depósitos de acciones	0.0000	0.0000	0.0000	0.0000
Contabilidad	0.0050	0.0500	0.0050	0.0499
Otros	0.0390	0.3903	0.0390	0.3901
<b>Total</b>	<b>0.1448</b>	<b>1.4485</b>	<b>0.2431</b>	<b>2.4309</b>

\*Monto por cada \$1,000 pesos invertidos

## Políticas para la compra-venta de acciones

Plazo mínimo de permanencia	N/A	Liquidez	Diaria
Recepción de órdenes	Todos los días hábiles	Horario	La recepción de órdenes de compra/venta tanto de la Operadora como las Distribuidoras será desde la hora de apertura del Mercado Bursátil Mexicano hasta 60 minutos antes del cierre de dicho mercado (hora del centro de México).
Ejecución de operaciones	Mismo día de la recepción	Límites de recompra	20%
Liquidación de operaciones	2 días hábiles después de la ejecución	Diferencial*	No se ha aplicado en el último año

El horario antes mencionado podrá ser modificado temporalmente de acuerdo con las modificaciones de horarios que realicen las Bolsas, S.D. Ineval Institución para el Depósito de Valores, S.A. de C.V. y/o los mercados de los países origen donde cotizan los activos objeto de inversión del Fondo. Dicho cambio se dará a conocer en la página de internet de la Operadora y/o de los Distribuidores que correspondan.

\*El fondo de inversión ante condiciones desordenadas de mercado u operaciones inusuales, podrá aplicar a las operaciones de compra-venta de sus acciones, un diferencial sobre el precio actualizado de valuación de dichas acciones, que haya determinado previamente y conservarlo a favor de los inversionistas que permanecen en el fondo.

## Prestadores de Servicios

Operadora	Vector Fondos S.A. de C.V. Sociedad Operadora de Fondos de Inversión
Distribuidoras	Vector Casa de Bolsa S.A. de C.V.
Valuadora	COVAF S.A. de C.V. SOLFI
Institución Calificadora de valores	N.A.

## Centro de Atención al Inversionista

Contacto	Vector Casa de Bolsa S.A. de C.V.
Número Telefónico	01 8000 VECTOR
Horario	8:30 - 18:00

## Página electrónica

Operadora	<a href="http://www.vector.com.mx">www.vector.com.mx</a>
Distribuidora	<a href="http://www.vector.com.mx">www.vector.com.mx</a>

## Información sobre comisiones y remuneraciones

Las comisiones por compra y venta de acciones pueden disminuir el monto total de su inversión. Esto implica que usted recibiría un monto menor después de una operación. Lo anterior, junto con las comisiones pagadas por el fondo de inversión, representa una reducción del rendimiento total que recibiría por su inversión en el fondo de inversión.

Algunos prestadores de servicios pueden establecer acuerdos con el fondo de inversión y ofrecerle descuentos por sus servicios. Para conocer de su existencia y el posible beneficio para usted, pregunte con su distribuidor.

El prospecto de información, contiene un mayor detalle de los conflictos de interés a los que pudiera estar sujeto.

## Advertencias

El fondo de inversión no cuenta con garantía alguna del Gobierno Federal, ni de la sociedad operadora, ni del Grupo Financiero que, en su caso, esta última pertenezca. La inversión en el Fondo de Inversión se encuentra respaldada hasta por el monto de su patrimonio.

La inscripción en el Registro Nacional de Valores tendrá efectos declarativos y no convalidan los actos jurídicos que sean nulos de conformidad con las leyes aplicables, ni implican certificación sobre la bondad de los valores inscritos en el mismo, o sobre la solvencia, liquidez o calidad crediticia del fondo de inversión.

Ningún intermediario financiero, apoderado para celebrar operaciones con el público, o cualquier otra persona, está autorizado para proporcionar información o hacer declaración alguna adicional al contenido del presente documento o el prospecto de información al público inversionista, por lo que deberán entenderse como no autorizadas por el fondo de inversión.

Para mayor información visite la página electrónica de la sociedad operadora que administra al fondo de inversión y/o sociedad distribuidora donde podrá consultar el prospecto de información al público inversionista actualizado del fondo de inversión, así como la información actualizada sobre la cartera de inversiones.

El presente documento y el prospecto de información al público inversionista, son los únicos documentos de venta que reconoce el fondo de inversión como válidos.

**DOCUMENTO CON INFORMACIÓN CLAVE PARA LA INVERSIÓN**  
**VECTOR FONDO NEXTGEN, S.A. DE C.V. FONDO DE INVERSIÓN DE RENTA VARIABLE**  
**Administrado por Vector Fondos S.A. De C.V., Sociedad Operadora de Fondos de Inversión**

Tipo	Deuda	Clave y serie accionaria	Posibles adquirientes	Montos mínimos de inversión (\$)
Categoría	Discrecional (RVDIS)	X	Personas Exentas	Por Criterios de Servicios de Inversión
Clave de Pizarra	NEXTGEN			
Calificación	NA			
Fecha de Autorización	11 de mayo 2023			

**Importante:** El valor de un fondo de inversión, cualquiera que sea su política de inversión, está sujeta a la fluctuación de los mercados, por lo que el inversionista puede obtener ganancias y pérdidas.

**Objetivo de Inversión**

El Fondo se mantendrá invertido en mayor proporción en valores de renta variable y/o con subyacentes referidos a estos; dichos valores podrán ser acciones de fondos de inversión de renta variable, valores que se encuentren listados y/o cotizados en las Bolsas de Valores y en el Sistema Internacional de Cotizaciones (SIC) incluyendo acciones nacionales y/o extranjeras y demás valores y contratos que se representen o se encuentren referidos a éstas tales como ETFs o Trackers; siendo su objetivo mantener la inversión casi en su totalidad en dichos valores. Como inversión complementaria, el fondo también podrá estar invertido en instrumentos de deuda gubernamentales, bancarios o corporativos denominados en pesos, dólares y UDIS, ETFs de deuda, y acciones de fondos de inversión. El Objetivo del Fondo consiste en obtener un rendimiento superior al índice de referencia llamado Nasdaq-100 Index convertido en pesos al tipo de cambio SPOT publicado por Valmer. Se recomienda una permanencia mínima de por lo menos un año.

**Información Relevante**

Valor en riesgo (VaR) de la cartera de inversión respecto de sus activos netos: 4.00% con una probabilidad de 95%. La definición del valor en riesgo es válida únicamente en condiciones normales de mercado. La pérdida que en un escenario pesimista (4 en 100 veces) puede enfrentar el fondo de inversión en un lapso de un día, es de \$40 pesos por cada \$1,000 pesos invertidos. (Este dato es solo una estimación, las expectativas de pérdida podrían ser mayores, incluso por el monto total de la inversión).

El fondo de inversión no cuenta con asamblea de accionistas, consejo de administración o comisario. Las funciones que la LGSM le asigna a la asamblea de accionistas, están asignadas a Vector Fondos, S.A. de C.V., Sociedad Operadora de Fondos de Inversión y en algunos casos al resto de los socios del Fondo. Las actividades que la LGSM le asigna al consejo de administración están encomendadas a la sociedad operadora que administre al Fondo de inversión. La vigilancia del Fondo de inversión está asignada al contralor normativo de la sociedad operadora que administra el Fondo de inversión.

**Desempeño Histórico**

Serie: X Índice de Referencia: NASDAQ-100 Index (NDX)

Tabla de Rendimientos Efectivos						
	30 días	90 días	Últimos 12 meses	2021	2022	2023
Rendimiento Bruto	0.12%	1.95%	ND	ND	ND	ND
Rendimiento Neto	-0.07%	1.37%	ND	ND	ND	ND
Tasa libre de Riesgo (Cetes a 28 días)	11.03%	11.14%	ND	ND	ND	ND
Índice de Referencia	-1.22%	6.04%	ND	ND	ND	ND

El rendimiento neto es después de comisiones y el que obtuvo el inversionista en el periodo. La tasa libre de riesgo es una tasa que no incluye descuentos por comisiones o cualquier otro gasto.

\*El desempeño del fondo en el pasado, no necesariamente es el indicativo del desempeño que tendrá en el futuro.

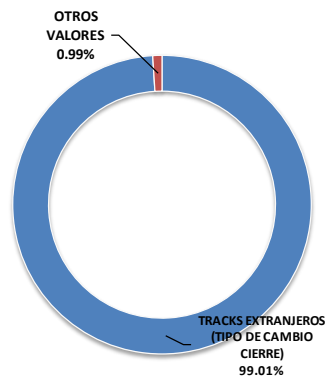
**Régimen y Política de Inversión**

- El Fondo mantiene una estrategia de gestión de cartera activa, lo cual significa que el Fondo toma riesgos buscando aprovechar oportunidades de mercado para tratar de incrementar su rendimiento esperado por arriba de su base de referencia. Esta gestión está basada en seleccionar activos que coticen en el SIC de las Bolsas de Valores. Estos activos podrán ser ETFs de países, ETFs de commodities, ETFs de índices, ETFs de sectores económicos o geográficos, acciones de empresas y Trackers listados en las bolsas mexicanas de valores.
- El Fondo buscará integrar su cartera en al menos el 80% en acciones de empresas extranjeras y/o ETFs de renta variable que coticen en el SIC de las Bolsas de Valores.
- El índice de referencia del fondo es el NASDAQ-100 Index (NDX).
- El fondo podrá invertir hasta 20% en activos emitidos por fondos del mismo consorcio empresarial al que pertenece la Operadora.
- Dentro del porcentaje que no se invierta en acciones y/o ETFs el Fondo podrá realizar operaciones con instrumentos financieros derivados, siempre y cuando el valor nominal de éstos no rebase el 100% de sus activos. Podrá invertir en futuros con subyacentes ligados a acciones, índices, tasas, bonos y monedas en el Mercado Mexicano de Derivados (MEXDER) y/o el Chicago Mercantile Exchange & Chicago Board of Trade (CME Group Inc).
- El Fondo NO celebrará operaciones con valores estructurados, certificados bursátiles fiduciarios inmobiliarios o valores respaldados por activos.

**Composición de la Cartera de Inversión**

Principales inversiones al mes de Marzo 2024

Emisora	Nombre	Monto (\$)	%
POWERSHARES QQQ NASDAQ 100	QQQ Renta Variable	\$ 28,887,955	29.69%
FIRST TRUST WATER ETF	FIW Renta Variable	\$ 8,203,605	8.43%
XTRACKERS FUTURE MOBILITY UCITS ETF	XMOV Renta Variable	\$ 7,967,651	8.19%
GLOBAL X CYBERSECURITY ETF	BUG Renta Variable	\$ 6,714,515	6.90%
GLOBAL X LITHIUM & BATTERY TECH ETF	LIT Renta Variable	\$ 5,458,314	5.61%
ISHARES CYBERSECURITY AND TECH ETF	IHAK Renta Variable	\$ 5,387,196	5.54%
WISDOMTREE ARTIFICIAL INTELLIGENCE AND INNOVA	WTAI Renta Variable	\$ 5,330,355	5.48%
FIRST TRUST S-NETWORK FUTURE VEHICLES & TECHN	CARZ Renta Variable	\$ 4,754,268	4.89%
VANECK LOW CARBON ENERGY ETF	SMOG Renta Variable	\$ 4,029,196	4.14%
DEFIANCE SG NEXT GEN CONNECTIVITY ETF	FIGG Renta Variable	\$ 3,364,509	3.48%
OTRAS		\$ 16,215,594	16.67%
OTROS VALORES		\$ 967,901	0.99%
<b>TOTAL</b>		<b>\$ 97,301,048</b>	<b>100%</b>



## Comisiones y Remuneraciones por prestación de servicios

### a) Comisiones pagadas directamente por el cliente.

Concepto	X		Serie más representativa F	
	%	\$	%	\$
Incumplimiento plazo mínimo de permanencia	0.00%	0.00	0.00%	0.00
Incumplimiento saldo mínimo de inversión	0.00%	0.00	0.00%	0.00
Compra de acciones	1.70%	17.00	1.70%	17.00
Venta de acciones	1.70%	17.00	1.70%	17.00
Servicio de asesoría	0.00%	0.00	0.00%	0.00
Servicio de custodia de acciones	0.00%	0.00	0.00%	0.00
Servicio de administración de acciones	2.00%	20.00	2.00%	20.00
Otras	0.00%	0.00	0.00%	0.00
<b>Total</b>	<b>5.40%</b>	<b>54.00</b>	<b>5.40%</b>	<b>54.00</b>

\*No existen comisiones pagadas directamente por el cliente. Las cifras presentadas son la comisión máxima cobrada por Vector Casa de Bolsa S.A. de C.V., único distribuidor del fondo, se sugiere consultar las comisiones con el distribuidor.

### b) Comisiones Pagadas por el Fondo de Inversión

Concepto	X		Serie más representativa F	
	%	\$	%	\$
Administración de activos	0.1966	1.9660	0.1965	1.9654
Administración de activos/sobre desempeño	0.0000	0.0000	0.0000	0.0000
Distribución de acciones	0.0000	0.0000	0.0000	0.0000
Valuación de Acciones	0.0026	0.0257	0.0025	0.0255
Depósitos de activos Objeto de inversión	0.0000	0.0000	0.0000	0.0000
Depósitos de acciones	0.0000	0.0000	0.0000	0.0000
Contabilidad	0.0050	0.0496	0.0050	0.0499
Otros	0.0388	0.3884	0.0390	0.3901
<b>Total</b>	<b>0.2430</b>	<b>2.4297</b>	<b>0.2431</b>	<b>2.4309</b>

\*Monto por cada \$1,000 pesos invertidos

## Políticas para la compra-venta de acciones

Plazo mínimo de permanencia	N/A	Liquidez	Diaria
Recepción de órdenes	Todos los días hábiles	Horario	La recepción de órdenes de compra/venta tanto de la Operadora como las Distribuidoras será desde la hora de apertura del Mercado Bursátil Mexicano hasta 60 minutos antes del cierre de dicho mercado (hora del centro de México).
Ejecución de operaciones	Mismo día de la recepción	Límites de recompra	20%
Liquidación de operaciones	2 días hábiles después de la ejecución	Diferencial*	No se ha aplicado en el último año

El horario antes mencionado podrá ser modificado temporalmente de acuerdo con las modificaciones de horarios que realicen las Bolsas, S.D. Ineval Institución para el Depósito de Valores, S.A. de C.V. y/o los mercados de los países origen donde cotizan los activos objeto de inversión del Fondo. Dicho cambio se dará a conocer en la página de internet de la Operadora y/o de los Distribuidores que correspondan.

\*El fondo de inversión ante condiciones desordenadas de mercado u operaciones inusuales, podrá aplicar a las operaciones de compra-venta de sus acciones, un diferencial sobre el precio actualizado de valuación de dichas acciones, que haya determinado previamente y conservarlo a favor de los inversionistas que permanecen en el fondo.

## Prestadores de Servicios

Operadora	Vector Fondos S.A. de C.V. Sociedad Operadora de Fondos de Inversión
Distribuidoras	Vector Casa de Bolsa S.A. de C.V.
Valuadora	COVAF S.A. de C.V. SOLFI
Institución Calificadora de valores	N.A.

## Centro de Atención al Inversionista

Contacto	Vector Casa de Bolsa S.A. de C.V.
Número Telefónico	01 8000 VECTOR
Horario	8:30 - 18:00

## Página electrónica

Operadora	<a href="http://www.vector.com.mx">www.vector.com.mx</a>
Distribuidora	<a href="http://www.vector.com.mx">www.vector.com.mx</a>

## Información sobre comisiones y remuneraciones

Las comisiones por compra y venta de acciones pueden disminuir el monto total de su inversión. Esto implica que usted recibiría un monto menor después de una operación. Lo anterior, junto con las comisiones pagadas por el fondo de inversión, representa una reducción del rendimiento total que recibiría por su inversión en el fondo de inversión.

Algunos prestadores de servicios pueden establecer acuerdos con el fondo de inversión y ofrecerle descuentos por sus servicios. Para conocer de su existencia y el posible beneficio para usted, pregunte con su distribuidor.

El prospecto de información, contiene un mayor detalle de los conflictos de interés a los que pudiera estar sujeto.

## Advertencias

El fondo de inversión no cuenta con garantía alguna del Gobierno Federal, ni de la sociedad operadora, ni del Grupo Financiero que, en su caso, esta última pertenezca. La inversión en el Fondo de Inversión se encuentra respaldada hasta por el monto de su patrimonio.

La inscripción en el Registro Nacional de Valores tendrá efectos declarativos y no convalidan los actos jurídicos que sean nulos de conformidad con las leyes aplicables, ni implican certificación sobre la bondad de los valores inscritos en el mismo, o sobre la solvencia, liquidez o calidad crediticia del fondo de inversión.

Ningún intermediario financiero, apoderado para celebrar operaciones con el público, o cualquier otra persona, está autorizado para proporcionar información o hacer declaración alguna adicional al contenido del presente documento o el prospecto de información al público inversionista, por lo que deberán entenderse como no autorizadas por el fondo de inversión.

Para mayor información visite la página electrónica de la sociedad operadora que administra al fondo de inversión y/o sociedad distribuidora donde podrá consultar el prospecto de información al público inversionista actualizado del fondo de inversión, así como la información actualizada sobre la cartera de inversiones.

El presente documento y el prospecto de información al público inversionista, son los únicos documentos de venta que reconoce el fondo de inversión como válidos.

**DOCUMENTO CON INFORMACIÓN CLAVE PARA LA INVERSIÓN**  
**VECTOR FONDO NEXTGEN, S.A. DE C.V. FONDO DE INVERSIÓN DE RENTA VARIABLE**  
**Administrado por Vector Fondos S.A. De C.V., Sociedad Operadora de Fondos de Inversión**

Tipo	Deuda	Clave y serie accionaria	Posibles adquirientes	Montos mínimos de inversión (\$)
Categoría	Discrecional (RVDIS)	X+	Personas Exentas	Por Criterios de Servicios de Inversión
Clave de Pizarra	NEXTGEN			
Calificación	NA			
Fecha de Autorización	11 de mayo 2023			

**Importante:** El valor de un fondo de inversión, cualquiera que sea su política de inversión, está sujeta a la fluctuación de los mercados, por lo que el inversionista puede obtener ganancias y pérdidas.

### Objetivo de Inversión

El Fondo se mantendrá invertido en mayor proporción en valores de renta variable y/o con subyacentes referidos a estos; dichos valores podrán ser acciones de fondos de inversión de renta variable, valores que se encuentren listados y/o cotizados en las Bolsas de Valores y en el Sistema Internacional de Cotizaciones (SIC) incluyendo acciones nacionales y/o extranjeras y demás valores y contratos que se representen o se encuentren referidos a éstas tales como ETFs o Trackers; siendo su objetivo mantener la inversión casi en su totalidad en dichos valores. Como inversión complementaria, el fondo también podrá estar invertido en instrumentos de deuda gubernamentales, bancarios o corporativos denominados en pesos, dólares y UDIS, ETFs de deuda, y acciones de fondos de inversión. El Objetivo del Fondo consiste en obtener un rendimiento superior al índice de referencia llamado Nasdaq-100 Index convertido en pesos al tipo de cambio SPOT publicado por Valmer. Se recomienda una permanencia mínima de por lo menos un año.

### Información Relevante

Valor en riesgo (VaR) de la cartera de inversión respecto de sus activos netos: 4.00% con una probabilidad de 95%. La definición del valor en riesgo es válida únicamente en condiciones normales de mercado. La pérdida que en un escenario pesimista (4 en 100 veces) puede enfrentar el fondo de inversión en un lapso de un día, es de \$40 pesos por cada \$1,000 pesos invertidos. (Este dato es solo una estimación, las expectativas de pérdida podrían ser mayores, incluso por el monto total de la inversión).

El fondo de inversión no cuenta con asamblea de accionistas, consejo de administración o comisario. Las funciones que la LGSM le asigna a la asamblea de accionistas, están asignadas a Vector Fondos, S.A. de C.V., Sociedad Operadora de Fondos de Inversión y en algunos casos al resto de los socios del Fondo. Las actividades que la LGSM le asigna al consejo de administración están encomendadas a la sociedad operadora que administre al Fondo de inversión. La vigilancia del Fondo de inversión está asignada al contralor normativo de la sociedad operadora que administra el Fondo de inversión.

### Desempeño Histórico

Serie: X+ Índice de Referencia: NASDAQ-100 Index (NDX)

Tabla de Rendimientos Efectivos

	30 días	90 días	Ultimos 12 meses	2021	2022	2023
Rendimiento Bruto	0.12%	1.95%	ND	ND	ND	ND
Rendimiento Neto	0.02%	1.66%	ND	ND	ND	ND
Tasa libre de Riesgo (Cetes a 28 días)	11.03%	11.14%	ND	ND	ND	ND
Índice de Referencia	-1.22%	6.04%	ND	ND	ND	ND

El rendimiento neto es después de comisiones y el que obtuvo el inversionista en el periodo. La tasa libre de riesgo es una tasa que no incluye descuentos por comisiones o cualquier otro gasto.

\*El desempeño del fondo en el pasado, no necesariamente es el indicativo del desempeño que tendrá en el futuro.

### Régimen y Política de Inversión

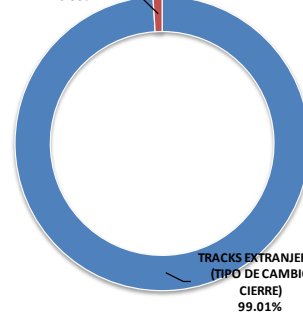
- El Fondo mantiene una estrategia de gestión de cartera activa, lo cual significa que el Fondo toma riesgos buscando aprovechar oportunidades de mercado para tratar de incrementar su rendimiento esperado por arriba de su base de referencia. Esta gestión está basada en seleccionar activos que coticen en el SIC de las Bolsas de Valores. Estos activos podrán ser ETFs de países, ETFs de commodities, ETFs de índices, ETFs de sectores económicos o geográficos, acciones de empresas y Trackers listados en las bolsas mexicanas de valores.
- El Fondo buscará integrar su cartera en al menos el 80% en acciones de empresas extranjeras y/o ETFs de renta variable que coticen en el SIC de las Bolsas de Valores.
- El índice de referencia del fondo es el NASDAQ-100 Index (NDX).
- El fondo podrá invertir hasta 20% en activos emitidos por fondos del mismo consorcio empresarial al que pertenece la Operadora.
- Dentro del porcentaje que no se invierta en acciones y/o ETFs el Fondo podrá realizar operaciones con instrumentos financieros derivados, siempre y cuando el valor nominal de éstos no rebase el 100% de sus activos. Podrá invertir en futuros con subyacentes ligados a acciones, índices, tasas, bonos y monedas en el Mercado Mexicano de Derivados (MEXDER) y/o el Chicago Mercantile Exchange & Chicago Board of Trade (CME Group Inc).
- El Fondo NO celebrará operaciones con valores estructurados, certificados bursátiles fiduciarios inmobiliarios o valores respaldados por activos.

### Composición de la Cartera de Inversión

Principales inversiones al mes de Marzo 2024

Emisora	Nombre	Monto (\$)	%
POWERSHARES QQQ NASDAQ 100	QQQ Renta Variable	\$ 28,887,955	29.69%
FIRST TRUST WATER ETF	FIW Renta Variable	\$ 8,203,605	8.43%
XTRACKERS FUTURE MOBILITY UCITS ETF	XMOV Renta Variable	\$ 7,967,651	8.19%
GLOBAL X CYBERSECURITY ETF	BUG Renta Variable	\$ 6,714,515	6.90%
GLOBAL X LITHIUM & BATTERY TECH ETF	LIT Renta Variable	\$ 5,458,314	5.61%
ISHARES CYBERSECURITY AND TECH ETF	IHAK Renta Variable	\$ 5,387,196	5.54%
WISDOMTREE ARTIFICIAL INTELLIGENCE AND INNOVA	WTAI Renta Variable	\$ 5,330,355	5.48%
FIRST TRUST S-NETWORK FUTURE VEHICLES & TECHN	CARZ Renta Variable	\$ 4,754,268	4.89%
IVANECK LOW CARBON ENERGY ETF	SMOG Renta Variable	\$ 4,029,196	4.14%
DEFIANCE SG NEXT GEN CONNECTIVITY ETF	FIGG Renta Variable	\$ 3,364,509	3.46%
OTRAS		\$ 16,215,594	16.67%
OTROS VALORES		\$ 967,901	0.99%
<b>TOTAL</b>		<b>\$ 97,301,048</b>	<b>100%</b>

OTROS VALORES  
0.99%



## Comisiones y Remuneraciones por prestación de servicios

### a) Comisiones pagadas directamente por el cliente.

Concepto	X+		Serie más representativa F	
	%	\$	%	\$
Incumplimiento plazo mínimo de permanencia	0.00%	0.00	0.00%	0.00
Incumplimiento saldo mínimo de inversión	0.00%	0.00	0.00%	0.00
Compra de acciones	1.70%	17.00	1.70%	17.00
Venta de acciones	1.70%	17.00	1.70%	17.00
Servicio de asesoría	0.00%	0.00	0.00%	0.00
Servicio de custodia de acciones	0.00%	0.00	0.00%	0.00
Servicio de administración de acciones	1.00%	10.00	2.00%	20.00
Otras	0.00%	0.00	0.00%	0.00
<b>Total</b>	<b>4.40%</b>	<b>44.00</b>	<b>5.40%</b>	<b>54.00</b>

\*No existen comisiones pagadas directamente por el cliente. Las cifras presentadas son la comisión máxima cobrada por Vector Casa de Bolsa S.A. de C.V., único distribuidor del fondo, se sugiere consultar las comisiones con el distribuidor.

### b) Comisiones Pagadas por el Fondo de Inversión

Concepto	X+		Serie más representativa F	
	%	\$	%	\$
Administración de activos	0.0982	0.9817	0.1965	1.9654
Administración de activos/sobre desempeño	0.0000	0.0000	0.0000	0.0000
Distribución de acciones	0.0000	0.0000	0.0000	0.0000
Valuación de Acciones	0.0025	0.0249	0.0025	0.0255
Depósitos de activos Objeto de inversión	0.0000	0.0000	0.0000	0.0000
Depósitos de acciones	0.0000	0.0000	0.0000	0.0000
Contabilidad	0.0050	0.0499	0.0050	0.0499
Otros	0.0390	0.3899	0.0390	0.3901
<b>Total</b>	<b>0.1446</b>	<b>1.4464</b>	<b>0.2431</b>	<b>2.4309</b>

\*Monto por cada \$1,000 pesos invertidos

## Políticas para la compra-venta de acciones

Plazo mínimo de permanencia	N/A	Liquidez	Diaria
Recepción de órdenes	Todos los días hábiles	Horario	La recepción de órdenes de compra/venta tanto de la Operadora como las Distribuidoras será desde la hora de apertura del Mercado Bursátil Mexicano hasta 60 minutos antes del cierre de dicho mercado (hora del centro de México).
Ejecución de operaciones	Mismo día de la recepción	Límites de recompra	20%
Liquidación de operaciones	2 días hábiles después de la ejecución	Diferencial*	No se ha aplicado en el último año

El horario antes mencionado podrá ser modificado temporalmente de acuerdo con las modificaciones de horarios que realicen las Bolsas, S.D. Ineval Institución para el Depósito de Valores, S.A. de C.V. y/o los mercados de los países origen donde cotizan los activos objeto de inversión del Fondo. Dicho cambio se dará a conocer en la página de internet de la Operadora y/o de los Distribuidores que correspondan.

\*El fondo de inversión ante condiciones desordenadas de mercado u operaciones inusuales, podrá aplicar a las operaciones de compra-venta de sus acciones, un diferencial sobre el precio actualizado de valuación de dichas acciones, que haya determinado previamente y conservarlo a favor de los inversionistas que permanecen en el fondo.

## Prestadores de Servicios

Operadora	Vector Fondos S.A. de C.V. Sociedad Operadora de Fondos de Inversión
Distribuidoras	Vector Casa de Bolsa S.A. de C.V.
Valuadora	COVAF S.A. de C.V. SOLFI
Institución Calificadora de valores	N.A.

## Centro de Atención al Inversionista

Contacto	Vector Casa de Bolsa S.A. de C.V.
Número Telefónico	01 8000 VECTOR
Horario	8:30 - 18:00

## Página electrónica

Operadora	<a href="http://www.vector.com.mx">www.vector.com.mx</a>
Distribuidora	<a href="http://www.vector.com.mx">www.vector.com.mx</a>

## Información sobre comisiones y remuneraciones

Las comisiones por compra y venta de acciones pueden disminuir el monto total de su inversión. Esto implica que usted recibiría un monto menor después de una operación. Lo anterior, junto con las comisiones pagadas por el fondo de inversión, representa una reducción del rendimiento total que recibiría por su inversión en el fondo de inversión.

Algunos prestadores de servicios pueden establecer acuerdos con el fondo de inversión y ofrecerle descuentos por sus servicios. Para conocer de su existencia y el posible beneficio para usted, pregunte con su distribuidor.

El prospecto de información, contiene un mayor detalle de los conflictos de interés a los que pudiera estar sujeto.

## Advertencias

El fondo de inversión no cuenta con garantía alguna del Gobierno Federal, ni de la sociedad operadora, ni del Grupo Financiero que, en su caso, esta última pertenezca. La inversión en el Fondo de Inversión se encuentra respaldada hasta por el monto de su patrimonio.

La inscripción en el Registro Nacional de Valores tendrá efectos declarativos y no convalidan los actos jurídicos que sean nulos de conformidad con las leyes aplicables, ni implican certificación sobre la bondad de los valores inscritos en el mismo, o sobre la solvencia, liquidez o calidad crediticia del fondo de inversión.

Ningún intermediario financiero, apoderado para celebrar operaciones con el público, o cualquier otra persona, está autorizado para proporcionar información o hacer declaración alguna adicional al contenido del presente documento o el prospecto de información al público inversionista, por lo que deberán entenderse como no autorizadas por el fondo de inversión.

Para mayor información visite la página electrónica de la sociedad operadora que administra al fondo de inversión y/o sociedad distribuidora donde podrá consultar el prospecto de información al público inversionista actualizado del fondo de inversión, así como la información actualizada sobre la cartera de inversiones.

El presente documento y el prospecto de información al público inversionista, son los únicos documentos de venta que reconoce el fondo de inversión como válidos.

**DOCUMENTO CON INFORMACIÓN CLAVE PARA LA INVERSIÓN**  
**VECTOR FONDO NEXTGEN, S.A. DE C.V. FONDO DE INVERSIÓN DE RENTA VARIABLE**  
**Administrado por Vector Fondos S.A. De C.V., Sociedad Operadora de Fondos de Inversión**

Tipo	Deuda	Clave y serie accionaria	Posibles adquirentes	Montos mínimos de inversión (\$)
Categoría	Discrecional (RVDIS)	XF	Fondo de Fondos	Por Criterios de Servicios de Inversión
Clave de Pizarra	NEXTGEN			
Calificación	NA			
Fecha de Autorización	11 de mayo 2023			

**Importante:** El valor de un fondo de inversión, cualquiera que sea su política de inversión, está sujeta a la fluctuación de los mercados, por lo que el inversionista puede obtener ganancias y pérdidas.

**Objetivo de Inversión**

El Fondo se mantendrá invertido en mayor proporción en valores de renta variable y/o con subyacentes referidos a estos; dichos valores podrán ser acciones de fondos de inversión de renta variable, valores que se encuentren listados y/o cotizados en las Bolsas de Valores y en el Sistema Internacional de Cotizaciones (SIC) incluyendo acciones nacionales y/o extranjeras y demás valores y contratos que se representen o se encuentren referidos a éstas tales como ETFs o Trackers; siendo su objetivo mantener la inversión casi en su totalidad en dichos valores. Como inversión complementaria, el fondo también podrá estar invertido en instrumentos de deuda gubernamentales, bancarios o corporativos denominados en pesos, dólares y UDIS, ETFs de deuda, y acciones de fondos de inversión. El Objetivo del Fondo consiste en obtener un rendimiento superior al índice de referencia llamado Nasdaq-100 Index convertido en pesos al tipo de cambio SPOT publicado por Valmer. Se recomienda una permanencia mínima de por lo menos un año.

**Información Relevante**

Valor en riesgo (VaR) de la cartera de inversión respecto de sus activos netos: 4.00% con una probabilidad de 95%. La definición del valor en riesgo es válida únicamente en condiciones normales de mercado. La pérdida que en un escenario pesimista (4 en 100 veces) puede enfrentar el fondo de inversión en un lapso de un día, es de \$40 pesos por cada \$1,000 pesos invertidos. (Este dato es solo una estimación, las expectativas de pérdida podrían ser mayores, incluso por el monto total de la inversión).

El fondo de inversión no cuenta con asamblea de accionistas, consejo de administración o comisario. Las funciones que la LGSM le asigna a la asamblea de accionistas, están asignadas a Vector Fondos, S.A. de C.V., Sociedad Operadora de Fondos de Inversión y en algunos casos al resto de los socios del Fondo. Las actividades que la LGSM le asigna al consejo de administración están encomendadas a la sociedad operadora que administre al Fondo de inversión. La vigilancia del Fondo de inversión está asignada al contralor normativo de la sociedad operadora que administra el Fondo de inversión.

**Desempeño Histórico**

Serie: XF Índice de Referencia: NASDAQ-100 Index (NDX)

Tabla de Rendimientos Efectivos

	30 días	90 días	Últimos 12 meses	2021	2022	2023
Rendimiento Bruto	0.12%	1.95%	ND	ND	ND	ND
Rendimiento Neto	0.12%	1.95%	ND	ND	ND	ND
Tasa libre de Riesgo (Cetes a 28 días)	11.03%	11.14%	ND	ND	ND	ND
Índice de Referencia	-1.22%	6.04%	ND	ND	ND	ND

El rendimiento neto es después de comisiones y el que obtuvo el inversionista en el periodo. La tasa libre de riesgo es una tasa que no incluye descuentos por comisiones o cualquier otro gasto.

\*El desempeño del fondo en el pasado, no necesariamente es el indicativo del desempeño que tendrá en el futuro.

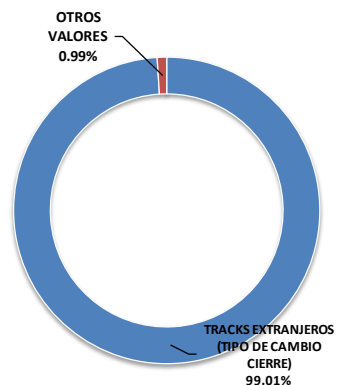
**Régimen y Política de Inversión**

- El Fondo mantiene una estrategia de gestión de cartera activa, lo cual significa que el Fondo toma riesgos buscando aprovechar oportunidades de mercado para tratar de incrementar su rendimiento esperado por arriba de su base de referencia. Esta gestión está basada en seleccionar activos que coticen en el SIC de las Bolsas de Valores. Estos activos podrán ser ETFs de países, ETFs de commodities, ETFs de índices, ETFs de sectores económicos o geográficos, acciones de empresas y Trackers listados en las bolsas mexicanas de valores.
- El Fondo buscará integrar su cartera en al menos el 80% en acciones de empresas extranjeras y/o ETFs de renta variable que coticen en el SIC de las Bolsas de Valores.
- El índice de referencia del fondo es el NASDAQ-100 Index (NDX).
- El fondo podrá invertir hasta 20% en activos emitidos por fondos del mismo consorcio empresarial al que pertenece la Operadora.
- Dentro del porcentaje que no se invierta en acciones y/o ETFs el Fondo podrá realizar operaciones con instrumentos financieros derivados, siempre y cuando el valor notional de éstos no rebase el 100% de sus activos. Podrá invertir en futuros con subyacentes ligados a acciones, índices, tasas, bonos y monedas en el Mercado Mexicano de Derivados (MEXDER) y/o el Chicago Mercantile Exchange & Chicago Board of Trade (CME Group Inc).
- El Fondo NO celebrará operaciones con valores estructurados, certificados bursátiles fiduciarios inmobiliarios o valores respaldados por activos.

**Composición de la Cartera de Inversión**

Principales inversiones al mes de Marzo 2024

Emisora	Nombre	Monto (\$)	%
POWERSHARES QQQ NASDAQ 100	QQQ Renta Variable	\$ 28,887,955	29.69%
FIRST TRUST WATER ETF	FIW Renta Variable	\$ 8,203,605	8.43%
XTRACKERS FUTURE MOBILITY UCITS ETF	XMOV Renta Variable	\$ 7,967,651	8.19%
GLOBAL X CYBERSECURITY ETF	BUG Renta Variable	\$ 6,714,515	6.90%
GLOBAL X LITHIUM & BATTERY TECH ETF	LIT Renta Variable	\$ 5,458,314	5.61%
ISHARES CYBERSECURITY AND TECH ETF	IHAK Renta Variable	\$ 5,387,196	5.54%
WISDOMTREE ARTIFICIAL INTELLIGENCE AND INNOVA	WTAI Renta Variable	\$ 5,330,355	5.48%
FIRST TRUST S-NETWORK FUTURE VEHICLES & TECHN	CARZ Renta Variable	\$ 4,754,268	4.89%
IVANECK LOW CARBON ENERGY ETF	SMOG Renta Variable	\$ 4,029,196	4.14%
DEFIANCE SG NEXT GEN CONNECTIVITY ETF	FIGW Renta Variable	\$ 3,364,509	3.46%
OTRAS		\$ 16,215,594	16.67%
OTROS VALORES		\$ 967,901	0.99%
<b>TOTAL</b>		<b>\$ 97,301,048</b>	<b>100%</b>



## Comisiones y Remuneraciones por prestación de servicios

### a) Comisiones pagadas directamente por el cliente.

Concepto	XF		Serie más representativa F	
	%	\$	%	\$
Incumplimiento plazo mínimo de permanencia	0.00%	0.00	0.00%	0.00
Incumplimiento saldo mínimo de inversión	0.00%	0.00	0.00%	0.00
Compra de acciones	1.70%	17.00	1.70%	17.00
Venta de acciones	1.70%	17.00	1.70%	17.00
Servicio de asesoría	0.00%	0.00	0.00%	0.00
Servicio de custodia de acciones	0.00%	0.00	0.00%	0.00
Servicio de administración de acciones	0.00%	0.00	2.00%	20.00
Otras	0.00%	0.00	0.00%	0.00
<b>Total</b>	<b>3.40%</b>	<b>34.00</b>	<b>5.40%</b>	<b>54.00</b>

\*No existen comisiones pagadas directamente por el cliente. Las cifras presentadas son la comisión máxima cobrada por Vector Casa de Bolsa S.A. de C.V., único distribuidor del fondo, se sugiere consultar las comisiones con el distribuidor.

### b) Comisiones Pagadas por el Fondo de Inversión

Concepto	XF		Serie más representativa F	
	%	\$	%	\$
Administración de activos	0.0000	0.0000	0.1965	1.9654
Administración de activos/sobre desempeño	0.0000	0.0000	0.0000	0.0000
Distribución de acciones	0.0000	0.0000	0.0000	0.0000
Valuación de Acciones	0.0026	0.0255	0.0025	0.0255
Depósitos de activos Objeto de inversión	0.0000	0.0000	0.0000	0.0000
Depósitos de acciones	0.0000	0.0000	0.0000	0.0000
Contabilidad	0.0050	0.0499	0.0050	0.0499
Otros	0.0390	0.3902	0.0390	0.3901
<b>Total</b>	<b>0.0466</b>	<b>0.4656</b>	<b>0.2431</b>	<b>2.4309</b>

\*Monto por cada \$1,000 pesos invertidos

## Políticas para la compra-venta de acciones

Plazo mínimo de permanencia	N/A	Liquidez	Diaria
Recepción de órdenes	Todos los días hábiles	Horario	La recepción de órdenes de compra/venta tanto de la Operadora como las Distribuidoras será desde la hora de apertura del Mercado Bursátil Mexicano hasta 60 minutos antes del cierre de dicho mercado (hora del centro de México).
Ejecución de operaciones	Mismo día de la recepción	Límites de recompra	20%
Liquidación de operaciones	2 días hábiles después de la ejecución	Diferencial*	No se ha aplicado en el último año

El horario antes mencionado podrá ser modificado temporalmente de acuerdo con las modificaciones de horarios que realicen las Bolsas, S.D. Ineval Institución para el Depósito de Valores, S.A. de C.V. y/o los mercados de los países origen donde cotizan los activos objeto de inversión del Fondo. Dicho cambio se dará a conocer en la página de internet de la Operadora y/o de los Distribuidores que correspondan.

\*El fondo de inversión ante condiciones desordenadas de mercado u operaciones inusuales, podrá aplicar a las operaciones de compra-venta de sus acciones, un diferencial sobre el precio actualizado de valuación de dichas acciones, que haya determinado previamente y conservarlo a favor de los inversionistas que permanecen en el fondo.

## Prestadores de Servicios

Operadora	Vector Fondos S.A. de C.V. Sociedad Operadora de Fondos de Inversión
Distribuidoras	Vector Casa de Bolsa S.A. de C.V.
Valuadora	COVAF S.A. de C.V. SOLFI
Institución Calificadora de valores	N.A.

## Centro de Atención al Inversionista

Contacto	Vector Casa de Bolsa S.A. de C.V.
Número Telefónico	01 8000 VECTOR
Horario	8:30 - 18:00

## Página electrónica

Operadora	<a href="http://www.vector.com.mx">www.vector.com.mx</a>
Distribuidora	<a href="http://www.vector.com.mx">www.vector.com.mx</a>

## Información sobre comisiones y remuneraciones

Las comisiones por compra y venta de acciones pueden disminuir el monto total de su inversión. Esto implica que usted recibiría un monto menor después de una operación. Lo anterior, junto con las comisiones pagadas por el fondo de inversión, representa una reducción del rendimiento total que recibiría por su inversión en el fondo de inversión.

Algunos prestadores de servicios pueden establecer acuerdos con el fondo de inversión y ofrecerle descuentos por sus servicios. Para conocer de su existencia y el posible beneficio para usted, pregunte con su distribuidor.

El prospecto de información, contiene un mayor detalle de los conflictos de interés a los que pudiera estar sujeto.

## Advertencias

El fondo de inversión no cuenta con garantía alguna del Gobierno Federal, ni de la sociedad operadora, ni del Grupo Financiero que, en su caso, esta última pertenezca. La inversión en el Fondo de Inversión se encuentra respaldada hasta por el monto de su patrimonio.

La inscripción en el Registro Nacional de Valores tendrá efectos declarativos y no convalidan los actos jurídicos que sean nulos de conformidad con las leyes aplicables, ni implican certificación sobre la bondad de los valores inscritos en el mismo, o sobre la solvencia, liquidez o calidad crediticia del fondo de inversión.

Ningún intermediario financiero, apoderado para celebrar operaciones con el público, o cualquier otra persona, está autorizado para proporcionar información o hacer declaración alguna adicional al contenido del presente documento o el prospecto de información al público inversionista, por lo que deberán entenderse como no autorizadas por el fondo de inversión.

Para mayor información visite la página electrónica de la sociedad operadora que administra al fondo de inversión y/o sociedad distribuidora donde podrá consultar el prospecto de información al público inversionista actualizado del fondo de inversión, así como la información actualizada sobre la cartera de inversiones.

El presente documento y el prospecto de información al público inversionista, son los únicos documentos de venta que reconoce el fondo de inversión como válidos.