

# DOCUMENTO CON INFORMACIÓN CLAVE PARA LA INVERSIÓN

## VECTOR FONDO USA, S.A. DE C.V., FONDO DE INVERSIÓN DE RENTA VARIABLE

### Administrado por Vector Fondos, S.A. de C.V., Sociedad Operadora de Fondos de Inversión

Tipo	Renta Variable	Clave y serie accionaria	Posibles adquirentes	Montos mínimos de inversión (\$)
Categoría	Especializado en Acciones Internacionales	F	Personas Físicas	Por Criterios de Servicios de Inversión
Clave de Pizarra	VECTUSA			
Calificación	NA			
Fecha de Autorización	18 de Diciembre de 2019			

**Importante:** El valor de un fondo de inversión, cualquiera que sea su política de inversión, está sujeta a la fluctuación de los mercados, por lo que el inversionista puede obtener ganancias y pérdidas.

#### Objetivo de inversión

El objetivo del fondo es ofrecer un vehículo de inversión en el mercado internacional de renta variable, enfocado primordialmente al mercado accionario de Estados Unidos. El Fondo invertirá en acciones de empresas extranjeras y/o ETF's de valores listados en el Sistema Internacional de Cotizaciones (SIC) de la Bolsa Mexicana de Valores (BMV) y/o la Bolsa Institucional de Valores (BIVA), así como en Trackers listados en la Bolsa Mexicana de Valores (BMV) y/o la Bolsa Institucional de Valores (BIVA). El Fondo se mantendrá invertido por lo menos al 80% valores de renta variable que se encuentren listados y/o cotizados en el SIC de la Bolsa Mexicana de Valores y/o la Bolsa Institucional de Valores (BIVA) principalmente acciones extranjeras y ETFs, siendo su objetivo mantenerse cercano al 100%; Como inversión complementaria, el fondo también podrá estar invertido en emisoras que se encuentren en el Registro Nacional de Valores y/o en instrumentos de deuda nacionales denominados en moneda nacional, moneda extranjera y/o UDIS, ETFs de deuda y acciones de fondos de inversión de deuda y renta variable nacionales hasta en un 20% de su activo neto. El Fondo podrá realizar operaciones con instrumentos financieros derivados hasta en un 50% notional. El plazo mínimo sugerido que, tomando en cuenta el objetivo del fondo se considera adecuado para que el inversionista mantenga sus recursos en el fondo, es de al menos 1 año.

#### Información Relevante

No existe información relevante al momento.

Valor en riesgo (VaR) de la cartera de inversión respecto de sus activos netos: 4.00% con una probabilidad de 95%. La definición del valor en riesgo es válida únicamente en condiciones normales de mercado.

La pérdida que en un escenario pesimista (4 en 100 veces) puede enfrentar el fondo de inversión en un lapso de un día, es de \$40 pesos por cada \$1,000 pesos invertidos. (Este dato es solo una estimación, las expectativas de pérdida podrían ser mayores, incluso por el monto total de la inversión).

El fondo de inversión no cuenta con asamblea de accionistas, consejo de administración o comisario.

Las funciones que la LGSM le asigna a la asamblea de accionistas, están asignadas a Vector Fondos, S.A. de C.V. Sociedad Operadora de Fondos de Inversión y en algunos casos al resto de los socios del Fondo

Las actividades que la LGSM le asigna al Consejo de Administración están encomendadas a la sociedad operadora que administre al Fondo de inversión.

#### Desempeño Histórico

**Serie: F Índice de Referencia:** 100% S&P500 convertido en pesos al tipo de cambio SPOT de Valmer

	30 días	90 días	Últimos 12 meses	2017	2018	2019
Rendimiento Bruto	3.61%	-0.56%	3.01%	8.64%	7.60%	-1.71%
Rendimiento Neto	3.52%	-0.81%	1.91%	4.91%	4.62%	-2.73%
Tasa libre de Riesgo (Cetes a 28 días)	6.99%	7.16%	7.72%	6.67%	7.61%	7.86%
Índice de Referencia	3.46%	-0.95%	1.01%	7.50%	-0.20%	-3.73%

El rendimiento neto es después de comisiones y el que obtuvo el inversionista en el periodo. La tasa libre de riesgo es una tasa que no incluye descuentos por comisiones o cualquier otro gasto.

\*El desempeño del fondo en el pasado, no necesariamente es indicativo del desempeño que tendrá en el futuro.

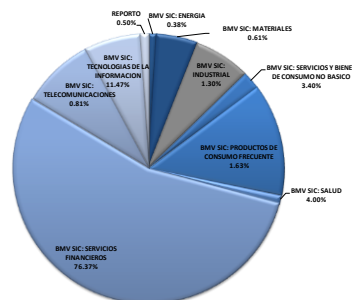
#### Régimen y Política de inversión

- El Fondo mantiene una gestión de cartera activa, lo cual significa que el Fondo toma riesgos buscando aprovechar oportunidades de mercado para tratar de incrementar su rendimiento por arriba de su base de referencia.
- Esta gestión está basada en seleccionar conforme a criterios de análisis cualitativo y cuantitativo de carácter fundamental y técnico activos de renta variable en directo, ETFs que coticen en el SIC y/o Trackers de renta variable listados en la Bolsa Mexicana de Valores y/o la Bolsa Institucional de Valores (BIVA).
- Estos activos podrán ser acciones de emisoras extranjeras listadas, ETFs y Trackers de regiones, ETFs y Trackers de países, ETFs y Trackers de commodities, ETFs y Trackers de índices, ETFs y Trackers de estilos de inversión, ETFs y Trackers de sectores económicos o geográficos y ETFs y Trackers cuyos subyacentes sean instrumentos de deuda que forman parte de la inversión complementaria.
- Por otra parte, se podrán incluir ETFs referenciados a commodities con el objetivo de diversificar la inversión.
- El fondo mantendrá una inversión en valores de fácil realización y/o en valores con vencimiento menor a tres meses los cuales permiten brindar la liquidez que requieran los inversionistas al menos en un 20%.
- El Fondo podrá realizar operaciones con instrumentos financieros derivados siempre y cuando el valor notional de éstos no rebase el 50% de sus activos
- El Fondo realizará operaciones de reporte y/o préstamo de valores, con los valores y hasta por el porcentaje señalado en el régimen de inversión.
- El Fondo no invertirá en valores estructurados ni en valores respaldados por activos.

#### Composición de la Cartera de Inversión

Principales inversiones al mes de Febrero 2020 de una cartera teórica que toma en cuenta la composición del benchmark.

Emisora	Nombre	Monto (\$)	%
ISHARES CORE S&P 500 ETF	IVV Renta Variable	\$ 8,649,596	12.19%
ISHARES EDGE MSCI MIN VOL USA ETF	USMV Renta Variable	\$ 4,132,130	5.83%
HEALTH CARE SELECT SECTOR SPDR	XLV Renta Variable	\$ 4,002,977	5.64%
ISHARES MSCI USA MOMENTUM FACTOR ETF	MTUM Renta Variable	\$ 3,639,401	5.41%
ISHARES MSCI USA QUALITY FACTOR ETF	QUAL Renta Variable	\$ 3,500,782	4.94%
VANGUARD INFORMATION TECHNOLOGY ETF	VGT Renta Variable	\$ 2,302,257	3.25%
INDUSTRIAL SELECT SECTOR SPDR	XLI Renta Variable	\$ 2,250,113	3.17%
POWERSHARES QQQ NASDAQ 100	QQQ Renta Variable	\$ 2,197,474	3.10%
ISHARES SELECT DIVIDEND ETF	DVY Renta Variable	\$ 2,162,746	3.05%
CONSUMER DISCRETIONARY SELECT SECTOR SPDR	XLY Renta Variable	\$ 2,062,095	2.91%
OTRAS	Renta Variable	\$ 35,801,512	50.47%
REPORTO	BPA182 Guber	\$ 35,107	0.05%
<b>TOTAL</b>		<b>\$ 70,936,191</b>	<b>100%</b>



## Comisiones y Remuneraciones por la prestación de servicios

### a) Comisiones pagadas directamente por el cliente

Subseries	F		Serie más representativa F	
	%	\$	%	\$
Incumplimiento plazo mínimo de permanencia	0.00%	0.00	0.00%	0.00
Incumplimiento saldo mínimo de inversión	0.00%	0.00	0.00%	0.00
Compra de acciones	0.00%	0.00	0.00%	0.00
Venta de acciones	1.70%	17.00	1.70%	17.00
Servicio de asesoría	1.70%	17.00	1.70%	17.00
Servicio de custodia de acciones	0.00%	0.00	0.00%	0.00
Servicio de administración de acciones	0.00%	0.00	0.00%	0.00
Otras	0.00%	0.00	0.00%	0.00
<b>Total</b>	<b>3.40%</b>	<b>34.00</b>	<b>3.40%</b>	<b>34.00</b>

### b) Comisiones pagadas por el fondo de Inversión

Concepto	F		Serie más representativa F	
	%	\$	%	\$
FI: Administración de activos	0.1739	1.7390	0.1739	1.74
FI: Administración de activos/sobre dese	0.0000	0.0000	0.0000	0.00
FI: Distribución de acciones	0.0000	0.0000	0.0000	0.00
FI: Valuación de Acciones	0.0058	0.0584	0.0058	0.06
FI: Depósitos de activos sobre objeto de	0.0000	0.0000	0.0000	0.00
FI: Depósitos de valores	0.0000	0.0000	0.0000	0.00
FI: Contabilidad	0.0242	0.2421	0.0242	0.24
FI: Otros	0.0305	0.3052	0.0305	0.31
<b>Grand Total</b>	<b>0.2345</b>	<b>2.3446</b>	<b>0.2345</b>	<b>2.34</b>

Monto por cada \$1,000.00 pesos invertidos.

### Información sobre comisiones y remuneraciones

Las comisiones por compra y venta de acciones pueden disminuir el monto total de su inversión. Esto implica que usted recibiría un monto menor después de una operación. Lo anterior, junto con las comisiones pagadas por el fondo de inversión, representa una reducción del rendimiento total que recibirá por su inversión en el fondo de inversión.

Algunos prestadores de servicios pueden establecer acuerdos con el fondo de inversión y ofrecerle descuentos por sus servicios. Para conocer de su existencia y el posible beneficio para usted, pregunte con su distribuidor.

El prospecto de información, contiene un mayor detalle de los conflictos de interés a los que pudiera estar sujeto.

## Políticas para la compra-venta de acciones

Plazo mínimo de permanencia	No hay plazo mínimo de permanencia	Liquidez	Diaria
Recepción de órdenes	Días Hábiles	Horario	Compra hasta las 14:00 hrs. Venta hasta las 13:30hrs
Ejecución de operaciones	Mismo día de la recepción	Límites de recompra	20%
Liquidación de operaciones	2 días hábiles después de la ejecución	Diferencial*	El fondo no lo ha aplicado en el último año

El fondo de inversión ante condiciones desordenadas de mercado u operaciones inusuales, podrá aplicar a las operaciones de compra-venta de sus acciones, un diferencial sobre el precio actualizado de valuación de dichas acciones, que haya determinado previamente y conservarla a favor de los inversionistas que permanecen en el fondo de inversión.

### Prestadores de Servicios

Operadora	Vector Fondos S.A. de C.V. Sociedad Operadora de Fondos de Inversión
Distribuidoras	Vector Casa de Bolsa S.A. de C.V.
Valuadora	Operadora COVAF S.A. de C.V. SOLFI
Institución Calificadora de valores	N.A.

### Centro de Atención al Inversionista

Contacto	Vector Casa de Bolsa S.A. de C.V.
Número Telefónico	01 8000 VECTOR
Horario	8:30 - 18:00

### Página electrónica

Operadora	<a href="http://www.vector.com.mx">www.vector.com.mx</a>
Distribuidora	<a href="http://www.vector.com.mx">www.vector.com.mx</a>

### Advertencias

El fondo de inversión no cuenta con garantía alguna del IPAB, ni de la sociedad operadora ni del Grupo Financiero al que, en su caso, esta última pertenezca. La inversión en el fondo de inversión se encuentra respaldada hasta por el monto de su patrimonio.

La inscripción en el Registro Nacional de Valores tendrá efectos declarativos y no convalidan los actos jurídicos que sean nulos de conformidad con las leyes aplicables, ni implican certificación sobre la bondad de los valores inscritos en el mismo, o sobre la solvencia, liquidez o calidad crediticia del fondo de inversión. Ningún intermediario financiero, apoderado para celebrar operaciones con el público, o cualquier otra persona, está autorizado para proporcionar información o hacer declaración alguna adicional al contenido del presente documento o el prospecto de información al público inversionista, por lo que deberán entenderse como no autorizadas por el fondo de inversión. Para mayor información, visite la página electrónica de nuestra operadora donde podrá consultar el prospecto de información al público inversionista del fondo de inversión, así como la información actualizada sobre la cartera de inversiones del fondo.

El presente documento y el prospecto de información al público inversionista, son los únicos documentos de venta que reconoce el fondo de inversión como válidos.

# DOCUMENTO CON INFORMACIÓN CLAVE PARA LA INVERSIÓN

## VECTOR FONDO USA, S.A. DE C.V., FONDO DE INVERSIÓN DE RENTA VARIABLE

### Administrado por Vector Fondos, S.A. de C.V., Sociedad Operadora de Fondos de Inversión

Tipo	Renta Variable	Clave y serie accionaria	Posibles adquirentes	Montos mínimos de inversión (\$)
Categoría	Especializado en Acciones Internacionales	F+	Personas Físicas	Por Criterios de Servicios de Inversión
Clave de Pizarra	VECTUSA			
Calificación	NA			
Fecha de Autorización	18 de Diciembre de 2019			

**Importante:** El valor de un fondo de inversión, cualquiera que sea su política de inversión, está sujeta a la fluctuación de los mercados, por lo que el inversionista puede obtener ganancias y pérdidas.

#### Objetivo de inversión

El objetivo del fondo es ofrecer un vehículo de inversión en el mercado internacional de renta variable, enfocado primordialmente al mercado accionario de Estados Unidos. El Fondo invertirá en acciones de empresas extranjeras y/o ETF's de valores listados en el Sistema Internacional de Cotizaciones (SIC) de la Bolsa Mexicana de Valores (BMV) y/o la Bolsa Institucional de Valores (BIVA), así como en Trackers listados en la Bolsa Mexicana de Valores (BMV) y/o la Bolsa Institucional de Valores (BIVA). El Fondo se mantendrá invertido por lo menos al 80% valores de renta variable que se encuentren listados y/o cotizados en el SIC de la Bolsa Mexicana de Valores y/o la Bolsa Institucional de Valores (BIVA) principalmente acciones extranjeras y ETFs, siendo su objetivo mantenerse cercano al 100%; Como inversión complementaria, el fondo también podrá estar invertido en emisoras que se encuentren en el Registro Nacional de Valores y/o en instrumentos de deuda nacionales denominados en moneda nacional, moneda extranjera y/o UDIS, ETFs de deuda y acciones de fondos de inversión de deuda y renta variable nacionales hasta en un 20% de su activo neto. El Fondo podrá realizar operaciones con instrumentos financieros derivados hasta en un 50% nacional. El plazo mínimo sugerido que, tomando en cuenta el objetivo del fondo se considera adecuado para que el inversionista mantenga sus recursos en el fondo, es de al menos 1 año.

#### Información Relevante

No existe información relevante al momento.

Valor en riesgo (VaR) de la cartera de inversión respecto de sus activos netos: 4.00% con una probabilidad de 95%. La definición del valor en riesgo es válida únicamente en condiciones normales de mercado.

La pérdida que en un escenario pesimista (4 en 100 veces) puede enfrentar el fondo de inversión en un lapso de un día, es de \$40 pesos por cada \$1,000 pesos invertidos. (Este dato es solo una estimación, las expectativas de pérdida podrían ser mayores, incluso por el monto total de la inversión).

El fondo de inversión no cuenta con asamblea de accionistas, consejo de administración o comisario.

Las funciones que la LGSM le asigna a la asamblea de accionistas, están asignadas a Vector Fondos, S.A. de C.V. Sociedad Operadora de Fondos de Inversión y en algunos casos al resto de los socios del Fondo

Las actividades que la LGSM le asigna al Consejo de Administración están encomendadas a la sociedad operadora que administre al Fondo de inversión.

#### Desempeño Histórico

**Serie:** F+ **Índice de Referencia:** 100% S&P500 convertido en pesos al tipo de cambio SPOT de Valmer

Tabla de Rendimientos Efectivos						
	30 días	90 días	Últimos 12 meses	2017	2018	2019
Rendimiento Bruto	3.61%	-0.56%	3.01%	8.64%	7.60%	-1.71%
Rendimiento Neto	3.55%	-0.74%	2.20%	7.38%	6.47%	-2.46%
Tasa libre de Riesgo (Cetes a 28 días)	6.99%	7.16%	7.72%	6.67%	7.61%	7.86%
Índice de Referencia	3.46%	-0.95%	1.01%	7.50%	-0.20%	-3.73%

El rendimiento neto es después de comisiones y el que obtuvo el inversionista en el periodo. La tasa libre de riesgo es una tasa que no incluye descuentos por comisiones o cualquier otro gasto.

\*El desempeño del fondo en el pasado, no necesariamente es indicativo del desempeño que tendrá en el futuro.

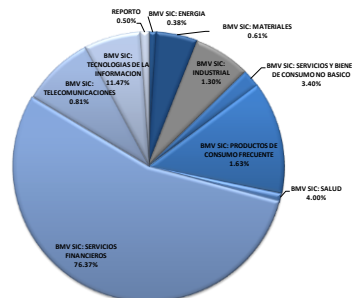
#### Régimen y Política de inversión

- El Fondo mantiene una gestión de cartera activa, lo cual significa que el Fondo toma riesgos buscando aprovechar oportunidades de mercado para tratar de incrementar su rendimiento por arriba de su base de referencia.
- Esta gestión está basada en seleccionar conforme a criterios de análisis cualitativo y cuantitativo de carácter fundamental y técnico activos de renta variable en directo, ETFs que coticen en el SIC y/o Trackers de renta variable listados en la Bolsa Mexicana de Valores y/o la Bolsa Institucional de Valores (BIVA).
- Estos activos podrán ser acciones de emisoras extranjeras listadas, ETFs y Trackers de regiones, ETFs y Trackers de países, ETFs y Trackers de commodities, ETFs y Trackers de índices, ETFs y Trackers de estilos de inversión, ETFs y Trackers de sectores económicos o geográficos y ETFs y Trackers cuyos subyacentes sean instrumentos de deuda que forman parte de la inversión complementaria.
- Por otra parte, se podrán incluir ETFs referenciados a commodities con el objetivo de diversificar la inversión.
- El fondo mantendrá una inversión en valores de fácil realización y/o en valores con vencimiento menor a tres meses los cuales permiten brindar la liquidez que requieran los inversionistas al menos en un 20%.
- El Fondo podrá realizar operaciones con instrumentos financieros derivados siempre y cuando el valor notional de éstos no rebase el 50% de sus activos
- El Fondo realizará operaciones de reporte y/o préstamo de valores, con los valores y hasta por el porcentaje señalado en el régimen de inversión.
- El Fondo no invertirá en valores estructurados ni en valores respaldados por activos.

#### Composición de la Cartera de Inversión

Principales inversiones al mes de Febrero 2020, de una cartera teórica que toma en cuenta la composición del benchmark.

Emisora	Nombre	Monto (\$)	%
ISHARES CORE S&P 500 ETF	IVV Renta Variable	\$ 8,649,596	12.19%
ISHARES EDGE MSCI MIN VOL USA ETF	USMV Renta Variable	\$ 4,132,130	5.83%
HEALTH CARE SELECT SECTOR SPDR	XLV Renta Variable	\$ 4,002,977	5.64%
ISHARES MSCI USA MOMENTUM FACTOR ETF	MTUM Renta Variable	\$ 3,839,401	5.41%
ISHARES MSCI USA QUALITY FACTOR ETF	QUAL Renta Variable	\$ 3,500,782	4.94%
VANGUARD INFORMATION TECHNOLOGY ETF	VGT Renta Variable	\$ 2,302,257	3.25%
INDUSTRIAL SELECT SECTOR SPDR	XLI Renta Variable	\$ 2,250,113	3.17%
POWERSHARES QQQ NASDAQ 100	QQQ Renta Variable	\$ 2,197,474	3.10%
ISHARES SELECT DIVIDEND ETF	DIVY Renta Variable	\$ 2,162,746	3.05%
CONSUMER DISCRETIONARY SELECT SECTOR SPDR	XLY Renta Variable	\$ 2,062,095	2.91%
OTRAS	Renta Variable	\$ 35,801,512	50.47%
REPORTO	BPA182 Guber	\$ 35,107	0.05%
<b>TOTAL</b>		<b>\$ 70,936,191</b>	<b>100%</b>



## Comisiones y Remuneraciones por la prestación de servicios

### a) Comisiones pagadas directamente por el cliente

Subseries	F+		Serie más representativa F	
	%	\$	%	\$
Incumplimiento plazo mínimo de permanencia	0.00%	0.00	0.00%	0.00
Incumplimiento saldo mínimo de inversión	0.00%	0.00	0.00%	0.00
Compra de acciones	0.00%	0.00	0.00%	0.00
Venta de acciones	1.70%	17.00	1.70%	17.00
Servicio de asesoría	1.70%	17.00	1.70%	17.00
Servicio de custodia de acciones	0.00%	0.00	0.00%	0.00
Servicio de administración de acciones	0.00%	0.00	0.00%	0.00
Otras	0.00%	0.00	0.00%	0.00
<b>Total</b>	<b>3.40%</b>	<b>34.00</b>	<b>3.40%</b>	<b>34.00</b>

### b) Comisiones pagadas por el fondo de Inversión

Concepto	F+		Serie más representativa F	
	%	\$	%	\$
FI: Administración de activos	0.0634	0.6340	0.1739	1.74
FI: Administración de activos/sobre dese	0.0000	0.0000	0.0000	0.00
FI: Distribución de acciones	0.0000	0.0000	0.0000	0.00
FI: Valuación de Acciones	0.0037	0.0365	0.0058	0.06
FI: Depósitos de activos sobre objeto de	0.0000	0.0000	0.0000	0.00
FI: Depósitos de valores	0.0000	0.0000	0.0000	0.00
FI: Contabilidad	0.0152	0.1516	0.0242	0.24
FI: Otros	0.0191	0.1911	0.0305	0.31
<b>Grand Total</b>	<b>0.1013</b>	<b>1.0132</b>	<b>0.2345</b>	<b>2.34</b>

\*Monto por cada \$1,000.00 pesos invertidos.

### Información sobre comisiones y remuneraciones

Las comisiones por compra y venta de acciones pueden disminuir el monto total de su inversión. Esto implica que usted recibiría un monto menor después de una operación. Lo anterior, junto con las comisiones pagadas por el fondo de inversión, representa una reducción del rendimiento total que recibirá por su inversión en el fondo de inversión.

Algunos prestadores de servicios pueden establecer acuerdos con el fondo de inversión y ofrecerle descuentos por sus servicios. Para conocer de su existencia y el posible beneficio para usted, pregunte con su distribuidor.

El prospecto de información, contiene un mayor detalle de los conflictos de interés a los que pudiera estar sujeto.

## Políticas para la compra-venta de acciones

Plazo mínimo de permanencia	No hay plazo mínimo de permanencia	Liquidez	Diaria
Recepción de órdenes	Días Hábiles	Horario	Compra hasta las 14:00 hrs. Venta hasta las 13:30hrs
Ejecución de operaciones	Mismo día de la recepción	Límites de recompra	20%
Liquidación de operaciones	2 días hábiles después de la ejecución	Diferencial*	El fondo no lo ha aplicado en el último año

El fondo de inversión ante condiciones desordenadas de mercado u operaciones inusuales, podrá aplicar a las operaciones de compra-venta de sus acciones, un diferencial sobre el precio actualizado de valuación de dichas acciones, que haya determinado previamente y conservarla a favor de los inversionistas que permanecen en el fondo de inversión.

### Prestadores de Servicios

Operadora	Vector Fondos S.A. de C.V. Sociedad Operadora de Fondos de Inversión
Distribuidoras	Vector Casa de Bolsa S.A. de C.V.
Valuadora	Operadora COVAF S.A. de C.V. SOLFI
Institución Calificadora de valores	N.A.

### Centro de Atención al Inversor

Contacto	Vector Casa de Bolsa S.A. de C.V.
Número Telefónico	01 8000 VECTOR
Horario	8:30 - 18:00

### Página electrónica

Operadora	<a href="http://www.vector.com.mx">www.vector.com.mx</a>
Distribuidora	<a href="http://www.vector.com.mx">www.vector.com.mx</a>

### Advertencias

El fondo de inversión no cuenta con garantía alguna del IPAB, ni de la sociedad operadora ni del Grupo Financiero al que, en su caso, esta última pertenezca. La inversión en el fondo de inversión se encuentra respaldada hasta por el monto de su patrimonio. La inscripción en el Registro Nacional de Valores tendrá efectos declarativos y no convalidan los actos jurídicos que sean nulos de conformidad con las leyes aplicables, ni implican certificación sobre la bondad de los valores inscritos en el mismo, o sobre la solvencia, liquidez o calidad crediticia del fondo de inversión. Ningún intermediario financiero, apoderado para celebrar operaciones con el público, o cualquier otra persona, está autorizado para proporcionar información o hacer declaración alguna adicional al contenido del presente documento o el prospecto de información al público inversionista, por lo que deberán entenderse como no autorizadas por el fondo de inversión. Para mayor información, visite la página electrónica de nuestra operadora donde podrá consultar el prospecto de información al público inversionista del fondo de inversión, así como la información actualizada sobre la cartera de inversiones del fondo.

El presente documento y el prospecto de información al público inversionista, son los únicos documentos de venta que reconoce el fondo de inversión como válidos.

# DOCUMENTO CON INFORMACIÓN CLAVE PARA LA INVERSIÓN

## VECTOR FONDO USA, S.A. DE C.V., FONDO DE INVERSIÓN DE RENTA VARIABLE

### Administrado por Vector Fondos, S.A. de C.V., Sociedad Operadora de Fondos de Inversión

Tipo	Renta Variable	Clave y serie accionaria	Posibles adquirientes	Montos mínimos de inversión (\$)
Categoría	Especializado en Acciones Internacionales	M	Personas Morales	Por Criterios de Servicios de Inversión
Clave de Pizarra	VECTUSA			
Calificación	NA			
Fecha de Autorización	18 de Diciembre de 2019			

**Importante:** El valor de un fondo de inversión, cualquiera que sea su política de inversión, está sujeta a la fluctuación de los mercados, por lo que el inversionista puede obtener ganancias y pérdidas.

#### Objetivo de inversión

El objetivo del fondo es ofrecer un vehículo de inversión en el mercado internacional de renta variable, enfocado primordialmente al mercado accionario de Estados Unidos. El Fondo invertirá en acciones de empresas extranjeras y/o ETF's de valores listados en el Sistema Internacional de Cotizaciones (SIC) de la Bolsa Mexicana de Valores (BMV) y/o la Bolsa Institucional de Valores (BIVA), así como en Trackers listados en la Bolsa Mexicana de Valores (BMV) y/o la Bolsa Institucional de Valores (BIVA). El Fondo se mantendrá invertido por lo menos al 80% valores de renta variable que se encuentren listados y/o cotizados en el SIC de la Bolsa Mexicana de Valores y/o la Bolsa Institucional de Valores (BIVA) principalmente acciones extranjeras y ETFs, siendo su objetivo mantenerse cercano al 100%; Como inversión complementaria, el fondo también podrá estar invertido en emisoras que se encuentren en el Registro Nacional de Valores y/o en instrumentos de deuda nacionales denominados en moneda nacional, moneda extranjera y/o UDIS, ETFs de deuda y acciones de fondos de inversión de deuda y renta variable nacionales hasta en un 20% de su activo neto. El Fondo podrá realizar operaciones con instrumentos financieros derivados hasta en un 50% notional. El plazo mínimo sugerido que, tomando en cuenta el objetivo del fondo se considera adecuado para que el inversionista mantenga sus recursos en el fondo, es de al menos 1 año.

#### Información Relevante

No existe información relevante al momento.

Valor en riesgo (VaR) de la cartera de inversión respecto de sus activos netos: 4.00% con una probabilidad de 95%. La definición del valor en riesgo es válida únicamente en condiciones normales de mercado.

La pérdida que en un escenario pesimista (4 en 100 veces) puede enfrentar el fondo de inversión en un lapso de un día, es de \$40 pesos por cada \$1,000 pesos invertidos. (Este dato es solo una estimación, las expectativas de pérdida podrían ser mayores, incluso por el monto total de la inversión).

El fondo de inversión no cuenta con asamblea de accionistas, consejo de administración o comisario.

Las funciones que la LGSM le asigna a la asamblea de accionistas, están asignadas a Vector Fondos, S.A. de C.V. Sociedad Operadora de Fondos de Inversión y en algunos casos al resto de los socios del Fondo

Las actividades que la LGSM le asigna al Consejo de Administración están encomendadas a la sociedad operadora que administre al Fondo de inversión.

#### Desempeño Histórico

**Serie: M Índice de Referencia:** 100% S&P500 convertido en pesos al tipo de cambio SPOT de Valmer

Tabla de Rendimientos Efectivos					
	30 días	90 días	Últimos 12 meses	2017	2019
Rendimiento Bruto	3.61%	-0.56%	3.01%	8.64%	-1.71%
Rendimiento Neto	3.54%	-0.77%	2.12%	4.98%	-2.52%
Tasa libre de Riesgo (Cetes a 28 días)	6.99%	7.16%	7.72%	6.67%	7.86%
Índice de Referencia	3.46%	-0.95%	1.01%	7.50%	-0.20%
					-3.73%

El rendimiento neto es después de comisiones y el que obtuvo el inversionista en el periodo. La tasa libre de riesgo es una tasa que no incluye descuentos por comisiones o cualquier otro gasto.

\*El desempeño del fondo en el pasado, no necesariamente es indicativo del desempeño que tendrá en el futuro.

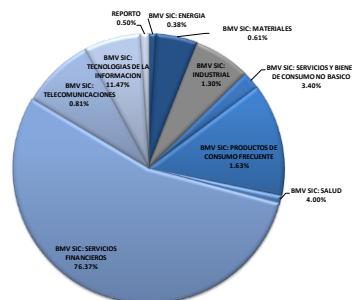
#### Régimen y Política de inversión

- El Fondo mantiene una gestión de cartera activa, lo cual significa que el Fondo toma riesgos buscando aprovechar oportunidades de mercado para tratar de incrementar su rendimiento por arriba de su base de referencia.
- Esta gestión está basada en seleccionar conforme a criterios de análisis cualitativo y cuantitativo de carácter fundamental y técnico activos de renta variable en directo, ETFs que coticen en el SIC y/o Trackers de renta variable listados en la Bolsa Mexicana de Valores y/o la Bolsa Institucional de Valores (BIVA).
- Estos activos podrán ser acciones de emisoras extranjeras listadas, ETFs y Trackers de regiones, ETFs y Trackers de países, ETFs y Trackers de commodities, ETFs y Trackers de índices, ETFs y Trackers de estilos de inversión, ETFs y Trackers de sectores económicos o geográficos y ETFs y Trackers cuyos subyacentes sean instrumentos de deuda que forman parte de la inversión complementaria.
- Por otra parte, se podrán incluir ETFs referenciados a commodities con el objetivo de diversificar la inversión.
- El fondo mantendrá una inversión en valores de fácil realización y/o en valores con vencimiento menor a tres meses los cuales permiten brindar la liquidez que requieran los inversionistas al menos en un 20%.
- El Fondo podrá realizar operaciones con instrumentos financieros derivados siempre y cuando el valor notional de éstos no rebase el 50% de sus activos
- El Fondo realizará operaciones de reporte y/o préstamo de valores, con los valores y hasta por el porcentaje señalado en el régimen de inversión.
- El Fondo no invertirá en valores estructurados ni en valores respaldados por activos.

#### Composición de la Cartera de Inversión

Principales inversiones al mes de Febrero 2020, de una cartera teórica que toma en cuenta la composición del benchmark.

Emisora	Nombre	Montos (\$)	%
ISHARES CORE S&P 500 ETF	IVV Renta Variable	\$ 8,649,596	12.19%
ISHARES EDGE MSCI MIN VOL USA ETF	USMV Renta Variable	\$ 4,132,130	5.83%
HEALTH CARE SELECT SECTOR SPDR	XLV Renta Variable	\$ 4,002,977	5.64%
ISHARES MSCI USA MOMENTUM FACTOR ETF	MTUM Renta Variable	\$ 3,639,401	5.14%
ISHARES MSCI USA QUALITY FACTOR ETF	QUAL Renta Variable	\$ 3,500,782	4.94%
VANGUARD INFORMATION TECHNOLOGY ETF	VGT Renta Variable	\$ 2,302,257	3.25%
INDUSTRIAL SELECT SECTOR SPDR	XLI Renta Variable	\$ 2,250,113	3.17%
POWERSHARES QQQ NASDAQ 100	QQQ Renta Variable	\$ 2,197,474	3.10%
ISHARES SELECT DIVIDEND ETF	DVY Renta Variable	\$ 2,162,746	3.05%
CONSUMER DISCRETIONARY SELECT SECTOR SPDR	XLY Renta Variable	\$ 2,062,095	2.91%
OTRAS	Renta Variable	\$ 35,801,512	50.47%
REPORTO	BPA182 Guber	\$ 35,107	0.05%
<b>TOTAL</b>		<b>\$ 70,936,191</b>	<b>100%</b>



## Comisiones y Remuneraciones por la prestación de servicios

### a) Comisiones pagadas directamente por el cliente

Subseries	M		Serie más representativa F	
	%	\$	%	\$
Incumplimiento plazo mínimo de permanencia	0.00%	0.00	0.00%	0.00
Incumplimiento saldo mínimo de inversión	0.00%	0.00	0.00%	0.00
Compra de acciones	0.00%	0.00	0.00%	0.00
Venta de acciones	1.70%	17.00	1.70%	17.00
Servicio de asesoría	1.70%	17.00	1.70%	17.00
Servicio de custodia de acciones	0.00%	0.00	0.00%	0.00
Servicio de administración de acciones	0.00%	0.00	0.00%	0.00
Otras	0.00%	0.00	0.00%	0.00
<b>Total</b>	<b>3.40%</b>	<b>34.00</b>	<b>3.40%</b>	<b>34.00</b>

### b) Comisiones pagadas por el fondo de Inversión

Concepto	M		Serie más representativa F	
	%	\$	%	\$
FI: Administración de activos	0.1078	1.0777	0.1739	1.74
FI: Administración de activos/sobre dese	0.0031	0.0000	0.0000	0.00
FI: Distribución de acciones	0.0031	0.0000	0.0000	0.00
FI: Valuación de Acciones	0.0123	0.0307	0.0058	0.06
FI: Depósitos de activos sobre objeto de	0.0027	0.0000	0.0000	0.00
FI: Depósitos de valores	0.0024	0.0000	0.0000	0.00
FI: Contabilidad	0.0000	0.1228	0.0242	0.24
FI: Otros	0.0000	0.0818	0.0305	0.31
<b>Grand Total</b>	<b>0.0000</b>	<b>1.3130</b>	<b>0.2345</b>	<b>2.34</b>

\*Monto por cada \$1,000.00 pesos invertidos.

### Información sobre comisiones y remuneraciones

Las comisiones por compra y venta de acciones pueden disminuir el monto total de su inversión. Esto implica que usted recibiría un monto menor después de una operación. Lo anterior, junto con las comisiones pagadas por el fondo de inversión, representa una reducción del rendimiento total que recibirá por su inversión en el fondo de inversión.

Algunos prestadores de servicios pueden establecer acuerdos con el fondo de inversión y ofrecerle descuentos por sus servicios. Para conocer de su existencia y el posible beneficio para usted, pregunte con su distribuidor.

El prospecto de información, contiene un mayor detalle de los conflictos de interés a los que pudiera estar sujeto.

## Políticas para la compra-venta de acciones

Plazo mínimo de permanencia	No hay plazo mínimo de permanencia	Liquidez	Diaria
Recepción de órdenes	Días Hábiles	Horario	Compra hasta las 14:00 hrs. Venta hasta las 13:30hrs
Ejecución de operaciones	Mismo día de la recepción	Límites de recompra	20%
Liquidación de operaciones	2 días hábiles después de la ejecución	Diferencial*	El fondo no lo ha aplicado en el último año

El fondo de inversión ante condiciones desordenadas de mercado u operaciones inusuales, podrá aplicar a las operaciones de compra-venta de sus acciones, un diferencial sobre el precio actualizado de valuación de dichas acciones, que haya determinado previamente y conservarla a favor de los inversionistas que permanecen en el fondo de inversión.

### Prestadores de Servicios

Operadora	Vector Fondos S.A. de C.V. Sociedad Operadora de Fondos de Inversión
Distribuidoras	Vector Casa de Bolsa S.A. de C.V.
Valuadora	Operadora COVAF S.A. de C.V. SOLFI
Institución Calificadora de valores	N.A.

### Centro de Atención al Inversionista

Contacto	Vector Casa de Bolsa S.A. de C.V.
Número Telefónico	01 8000 VECTOR
Horario	8:30 - 18:00

### Página electrónica

Operadora	<a href="http://www.vector.com.mx">www.vector.com.mx</a>
Distribuidora	<a href="http://www.vector.com.mx">www.vector.com.mx</a>

### Advertencias

El fondo de inversión no cuenta con garantía alguna del IPAB, ni de la sociedad operadora ni del Grupo Financiero al que, en su caso, esta última pertenezca. La inversión en el fondo de inversión se encuentra respaldada hasta por el monto de su patrimonio.

La inscripción en el Registro Nacional de Valores tendrá efectos declarativos y no convalidan los actos jurídicos que sean nulos de conformidad con las leyes aplicables, ni implican certificación sobre la bondad de los valores inscritos en el mismo, o sobre la solvencia, liquidez o calidad crediticia del fondo de inversión. Ningún intermediario financiero, apoderado para celebrar operaciones con el público, o cualquier otra persona, está autorizado para proporcionar información o hacer declaración alguna adicional al contenido del presente documento o el prospecto de información al público inversionista, por lo que deberán entenderse como no autorizadas por el fondo de inversión. Para mayor información, visite la página electrónica de nuestra operadora donde podrá consultar el prospecto de información al público inversionista del fondo de inversión, así como la información actualizada sobre la cartera de inversiones del fondo.

El presente documento y el prospecto de información al público inversionista, son los únicos documentos de venta que reconoce el fondo de inversión como válidos.

# DOCUMENTO CON INFORMACIÓN CLAVE PARA LA INVERSIÓN

## VECTOR FONDO USA, S.A. DE C.V., FONDO DE INVERSIÓN DE RENTA VARIABLE

### Administrado por Vector Fondos, S.A. de C.V., Sociedad Operadora de Fondos de Inversión

Tipo	Renta Variable	Clave y serie accionaria	Posibles adquirentes	Montos mínimos de inversión (\$)
Categoría	Especializado en Acciones Internacionales	M+	Personas Morales	Por Criterios de Servicios de Inversión
Clave de Pizarra	TECTUSA			
Calificación	NA			
Fecha de Autorización	18 de Diciembre de 2019			

**Importante:** El valor de un fondo de inversión, cualquiera que sea su política de inversión, está sujeta a la fluctuación de los mercados, por lo que el inversionista puede obtener ganancias y pérdidas.

#### Objetivo de inversión

El objetivo del fondo es ofrecer un vehículo de inversión en el mercado internacional de renta variable, enfocado primordialmente al mercado accionario de Estados Unidos. El Fondo invertirá en acciones de empresas extranjeras y/o ETF's de valores listados en el Sistema Internacional de Cotizaciones (SIC) de la Bolsa Mexicana de Valores (BMV) y/o la Bolsa Institucional de Valores (BIVA), así como en Trackers listados en la Bolsa Mexicana de Valores (BMV) y/o la Bolsa Institucional de Valores (BIVA). El Fondo se mantendrá invertido por lo menos al 80% valores de renta variable que se encuentren listados y/o cotizados en el SIC de la Bolsa Mexicana de Valores y/o la Bolsa Institucional de Valores (BIVA) principalmente acciones extranjeras y ETFs, siendo su objetivo mantenerse cercano al 100%; Como inversión complementaria, el fondo también podrá estar invertido en emisoras que se encuentren en el Registro Nacional de Valores y/o en instrumentos de deuda nacionales denominados en moneda nacional, moneda extranjera y/o UDIS, ETFs de deuda y acciones de fondos de inversión de deuda y renta variable nacionales hasta en un 20% de su activo neto. El Fondo podrá realizar operaciones con instrumentos financieros derivados hasta en un 50% nacional. El plazo mínimo sugerido que, tomando en cuenta el objetivo del fondo se considera adecuado para que el inversionista mantenga sus recursos en el fondo, es de al menos 1 año.

#### Información Relevante

No existe información relevante al momento.

Valor en riesgo (VaR) de la cartera de inversión respecto de sus activos netos: 4.00% con una probabilidad de 95%. La definición del valor en riesgo es válida únicamente en condiciones normales de mercado.

La pérdida que en un escenario pesimista (4 en 100 veces) puede enfrentar el fondo de inversión en un lapso de un día, es de \$40 pesos por cada \$1,000 pesos invertidos. (Este dato es solo una estimación, las expectativas de pérdida podrían ser mayores, incluso por el monto total de la inversión).

El fondo de inversión no cuenta con asamblea de accionistas, consejo de administración o comisario.

Las funciones que la LGSM le asigna a la asamblea de accionistas, están asignadas a Vector Fondos, S.A. de C.V. Sociedad Operadora de Fondos de Inversión y en algunos casos al resto de los socios del Fondo

Las actividades que la LGSM le asigna al Consejo de Administración están encomendadas a la sociedad operadora que administre al Fondo de inversión.

#### Desempeño Histórico

**Serie:** M+ **Índice de Referencia:** 100% S&P500 convertido en pesos al tipo de cambio SPOT de Valmer

Tabla de Rendimientos Efectivos						
	30 días	90 días	Últimos 12 meses	2017	2018	2019
Rendimiento Bruto	3.61%	-0.56%	3.01%	ND	ND	-1.71%
Rendimiento Neto	3.56%	-0.70%	2.42%	ND	ND	-2.25%
Tasa libre de Riesgo (Cetes a 28 días)	6.99%	7.16%	7.72%	ND	ND	7.86%
Índice de Referencia	3.46%	-0.95%	1.01%	ND	ND	-3.73%

El rendimiento neto es después de comisiones y el que obtuvo el inversionista en el periodo. La tasa libre de riesgo es una tasa que no incluye descuentos por comisiones o cualquier otro gasto.

\*El desempeño del fondo en el pasado, no necesariamente es indicativo del desempeño que tendrá en el futuro.

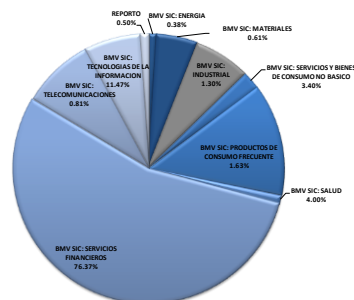
#### Régimen y Política de inversión

- El Fondo mantiene una gestión de cartera activa, lo cual significa que el Fondo toma riesgos buscando aprovechar oportunidades de mercado para tratar de incrementar su rendimiento por arriba de su base de referencia.
- Esta gestión está basada en seleccionar conforme a criterios de análisis cualitativo y cuantitativo de carácter fundamental y técnico activos de renta variable en directo, ETFs que coticen en el SIC y/o Trackers de renta variable listados en la Bolsa Mexicana de Valores y/o la Bolsa Institucional de Valores (BIVA).
- Estos activos podrán ser acciones de emisoras extranjeras listadas, ETFs y Trackers de regiones, ETFs y Trackers de países, ETFs y Trackers de commodities, ETFs y Trackers de índices, ETFs y Trackers de estilos de inversión, ETFs y Trackers de sectores económicos o geográficos y ETFs y Trackers cuyos subyacentes sean instrumentos de deuda que forman parte de la inversión complementaria.
- Por otra parte, se podrán incluir ETFs referenciados a commodities con el objetivo de diversificar la inversión.
- El fondo mantendrá una inversión en valores de fácil realización y/o en valores con vencimiento menor a tres meses los cuales permiten brindar la liquidez que requieran los inversionistas al menos en un 20%.
- El Fondo podrá realizar operaciones con instrumentos financieros derivados siempre y cuando el valor notional de éstos no rebase el 50% de sus activos
- El Fondo realizará operaciones de reporte y/o préstamo de valores, con los valores y hasta por el porcentaje señalado en el régimen de inversión.
- El Fondo no invertirá en valores estructurados ni en valores respaldados por activos.

#### Composición de la Cartera de Inversión

Principales inversiones al mes de Febrero 2020, de una cartera teórica que toma en cuenta la composición del benchmark.

Emisora	Nombre	Monto (\$)	%
ISHARES CORE S&P 500 ETF	IVV Renta Variable	\$ 8,649,596	12.19%
ISHARES EDGE MSCI MIN VOL USA ETF	USMV Renta Variable	\$ 4,132,130	5.83%
HEALTH CARE SELECT SECTOR SPDR	XLV Renta Variable	\$ 4,002,977	5.64%
ISHARES MSCI USA MOMENTUM FACTOR ETF	MTUM Renta Variable	\$ 3,639,401	5.41%
ISHARES MSCI USA QUALITY FACTOR ETF	QUAL Renta Variable	\$ 3,500,782	4.94%
VANGUARD INFORMATION TECHNOLOGY ETF	VGT Renta Variable	\$ 2,302,257	3.25%
INDUSTRIAL SELECT SECTOR SPDR	XLI Renta Variable	\$ 2,250,113	3.17%
POWERSHARES QQQ NASDAQ 100	QQQ Renta Variable	\$ 2,197,474	3.10%
ISHARES SELECT DIVIDEND ETF	DIVY Renta Variable	\$ 2,162,746	3.05%
CONSUMER DISCRETIONARY SELECT SECTOR SPDR	XLY Renta Variable	\$ 2,062,095	2.91%
OTRAS	Renta Variable	\$ 35,801,512	50.47%
REPORTO	BPA182 Guber	\$ 35,107	0.05%
<b>TOTAL</b>		<b>\$ 70,936,191</b>	<b>100%</b>



## Comisiones y Remuneraciones por la prestación de servicios

### a) Comisiones pagadas directamente por el cliente

Subseries	M+		Serie más representativa F	
	%	\$	%	\$
Incumplimiento plazo mínimo de permanencia	0.00%	0.00	0.00%	0.00
Incumplimiento saldo mínimo de inversión	0.00%	0.00	0.00%	0.00
Compra de acciones	0.00%	0.00	0.00%	0.00
Venta de acciones	1.70%	17.00	1.70%	17.00
Servicio de asesoría	1.70%	17.00	1.70%	17.00
Servicio de custodia de acciones	0.00%	0.00	0.00%	0.00
Servicio de administración de acciones	0.00%	0.00	0.00%	0.00
Otras	0.00%	0.00	0.00%	0.00
<b>Total</b>	<b>3.40%</b>	<b>34.00</b>	<b>3.40%</b>	<b>34.00</b>

### b) Comisiones pagadas por el fondo de Inversión

Concepto	M+		Serie más representativa F	
	%	\$	%	\$
FI: Administración de activos	0.0000	0.0000	0.1739	1.74
FI: Administración de activos/sobre dese	0.0000	0.0000	0.0000	0.00
FI: Distribución de acciones	0.0000	0.0000	0.0000	0.00
FI: Valuación de Acciones	0.0000	0.0000	0.0058	0.06
FI: Depósitos de activos sobre objeto de	0.0000	0.0000	0.0000	0.00
FI: Depósitos de valores	0.0000	0.0000	0.0000	0.00
FI: Contabilidad	0.0000	0.0000	0.0242	0.24
FI: Otros	0.0000	0.0000	0.0305	0.31
<b>Grand Total</b>	<b>0.0000</b>	<b>0.0000</b>	<b>0.2345</b>	<b>2.34</b>

\*Monto por cada \$1,000.00 pesos invertidos.

## Políticas para la compra-venta de acciones

Plazo mínimo de permanencia	No hay plazo mínimo de permanencia	Liquidez	Diaria
Recepción de órdenes	Días Hábiles	Horario	Compra hasta las 14:00 hrs. Venta hasta las 13:30hrs
Ejecución de operaciones	Mismo día de la recepción	Límites de recompra	20%
Liquidación de operaciones	2 días hábiles después de la ejecución	Diferencial*	El fondo no lo ha aplicado en el último año

El fondo de inversión ante condiciones desordenadas de mercado u operaciones inusuales, podrá aplicar a las operaciones de compra-venta de sus acciones, un diferencial sobre el precio actualizado de valuación de dichas acciones, que haya determinado previamente y conservarla a favor de los inversionistas que permanecen en el fondo de inversión.

## Prestadores de Servicios

Operadora	Vector Fondos S.A. de C.V. Sociedad Operadora de Fondos de Inversión
Distribuidoras	Vector Casa de Bolsa S.A. de C.V.
Valuadora	Operadora COVAF S.A. de C.V. SOLFI
Institución Calificadora de valores	N.A.

## Centro de Atención al Inversionista

Contacto	Vector Casa de Bolsa S.A. de C.V.
Número Telefónico	01 8000 VECTOR
Horario	8:30 - 18:00

## Página electrónica

Operadora	<a href="http://www.vector.com.mx">www.vector.com.mx</a>
Distribuidora	<a href="http://www.vector.com.mx">www.vector.com.mx</a>

## Información sobre comisiones y remuneraciones

Las comisiones por compra y venta de acciones pueden disminuir el monto total de su inversión. Esto implica que usted recibiría un monto menor después de una operación. Lo anterior, junto con las comisiones pagadas por el fondo de inversión, representa una reducción del rendimiento total que recibirá por su inversión en el fondo de inversión.

Algunos prestadores de servicios pueden establecer acuerdos con el fondo de inversión y ofrecerle descuentos por sus servicios. Para conocer de su existencia y el posible beneficio para usted, pregunte con su distribuidor.

El prospecto de información, contiene un mayor detalle de los conflictos de interés a los que pudiera estar sujeto.

## Advertencias

El fondo de inversión no cuenta con garantía alguna del IPAB, ni de la sociedad operadora ni del Grupo Financiero al que, en su caso, esta última pertenezca. La inversión en el fondo de inversión se encuentra respaldada hasta por el monto de su patrimonio.

La inscripción en el Registro Nacional de Valores tendrá efectos declarativos y no convalidan los actos jurídicos que sean nulos de conformidad con las leyes aplicables, ni implican certificación sobre la bondad de los valores inscritos en el mismo, o sobre la solvencia, liquidez o calidad crediticia del fondo de inversión. Ningún intermediario financiero, apoderado para celebrar operaciones con el público, o cualquier otra persona, está autorizado para proporcionar información o hacer declaración alguna adicional al contenido del presente documento o el prospecto de información al público inversionista, por lo que deberán entenderse como no autorizadas por el fondo de inversión. Para mayor información, visite la página electrónica de nuestra operadora donde podrá consultar el prospecto de información al público inversionista del fondo de inversión, así como la información actualizada sobre la cartera de inversiones del fondo.

El presente documento y el prospecto de información al público inversionista, son los únicos documentos de venta que reconoce el fondo de inversión como válidos.



**DOCUMENTO CON INFORMACIÓN CLAVE PARA LA INVERSIÓN**  
**VECTOR FONDO USA, S.A. DE C.V., FONDO DE INVERSIÓN DE RENTA VARIABLE**  
**Administrado por Vector Fondos, S.A. de C.V., Sociedad Operadora de Fondos de Inversión**

Tipo	Renta Variable	Clave y serie accionaria	Posibles adquirentes	Montos mínimos de inversión (\$)
Categoría	Especializado en Acciones Internacionales	X	Personas Morales No Sujetas a Retención	Por Criterios de Servicios de Inversión
Clave de Pizarra	VECTUSA			
Calificación	NA			
Fecha de Autorización	18 de Diciembre de 2019			

**Importante:** El valor de un fondo de inversión, cualquiera que sea su política de inversión, está sujeta a la fluctuación de los mercados, por lo que el inversionista puede obtener ganancias y pérdidas.

**Objetivo de inversión**

El objetivo del fondo es ofrecer un vehículo de inversión en el mercado internacional de renta variable, enfocado primordialmente al mercado accionario de Estados Unidos. El Fondo invertirá en acciones de empresas extranjeras y/o ETF's de valores listados en el Sistema Internacional de Cotizaciones (SIC) de la Bolsa Mexicana de Valores (BMV) y/o la Bolsa Institucional de Valores (BIVA), así como en Trackers listados en la Bolsa Mexicana de Valores (BMV) y/o la Bolsa Institucional de Valores (BIVA). El Fondo se mantendrá invertido por lo menos al 80% valores de renta variable que se encuentren listados y/o cotizados en el SIC de la Bolsa Mexicana de Valores y/o la Bolsa Institucional de Valores (BIVA) principalmente acciones extranjeras y ETFs, siendo su objetivo mantenerse cercano al 100%; Como inversión complementaria, el fondo también podrá estar invertido en emisoras que se encuentren en el Registro Nacional de Valores y/o en instrumentos de deuda nacionales denominados en moneda nacional, moneda extranjera y/o UDIS, ETFs de deuda y acciones de fondos de inversión de deuda y renta variable nacionales hasta en un 20% de su activo neto. El Fondo podrá realizar operaciones con instrumentos financieros derivados hasta en un 50% notional. El plazo mínimo sugerido que, tomando en cuenta el objetivo del fondo se considera adecuado para que el inversionista mantenga sus recursos en el fondo, es de al menos 1 año.

**Información Relevante**

No existe información relevante al momento.

Valor en riesgo (VaR) de la cartera de inversión respecto de sus activos netos: 4.00% con una probabilidad de 95%. La definición del valor en riesgo es válida únicamente en condiciones normales de mercado.

La pérdida que en un escenario pesimista (4 en 100 veces) puede enfrentar el fondo de inversión en un lapso de un día, es de \$40 pesos por cada \$1,000 pesos invertidos. (Este dato es solo una estimación, las expectativas de pérdida podrían ser mayores, incluso por el monto total de la inversión).

El fondo de inversión no cuenta con asamblea de accionistas, consejo de administración o comisario.

Las funciones que la LGSM le asigna a la asamblea de accionistas, están asignadas a Vector Fondos, S.A. de C.V. Sociedad Operadora de Fondos de Inversión y en algunos casos al resto de los socios del Fondo

Las actividades que la LGSM le asigna al Consejo de Administración están encomendadas a la sociedad operadora que administre al Fondo de inversión.

**Desempeño Histórico**

**Serie: X Índice de Referencia:** 100% S&P500 convertido en pesos al tipo de cambio SPOT de Valmer

Tabla de Rendimientos Efectivos						
	30 días	90 días	Últimos 12 meses	2017	2018	2019
Rendimiento Bruto	3.61%	-0.56%	3.01%	8.64%	7.60%	-1.71%
Rendimiento Neto	3.54%	-0.77%	2.12%	5.03%	4.77%	-2.52%
Tasa libre de Riesgo (Cetes a 28 días)	6.99%	7.16%	7.72%	6.67%	7.61%	7.86%
Índice de Referencia	3.46%	-0.95%	1.01%	7.50%	-0.20%	-3.73%

El rendimiento neto es después de comisiones y el que obtuvo el inversionista en el periodo. La tasa libre de riesgo es una tasa que no incluye descuentos por comisiones o cualquier otro gasto.

\*El desempeño del fondo en el pasado, no necesariamente es indicativo del desempeño que tendrá en el futuro.

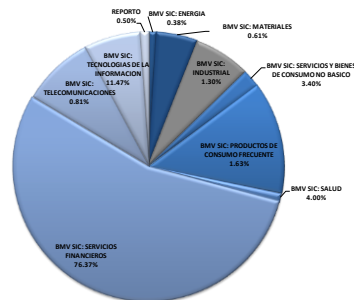
**Régimen y Política de inversión**

- a) El Fondo mantiene una gestión de cartera activa, lo cual significa que el Fondo toma riesgos buscando aprovechar oportunidades de mercado para tratar de incrementar su rendimiento por arriba de su base de referencia.
- b) Esta gestión está basada en seleccionar conforme a criterios de análisis cualitativo y cuantitativo de carácter fundamental y técnico activos de renta variable en directo, ETFs que coticen en el SIC y/o Trackers de renta variable listados en la Bolsa Mexicana de Valores y/o la Bolsa Institucional de Valores (BIVA).
- c) Estos activos podrán ser acciones de emisoras extranjeras listadas, ETFs y Trackers de regiones, ETFs y Trackers de países, ETFs y Trackers de commodities, ETFs y Trackers de índices, ETFs y Trackers de estilos de inversión, ETFs y Trackers de sectores económicos o geográficos y ETFs y Trackers cuyos subyacentes sean instrumentos de deuda que forman parte de la inversión complementaria.
- d) Por otra parte, se podrán incluir ETFs referenciados a commodities con el objetivo de diversificar la inversión.
- e) El fondo mantendrá una inversión en valores de fácil realización y/o en valores con vencimiento menor a tres meses los cuales permiten brindar la liquidez que requieran los inversionistas al menos en un 20%.
- f) El Fondo podrá realizar operaciones con instrumentos financieros derivados siempre y cuando el valor notional de éstos no rebase el 50% de sus activos
- g) El Fondo realizará operaciones de reporte y/o préstamo de valores, con los valores y hasta por el porcentaje señalado en el régimen de inversión.
- h) El Fondo no invertirá en valores estructurados ni en valores respaldados por activos.

**Composición de la Cartera de Inversión**

Principales inversiones al mes de Febrero 2020, de una cartera teórica que toma en cuenta la composición del benchmark.

Emisora	Nombre	Monto (\$)	%
ISHARES CORE S&P 500 ETF	IVV Renta Variable	\$ 8,649,596	12.19%
ISHARES EDGE MSCI MIN VOL USA ETF	USMV Renta Variable	\$ 4,132,130	5.83%
HEALTH CARE SELECT SECTOR SPDR	XLV Renta Variable	\$ 4,002,977	5.64%
ISHARES MSCI USA MOMENTUM FACTOR ETF	MTUM Renta Variable	\$ 3,839,401	5.41%
ISHARES MSCI USA QUALITY FACTOR ETF	QUAL Renta Variable	\$ 3,500,782	4.94%
VANGUARD INFORMATION TECHNOLOGY ETF	VGT Renta Variable	\$ 2,302,257	3.25%
INDUSTRIAL SELECT SECTOR SPDR	XLI Renta Variable	\$ 2,250,113	3.17%
POWERSHARES QQQ NASDAQ 100	QQQ Renta Variable	\$ 2,197,474	3.10%
ISHARES SELECT DIVIDEND ETF	DVY Renta Variable	\$ 2,162,746	3.05%
CONSUMER DISCRETIONARY SELECT SECTOR SPDR	XLY Renta Variable	\$ 2,062,095	2.91%
OTRAS	Renta Variable	\$ 35,801,512	50.47%
REPORTO	BPA182 Guber	\$ 35,107	0.05%
<b>TOTAL</b>		<b>\$ 70,936,191</b>	<b>100%</b>



## Comisiones y Remuneraciones por la prestación de servicios

### a) Comisiones pagadas directamente por el cliente

Subseries	X		Serie más representativa F	
	%	\$	%	\$
Incumplimiento plazo mínimo de permanencia	0.00%	0.00	0.00%	0.00
Incumplimiento saldo mínimo de inversión	0.00%	0.00	0.00%	0.00
Compra de acciones	0.00%	0.00	0.00%	0.00
Venta de acciones	1.70%	17.00	1.70%	17.00
Servicio de asesoría	1.70%	17.00	1.70%	17.00
Servicio de custodia de acciones	0.00%	0.00	0.00%	0.00
Servicio de administración de acciones	0.00%	0.00	0.00%	0.00
Otras	0.00%	0.00	0.00%	0.00
<b>Total</b>	<b>3.40%</b>	<b>34.00</b>	<b>3.40%</b>	<b>34.00</b>

### b) Comisiones pagadas por el fondo de Inversión

Concepto	X		Serie más representativa F	
	%	\$	%	\$
FI: Administración de activos	0.0000	0.0000	0.1739	1.74
FI: Administración de activos/sobre dese	0.0000	0.0000	0.0000	0.00
FI: Distribución de acciones	0.0000	0.0000	0.0000	0.00
FI: Valuación de Acciones	0.0000	0.0000	0.0058	0.06
FI: Depósitos de activos sobre objeto de	0.0000	0.0000	0.0000	0.00
FI: Depósitos de valores	0.0000	0.0000	0.0000	0.00
FI: Contabilidad	0.0000	0.0000	0.0242	0.24
FI: Otros	0.0000	0.0000	0.0305	0.31
<b>Grand Total</b>	<b>0.0000</b>	<b>0.0000</b>	<b>0.2345</b>	<b>2.34</b>

\*Monto por cada \$1,000.00 pesos invertidos.

### Información sobre comisiones y remuneraciones

Las comisiones por compra y venta de acciones pueden disminuir el monto total de su inversión. Esto implica que usted recibiría un monto menor después de una operación. Lo anterior, junto con las comisiones pagadas por el fondo de inversión, representa una reducción del rendimiento total que recibirá por su inversión en el fondo de inversión.

Algunos prestadores de servicios pueden establecer acuerdos con el fondo de inversión y ofrecerle descuentos por sus servicios. Para conocer de su existencia y el posible beneficio para usted, pregunte con su distribuidor.

El prospecto de información, contiene un mayor detalle de los conflictos de interés a los que pudiera estar sujeto.

## Políticas para la compra-venta de acciones

Plazo mínimo de permanencia	No hay plazo mínimo de permanencia	Liquidez	Diaria
Recepción de órdenes	Días Hábiles	Horario	Compra hasta las 14:00 hrs. Venta hasta las 13:30hrs
Ejecución de operaciones	Mismo día de la recepción	Límites de recompra	20%
Liquidación de operaciones	2 días hábiles después de la ejecución	Diferencial*	El fondo no lo ha aplicado en el último año

El fondo de inversión ante condiciones desordenadas de mercado u operaciones inusuales, podrá aplicar a las operaciones de compra-venta de sus acciones, un diferencial sobre el precio actualizado de valuación de dichas acciones, que haya determinado previamente y conservarla a favor de los inversionistas que permanecen en el fondo de inversión.

### Prestadores de Servicios

Operadora	Vector Fondos S.A. de C.V. Sociedad Operadora de Fondos de Inversión
Distribuidoras	Vector Casa de Bolsa S.A. de C.V.
Valuadora	Operadora COVAF S.A. de C.V. SOLFI
Institución Calificadora de valores	N.A.

### Centro de Atención al Inversionista

Contacto	Vector Casa de Bolsa S.A. de C.V.
Número Telefónico	01 8000 VECTOR
Horario	8:30 - 18:00

### Página electrónica

Operadora	<a href="http://www.vector.com.mx">www.vector.com.mx</a>
Distribuidora	<a href="http://www.vector.com.mx">www.vector.com.mx</a>

### Advertencias

El fondo de inversión no cuenta con garantía alguna del IPAB, ni de la sociedad operadora ni del Grupo Financiero al que, en su caso, esta última pertenezca. La inversión en el fondo de inversión se encuentra respaldada hasta por el monto de su patrimonio.

La inscripción en el Registro Nacional de Valores tendrá efectos declarativos y no convalidan los actos jurídicos que sean nulos de conformidad con las leyes aplicables, ni implican certificación sobre la bondad de los valores inscritos en el mismo, o sobre la solvencia, liquidez o calidad crediticia del fondo de inversión. Ningún intermediario financiero, apoderado para celebrar operaciones con el público, o cualquier otra persona, está autorizado para proporcionar información o hacer declaración alguna adicional al contenido del presente documento o el prospecto de información al público inversionista, por lo que deberán entenderse como no autorizadas por el fondo de inversión. Para mayor información, visite la página electrónica de nuestra operadora donde podrá consultar el prospecto de información al público inversionista del fondo de inversión, así como la información actualizada sobre la cartera de inversiones del fondo.

El presente documento y el prospecto de información al público inversionista, son los únicos documentos de venta que reconoce el fondo de inversión como válidos.

# DOCUMENTO CON INFORMACIÓN CLAVE PARA LA INVERSIÓN

## VECTOR FONDO USA, S.A. DE C.V., FONDO DE INVERSIÓN DE RENTA VARIABLE

**Administrado por Vector Fondos, S.A. de C.V., Sociedad Operadora de Fondos de Inversión**

Tipo	Renta Variable	Clave y serie accionaria	Posibles adquirientes	Montos mínimos de inversión (\$)
Categoría	Especializado en Acciones Internacionales	X+	Personas Morales No Sujetas a Retención	Por Criterios de Servicios de Inversión
Clave de Pizarra	VECTUSA			
Calificación	NA			
Fecha de Autorización	18 de Diciembre de 2019			

**Importante:** El valor de un fondo de inversión, cualquiera que sea su política de inversión, está sujeta a la fluctuación de los mercados, por lo que el inversionista puede obtener ganancias y pérdidas.

### Objetivo de inversión

El objetivo del fondo es ofrecer un vehículo de inversión en el mercado internacional de renta variable, enfocado primordialmente al mercado accionario de Estados Unidos. El Fondo invertirá en acciones de empresas extranjeras y/o ETF's de valores listados en el Sistema Internacional de Cotizaciones (SIC) de la Bolsa Mexicana de Valores (BMV) y/o la Bolsa Institucional de Valores (BIVA), así como en Trackers listados en la Bolsa Mexicana de Valores (BMV) y/o la Bolsa Institucional de Valores (BIVA). El Fondo se mantendrá invertido por lo menos al 80% valores de renta variable que se encuentren listados y/o cotizados en el SIC de la Bolsa Mexicana de Valores y/o la Bolsa Institucional de Valores (BIVA) principalmente acciones extranjeras y ETFs, siendo su objetivo mantenerse cercano al 100%; Como inversión complementaria, el fondo también podrá estar invertido en emisoras que se encuentren en el Registro Nacional de Valores y/o en instrumentos de deuda nacionales denominados en moneda nacional, moneda extranjera y/o UDIS, ETFs de deuda y acciones de fondos de inversión de deuda y renta variable nacionales hasta en un 20% de su activo neto. El Fondo podrá realizar operaciones con instrumentos financieros derivados hasta en un 50% notional. El plazo mínimo sugerido que, tomando en cuenta el objetivo del fondo se considera adecuado para que el inversionista mantenga sus recursos en el fondo, es de al menos 1 año.

### Información Relevante

No existe información relevante al momento.

Valor en riesgo (VaR) de la cartera de inversión respecto de sus activos netos: 4.00% con una probabilidad de 95%. La definición del valor en riesgo es válida únicamente en condiciones normales de mercado.

La pérdida que en un escenario pesimista (4 en 100 veces) puede enfrentar el fondo de inversión en un lapso de un día, es de \$40 pesos por cada \$1,000 pesos invertidos. (Este dato es solo una estimación, las expectativas de pérdida podrían ser mayores, incluso por el monto total de la inversión).

El fondo de inversión no cuenta con asamblea de accionistas, consejo de administración o comisario.

Las funciones que la LGSM le asigna a la asamblea de accionistas, están asignadas a Vector Fondos, S.A. de C.V. Sociedad Operadora de Fondos de Inversión y en algunos casos al resto de los socios del Fondo

Las actividades que la LGSM le asigna al Consejo de Administración están encomendadas a la sociedad operadora que administre al Fondo de inversión.

### Desempeño Histórico

**Serie: X+ Índice de Referencia:** 100% S&P500 convertido en pesos al tipo de cambio SPOT de Valmer

Tabla de Rendimientos Efectivos						
	30 días	90 días	Últimos 12 meses	2017	2018	2019
Rendimiento Bruto	3.61%	-0.56%	3.01%	ND	ND	ND
Rendimiento Neto	3.56%	-0.70%	2.42%	ND	ND	ND
Tasa libre de Riesgo (Cetes a 28 días)	6.99%	7.16%	7.72%	ND	ND	ND
Índice de Referencia	3.46%	-0.95%	1.01%	ND	ND	ND

El rendimiento neto es después de comisiones y el que obtuvo el inversionista en el periodo. La tasa libre de riesgo es una tasa que no incluye descuentos por comisiones o cualquier otro gasto.

\*El desempeño del fondo en el pasado, no necesariamente es indicativo del desempeño que tendrá en el futuro.

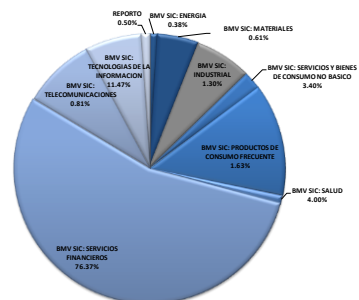
### Régimen y Política de inversión

- El Fondo mantiene una gestión de cartera activa, lo cual significa que el Fondo toma riesgos buscando aprovechar oportunidades de mercado para tratar de incrementar su rendimiento por arriba de su base de referencia.
- Esta gestión está basada en seleccionar conforme a criterios de análisis cualitativo y cuantitativo de carácter fundamental y técnico activos de renta variable en directo, ETFs que coticen en el SIC y/o Trackers de renta variable listados en la Bolsa Mexicana de Valores y/o la Bolsa Institucional de Valores (BIVA).
- Estos activos podrán ser acciones de emisoras extranjeras listadas, ETFs y Trackers de regiones, ETFs y Trackers de países, ETFs y Trackers de commodities, ETFs y Trackers de índices, ETFs y Trackers de estilos de inversión, ETFs y Trackers de sectores económicos o geográficos y ETFs y Trackers cuyos subyacentes sean instrumentos de deuda que forman parte de la inversión complementaria.
- Por otra parte, se podrán incluir ETFs referenciados a commodities con el objetivo de diversificar la inversión.
- El fondo mantendrá una inversión en valores de fácil realización y/o en valores con vencimiento menor a tres meses los cuales permiten brindar la liquidez que requieran los inversionistas al menos en un 20%.
- El Fondo podrá realizar operaciones con instrumentos financieros derivados siempre y cuando el valor notional de éstos no rebase el 50% de sus activos
- El Fondo realizará operaciones de reporte y/o préstamo de valores, con los valores y hasta por el porcentaje señalado en el régimen de inversión.
- El Fondo no invertirá en valores estructurados ni en valores respaldados por activos.

### Composición de la Cartera de Inversión

Principales inversiones al mes de Febrero 2020, de una cartera teórica que toma en cuenta la composición del benchmark.

Emisora	Nombre	Monto (\$)	%
ISHARES CORE S&P 500 ETF	IVV Renta Variable	\$ 8,649,596	12.19%
ISHARES EDGE MSCI MIN VOL USA ETF	USMV Renta Variable	\$ 4,132,130	5.83%
HEALTH CARE SELECT SECTOR SPDR	XLV Renta Variable	\$ 4,002,977	5.64%
ISHARES MSCI USA MOMENTUM FACTOR ETF	MTUM Renta Variable	\$ 3,839,401	5.41%
ISHARES MSCI USA QUALITY FACTOR ETF	QUAL Renta Variable	\$ 3,500,782	4.94%
VANGUARD INFORMATION TECHNOLOGY ETF	VGT Renta Variable	\$ 2,302,257	3.25%
INDUSTRIAL SELECT SECTOR SPDR	XLI Renta Variable	\$ 2,250,113	3.17%
POWERSHARES QQQ NASDAQ 100	QQQ Renta Variable	\$ 2,197,474	3.10%
ISHARES SELECT DIVIDEND ETF	DIV Renta Variable	\$ 2,162,746	3.05%
CONSUMER DISCRETIONARY SELECT SECTOR SPDR	XLY Renta Variable	\$ 2,062,095	2.91%
OTRAS	Renta Variable	\$ 35,801,512	50.47%
REPORTO	BPA182 Guber	\$ 35,107	0.05%
<b>TOTAL</b>		<b>\$ 70,936,191</b>	<b>100%</b>



## Comisiones y Remuneraciones por la prestación de servicios

### a) Comisiones pagadas directamente por el cliente

Subseries	X+		Serie más representativa F	
	%	\$	%	\$
Incumplimiento plazo mínimo de permanencia	0.00%	0.00	0.00%	0.00
Incumplimiento saldo mínimo de inversión	0.00%	0.00	0.00%	0.00
Compra de acciones	0.00%	0.00	0.00%	0.00
Venta de acciones	1.70%	17.00	1.70%	17.00
Servicio de asesoría	1.70%	17.00	1.70%	17.00
Servicio de custodia de acciones	0.00%	0.00	0.00%	0.00
Servicio de administración de acciones	0.00%	0.00	0.00%	0.00
Otras	0.00%	0.00	0.00%	0.00
<b>Total</b>	<b>3.40%</b>	<b>34.00</b>	<b>3.40%</b>	<b>34.00</b>

### b) Comisiones pagadas por el fondo de Inversión

Concepto	X+		Serie más representativa F	
	%	\$	%	\$
FI: Administración de activos	0.0000	0.0000	0.1739	1.74
FI: Administración de activos/sobre dese	0.0000	0.0000	0.0000	0.00
FI: Distribución de acciones	0.0000	0.0000	0.0000	0.00
FI: Valuación de Acciones	0.0000	0.0000	0.0058	0.06
FI: Depósitos de activos sobre objeto de	0.0000	0.0000	0.0000	0.00
FI: Depósitos de valores	0.0000	0.0000	0.0000	0.00
FI: Contabilidad	0.0000	0.0000	0.0242	0.24
FI: Otros	0.0000	0.0000	0.0305	0.31
<b>Grand Total</b>	<b>0.0000</b>	<b>0.0000</b>	<b>0.2345</b>	<b>2.34</b>

\*Monto por cada \$1,000.00 pesos invertidos.

## Políticas para la compra-venta de acciones

Plazo mínimo de permanencia	No hay plazo mínimo de permanencia	Liquidez	Diaria
Recepción de órdenes	Días Hábiles	Horario	Compra hasta las 14:00 hrs. Venta hasta las 13:30hrs
Ejecución de operaciones	Mismo día de la recepción	Límites de recompra	20%
Liquidación de operaciones	2 días hábiles después de la ejecución	Diferencial*	El fondo no lo ha aplicado en el último año

El fondo de inversión ante condiciones desordenadas de mercado u operaciones inusuales, podrá aplicar a las operaciones de compra-venta de sus acciones, un diferencial sobre el precio actualizado de valuación de dichas acciones, que haya determinado previamente y conservarla a favor de los inversionistas que permanecen en el fondo de inversión.

## Prestadores de Servicios

Operadora	Vector Fondos S.A. de C.V. Sociedad Operadora de Fondos de Inversión
Distribuidoras	Vector Casa de Bolsa S.A. de C.V.
Valuadora	Operadora COVAF S.A. de C.V. SOLFI
Institución Calificadora de valores	N.A.

## Centro de Atención al Inversionista

Contacto	Vector Casa de Bolsa S.A. de C.V.
Número Telefónico	01 8000 VECTOR
Horario	8:30 - 18:00

## Página electrónica

Operadora	<a href="http://www.vector.com.mx">www.vector.com.mx</a>
Distribuidora	<a href="http://www.vector.com.mx">www.vector.com.mx</a>

## Información sobre comisiones y remuneraciones

Las comisiones por compra y venta de acciones pueden disminuir el monto total de su inversión. Esto implica que usted recibiría un monto menor después de una operación. Lo anterior, junto con las comisiones pagadas por el fondo de inversión, representa una reducción del rendimiento total que recibirá por su inversión en el fondo de inversión.

Algunos prestadores de servicios pueden establecer acuerdos con el fondo de inversión y ofrecerle descuentos por sus servicios. Para conocer de su existencia y el posible beneficio para usted, pregunte con su distribuidor.

El prospecto de información, contiene un mayor detalle de los conflictos de interés a los que pudiera estar sujeto.

## Advertencias

El fondo de inversión no cuenta con garantía alguna del IPAB, ni de la sociedad operadora ni del Grupo Financiero al que, en su caso, esta última pertenezca. La inversión en el fondo de inversión se encuentra respaldada hasta por el monto de su patrimonio.

La inscripción en el Registro Nacional de Valores tendrá efectos declarativos y no convalidan los actos jurídicos que sean nulos de conformidad con las leyes aplicables, ni implican certificación sobre la bondad de los valores inscritos en el mismo, o sobre la solvencia, liquidez o calidad crediticia del fondo de inversión. Ningún intermediario financiero, apoderado para celebrar operaciones con el público, o cualquier otra persona, está autorizado para proporcionar información o hacer declaración alguna adicional al contenido del presente documento o el prospecto de información al público inversionista, por lo que deberán entenderse como no autorizadas por el fondo de inversión. Para mayor información, visite la página electrónica de nuestra operadora donde podrá consultar el prospecto de información al público inversionista del fondo de inversión, así como la información actualizada sobre la cartera de inversiones del fondo.

El presente documento y el prospecto de información al público inversionista, son los únicos documentos de venta que reconoce el fondo de inversión como válidos.

**DOCUMENTO CON INFORMACIÓN CLAVE PARA LA INVERSIÓN**  
**VECTOR FONDO USA, S.A. DE C.V., FONDO DE INVERSIÓN DE RENTA VARIABLE**  
**Administrado por Vector Fondos, S.A. de C.V., Sociedad Operadora de Fondos de Inversión**

Tipo	Renta Variable	Clave y serie accionaria	Posibles adquirientes	Montos mínimos de inversión (\$)
Categoría	Especializado en Acciones Internacionales	XF	Personas Morales No Sujetas a Retención	Sin monto mínimo
Clave de Pizarra	VECTUSA			
Calificación	NA			
Fecha de Autorización	18 de Diciembre de 2019			

**Importante:** El valor de un fondo de inversión, cualquiera que sea su política de inversión, está sujeta a la fluctuación de los mercados, por lo que el inversionista puede obtener ganancias y pérdidas.

### Objetivo de inversión

El objetivo del fondo es ofrecer un vehículo de inversión en el mercado internacional de renta variable, enfocado primordialmente al mercado accionario de Estados Unidos. El Fondo invertirá en acciones de empresas extranjeras y/o ETF's de valores listados en el Sistema Internacional de Cotizaciones (SIC) de la Bolsa Mexicana de Valores (BMV) y/o la Bolsa Institucional de Valores (BIVA), así como en Trackers listados en la Bolsa Mexicana de Valores (BMV) y/o la Bolsa Institucional de Valores (BIVA). El Fondo se mantendrá invertido por lo menos al 80% valores de renta variable que se encuentren listados y/o cotizados en el SIC de la Bolsa Mexicana de Valores y/o la Bolsa Institucional de Valores (BIVA) principalmente acciones extranjeras y ETFs, siendo su objetivo mantenerse cercano al 100%; Como inversión complementaria, el fondo también podrá estar invertido en emisoras que se encuentren en el Registro Nacional de Valores y/o en instrumentos de deuda nacionales denominados en moneda nacional, moneda extranjera y/o UDIS, ETFs de deuda y acciones de fondos de inversión de deuda y renta variable nacionales hasta en un 20% de su activo neto. El Fondo podrá realizar operaciones con instrumentos financieros derivados hasta en un 50% notional. El plazo mínimo sugerido que, tomando en cuenta el objetivo del fondo se considera adecuado para que el inversionista mantenga sus recursos en el fondo, es de al menos 1 año.

### Información Relevante

No existe información relevante al momento.

Valor en riesgo (VaR) de la cartera de inversión respecto de sus activos netos: 4.00% con una probabilidad de 95%. La definición del valor en riesgo es válida únicamente en condiciones normales de mercado.

La pérdida que en un escenario pesimista (4 en 100 veces) puede enfrentar el fondo de inversión en un lapso de un día, es de \$40 pesos por cada \$1,000 pesos invertidos. (Este dato es solo una estimación, las expectativas de pérdida podrían ser mayores, incluso por el monto total de la inversión).

El fondo de inversión no cuenta con asamblea de accionistas, consejo de administración o comisario.

Las funciones que la LGSM le asigna a la asamblea de accionistas, están asignadas a Vector Fondos, S.A. de C.V. Sociedad Operadora de Fondos de Inversión y en algunos casos al resto de los socios del Fondo

Las actividades que la LGSM le asigna al Consejo de Administración están encomendadas a la sociedad operadora que administre al Fondo de inversión.

### Desempeño Histórico

**Serie:** XF **Índice de Referencia:** 100% S&P500 convertido en pesos al tipo de cambio SPOT de Valmer

Tabla de Rendimientos Efectivos						
	30 días	90 días	Últimos 12 meses	2017	2018	2019
Rendimiento Bruto	3.61%	-0.56%	3.01%	8.64%	7.60%	-1.71%
Rendimiento Neto	3.61%	-0.56%	3.01%	8.64%	7.60%	-1.71%
Tasa libre de Riesgo (Cetes a 28 días)	6.99%	7.16%	7.72%	6.67%	7.61%	7.86%
Índice de Referencia	3.46%	-0.95%	1.01%	7.50%	-0.20%	-3.73%

El rendimiento neto es después de comisiones y el que obtuvo el inversionista en el periodo. La tasa libre de riesgo es una tasa que no incluye descuentos por comisiones o cualquier otro gasto.

\*El desempeño del fondo en el pasado, no necesariamente es indicativo del desempeño que tendrá en el futuro.

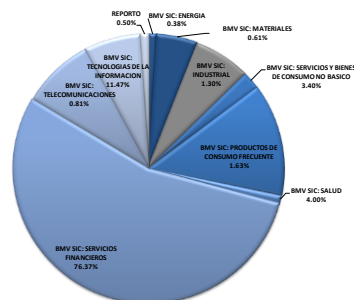
### Régimen y Política de inversión

- El Fondo mantiene una gestión de cartera activa, lo cual significa que el Fondo toma riesgos buscando aprovechar oportunidades de mercado para tratar de incrementar su rendimiento por arriba de su base de referencia.
- Esta gestión está basada en seleccionar conforme a criterios de análisis cualitativo y cuantitativo de carácter fundamental y técnico activos de renta variable en directo, ETFs que coticen en el SIC y/o Trackers de renta variable listados en la Bolsa Mexicana de Valores y/o la Bolsa Institucional de Valores (BIVA).
- Estos activos podrán ser acciones de emisoras extranjeras listadas, ETFs y Trackers de regiones, ETFs y Trackers de países, ETFs y Trackers de commodities, ETFs y Trackers de índices, ETFs y Trackers de estilos de inversión, ETFs y Trackers de sectores económicos o geográficos y ETFs y Trackers cuyos subyacentes sean instrumentos de deuda que forman parte de la inversión complementaria.
- Por otra parte, se podrán incluir ETFs referenciados a commodities con el objetivo de diversificar la inversión.
- El fondo mantendrá una inversión en valores de fácil realización y/o en valores con vencimiento menor a tres meses los cuales permiten brindar la liquidez que requieran los inversionistas al menos en un 20%.
- El Fondo podrá realizar operaciones con instrumentos financieros derivados siempre y cuando el valor notional de éstos no rebase el 50% de sus activos
- El Fondo realizará operaciones de reporte y/o préstamo de valores, con los valores y hasta por el porcentaje señalado en el régimen de inversión.
- El Fondo no invertirá en valores estructurados ni en valores respaldados por activos.

### Composición de la Cartera de Inversión

Principales inversiones al mes de Febrero 2020, de una cartera teórica que toma en cuenta la composición del benchmark.

Emisora	Nombre	Monto (\$)	%
ISHARES CORE S&P 500 ETF	IVV Renta Variable	\$ 8,649,596	12.19%
ISHARES EDGE MSCI MIN VOL USA ETF	USMV Renta Variable	\$ 4,132,130	5.83%
HEALTH CARE SELECT SECTOR SPDR	XLV Renta Variable	\$ 4,002,977	5.64%
ISHARES MSCI USA MOMENTUM FACTOR ETF	MTUM Renta Variable	\$ 3,639,401	5.41%
ISHARES MSCI USA QUALITY FACTOR ETF	QUAL Renta Variable	\$ 3,500,782	4.94%
VANGUARD INFORMATION TECHNOLOGY ETF	VGT Renta Variable	\$ 2,302,257	3.25%
INDUSTRIAL SELECT SECTOR SPDR	XLI Renta Variable	\$ 2,250,113	3.17%
POWERSHARES QQQ NASDAQ 100	QQQ Renta Variable	\$ 2,197,474	3.10%
ISHARES SELECT DIVIDEND ETF	DVY Renta Variable	\$ 2,162,746	3.05%
CONSUMER DISCRETIONARY SELECT SECTOR SPDR	XLY Renta Variable	\$ 2,062,095	2.91%
OTRAS	Renta Variable	\$ 35,801,512	50.47%
REPORTO	BPA182 Guber	\$ 35,107	0.05%
<b>TOTAL</b>		<b>\$ 70,936,191</b>	<b>100%</b>



## Comisiones y Remuneraciones por la prestación de servicios

### a) Comisiones pagadas directamente por el cliente

Subseries	XF		Serie más representativa F	
	%	\$	%	\$
Incumplimiento plazo mínimo de permanencia	0.00%	0.00	0.00%	0.00
Incumplimiento saldo mínimo de inversión	0.00%	0.00	0.00%	0.00
Compra de acciones	0.00%	0.00	0.00%	0.00
Venta de acciones	1.70%	17.00	1.70%	17.00
Servicio de asesoría	1.70%	17.00	1.70%	17.00
Servicio de custodia de acciones	0.00%	0.00	0.00%	0.00
Servicio de administración de acciones	0.00%	0.00	0.00%	0.00
Otras	0.00%	0.00	0.00%	0.00
<b>Total</b>	<b>3.40%</b>	<b>34.00</b>	<b>3.40%</b>	<b>34.00</b>

### b) Comisiones pagadas por el fondo de Inversión

Concepto	XF		Serie más representativa F	
	%	\$	%	\$
FI: Administración de activos	0.0000	0.0000	0.1739	1.74
FI: Administración de activos/sobre dese	0.0009	0.0000	0.0000	0.00
FI: Distribución de acciones	0.0009	0.0000	0.0000	0.00
FI: Valuación de Acciones	0.0037	0.0090	0.0058	0.06
FI: Depósitos de activos sobre objeto de	0.0008	0.0000	0.0000	0.00
FI: Depósitos de valores	0.0000	0.0000	0.0000	0.00
FI: Contabilidad	0.0000	0.0371	0.0242	0.24
FI: Otros	0.0000	0.0173	0.0305	0.31
<b>Grand Total</b>	<b>0.0000</b>	<b>0.0634</b>	<b>0.2345</b>	<b>2.34</b>

\*Monto por cada \$1,000.00 pesos invertidos.

### Información sobre comisiones y remuneraciones

Las comisiones por compra y venta de acciones pueden disminuir el monto total de su inversión. Esto implica que usted recibiría un monto menor después de una operación. Lo anterior, junto con las comisiones pagadas por el fondo de inversión, representa una reducción del rendimiento total que recibirá por su inversión en el fondo de inversión.

Algunos prestadores de servicios pueden establecer acuerdos con el fondo de inversión y ofrecerle descuentos por sus servicios. Para conocer de su existencia y el posible beneficio para usted, pregunte con su distribuidor.

El prospecto de información, contiene un mayor detalle de los conflictos de interés a los que pudiera estar sujeto.

## Políticas para la compra-venta de acciones

Plazo mínimo de permanencia	No hay plazo mínimo de permanencia	Liquidez	Diaria
Recepción de órdenes	Días Hábiles	Horario	Compra hasta las 14:00 hrs. Venta hasta las 13:30hrs
Ejecución de operaciones	Mismo día de la recepción	Límites de recompra	20%
Liquidación de operaciones	2 días hábiles después de la ejecución	Diferencial*	El fondo no lo ha aplicado en el último año

El fondo de inversión ante condiciones desordenadas de mercado u operaciones inusuales, podrá aplicar a las operaciones de compra-venta de sus acciones, un diferencial sobre el precio actualizado de valuación de dichas acciones, que haya determinado previamente y conservarla a favor de los inversionistas que permanecen en el fondo de inversión.

### Prestadores de Servicios

Operadora	Vector Fondos S.A. de C.V. Sociedad Operadora de Fondos de Inversión
Distribuidoras	Vector Casa de Bolsa S.A. de C.V.
Valuadora	Operadora COVAF S.A. de C.V. SOLFI
Institución Calificadora de valores	N.A.

### Centro de Atención al Inversionista

Contacto	Vector Casa de Bolsa S.A. de C.V.
Número Telefónico	01 8000 VECTOR
Horario	8:30 - 18:00

### Página electrónica

Operadora	<a href="http://www.vector.com.mx">www.vector.com.mx</a>
Distribuidora	<a href="http://www.vector.com.mx">www.vector.com.mx</a>

### Advertencias

El fondo de inversión no cuenta con garantía alguna del IPAB, ni de la sociedad operadora ni del Grupo Financiero al que, en su caso, esta última pertenezca. La inversión en el fondo de inversión se encuentra respaldada hasta por el monto de su patrimonio.

La inscripción en el Registro Nacional de Valores tendrá efectos declarativos y no convalidan los actos jurídicos que sean nulos de conformidad con las leyes aplicables, ni implican certificación sobre la bondad de los valores inscritos en el mismo, o sobre la solvencia, liquidez o calidad crediticia del fondo de inversión. Ningún intermediario financiero, apoderado para celebrar operaciones con el público, o cualquier otra persona, está autorizado para proporcionar información o hacer declaración alguna adicional al contenido del presente documento o el prospecto de información al público inversionista, por lo que deberán entenderse como no autorizadas por el fondo de inversión. Para mayor información, visite la página electrónica de nuestra operadora donde podrá consultar el prospecto de información al público inversionista del fondo de inversión, así como la información actualizada sobre la cartera de inversiones del fondo.

El presente documento y el prospecto de información al público inversionista, son los únicos documentos de venta que reconoce el fondo de inversión como válidos.