

DOCUMENTO CON INFORMACIÓN CLAVE PARA LA INVERSIÓN
VECTOR FONDO SIC, S.A. DE C.V. FONDO DE INVERSIÓN DE RENTA VARIABLE
ADMINISTRADO POR VECTOR FONDOS, S.A. DE C.V. SOCIEDAD OPERADORA DE FONDOS DE INVERSIÓN

Tipo	Renta Variable	Clave y serie accionaria	Posibles adquirentes	Montos mínimos de inversión (\$)
Categoría	Especializada en Acciones Internacionales RVESACCINT	F	Personas Físicas	Por criterios de Servicios de Inversión
Clave de Pizarra	VECTSIC			
Calificación	NA			
Fecha de Autorización	26 de marzo de 2024			

Importante: El valor de un Fondo de Inversión, cualquiera que sea su política de inversión, está sujeta a la fluctuación de los mercados, por lo que el inversionista puede obtener ganancias o pérdidas.

Objetivo de Inversión

El Fondo invertirá primordialmente en acciones de empresas extranjeras y/o ETFs listados en el Sistema Internacional de Cotizaciones (SIC) y Trackers de las Bolsas de Valores, se mantendrá invertido por lo menos al 80% en acciones y/o ETFs de renta variable, siendo su objetivo mantenerse cercano al 100%; en su caso el 20% podrá estar invertido también en emisoras que se encuentren en el Registro Nacional de Valores y/o Fondos de renta variable nacionales y/o en instrumentos de deuda nacionales denominados en moneda nacional, moneda extranjera y/o UDIS, además de Fondos de Inversión de deuda como inversión complementaria. Dentro del porcentaje que no se invierta en acciones y/o ETFs el Fondo podrá realizar operaciones con instrumentos financieros derivados, siempre y cuando el valor notional de éstos no rebase el 20% de sus activos.

El plazo mínimo de permanencia sugerido por el Fondo es de 365 días.

Información Relevante

No existe información relevante al momento.

Valor en riesgo (VaR) de la cartera de inversión respecto de sus activos netos: 3.00% con una probabilidad de 95%. La definición del valor en riesgo es válida únicamente en condiciones normales de mercado. La pérdida que en un escenario pesimista (5 en 100 veces) puede enfrentar el Fondo de Inversión en un lapso de un día es de \$30 pesos por cada \$1,000 pesos invertidos. **(Este dato es solo una estimación, las expectativas de pérdida podrían ser mayores, incluso por el monto total de la inversión realizada).**

El Fondo de Inversión no cuenta con asamblea de accionistas, consejo de administración o comisario. Las funciones de la asamblea de accionistas, así como las actividades del consejo de administración están encomendadas a Vector Fondos, S.A. de C.V., Sociedad Operadora de Fondos de Inversión. La vigilancia del Fondo de Inversión está asignada al contralor normativo de la sociedad operadora.

Desempeño Histórico

Serie: F Índice de Referencia: MSCI ACWI Index (ACWI)

Tabla de Rendimientos Efectivos						
	30 días	90 días	Últimos 12 meses	2021	2022	2023
Rendimiento Bruto	1.82%	2.38%	15.26%	20.13%	-22.43%	3.74%
Rendimiento Neto	1.61%	1.75%	12.37%	17.21%	-24.33%	1.18%
Tasa libre de Riesgo (Cetes a 28 días)	10.99%	10.99%	11.09%	4.41%	7.58%	11.07%
Índice de Referencia	3.10%	2.32%	15.08%	20.30%	-24.09%	6.03%

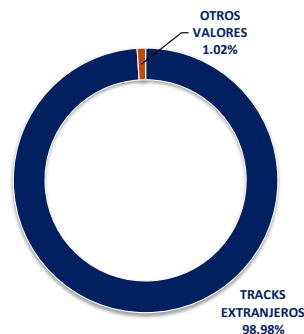
Régimen y Política de Inversión

- El Fondo mantiene una estrategia de gestión de cartera activa, lo cual significa que el Fondo toma riesgos buscando aprovechar oportunidades de mercado para tratar de incrementar su rendimiento esperado por arriba de su base de referencia. Esta gestión está basada en seleccionar activos que coticen en el SIC de las Bolsas de Valores. Estos activos podrán ser ETFs de países, ETFs de commodities, ETFs de índices, ETFs de sectores económicos o geográficos, acciones de empresas y Trackers listados en las bolsas mexicanas de valores.
- El Fondo buscará integrar su cartera en al menos el 80% en acciones de empresas extranjeras y/o ETFs de renta variable que coticen en el SIC de las Bolsas de Valores.
- El índice de referencia del Fondo es el MSCI ACWI Index (ACWI).
- El Fondo podrá invertir hasta el 20% en activos emitidos por Fondos del mismo consorcio empresarial al que pertenece la Operadora.
- Dentro del porcentaje que no se invierta en acciones y/o ETFs, el Fondo podrá realizar operaciones con instrumentos financieros derivados, siempre y cuando el valor notional de éstos no rebase el 20% de sus activos. Podrá invertir en futuros con subyacentes ligados a acciones, índices, tasas, bonos y monedas en el Mercado Mexicano de Derivados (MEXDER) y/o el Chicago Mercantile Exchange & Chicago Board of Trade (CME Group Inc).
- El Fondo podrá participar hasta en un 40% en operaciones de préstamo de valores.
- El Fondo NO celebrará operaciones con valores estructurados, certificados bursátiles fiduciarios inmobiliarios o valores respaldados por activos.

Composición de la Cartera de Inversión

Principales inversiones al mes de Mayo 2024

Emisora	Nombre	Monto (\$)	%	
TECHNOLOGY SELECT SECTOR SPDR	XLK Renta Variable	\$ 98,579,524	10.04%	
FINANCIAL SELECT SECTOR SPDR	XLF Renta Variable	\$ 74,853,233	7.62%	
HEALTH CARE SELECT SECTOR SPDR	XLV Renta Variable	\$ 69,121,788	7.04%	
ISHARES MSCI ACWI ETF	ACWI Renta Variable	\$ 64,743,630	6.59%	
VANGUARD INFORMATION TECHNOLOGY ETF	VGT Renta Variable	\$ 60,415,320	6.15%	
CONSUMER DISCRETIONARY SELECT SECTOR SPDR	XLY Renta Variable	\$ 57,714,348	5.88%	
ISHARES MSCI JAPAN ETF	EWJ Renta Variable	\$ 52,590,796	5.36%	
VANGUARD TELECOMMUNICATION SERVICES ETF	VOX Renta Variable	\$ 52,534,879	5.35%	
OTRAS			\$ 441,348,746	44.95%
OTROS VALORES			\$ 10,022,203	1.02%
TOTAL			\$ 981,924,667	100%



El rendimiento neto es después de comisiones y el que obtuvo el inversionista en el periodo.

La tasa libre de riesgo es una tasa que no incluye descuentos por comisiones, impuestos o cualquier otro gasto.

*El desempeño del Fondo de Inversión en el pasado, no necesariamente es indicativo del desempeño que tendrá en el futuro.

Comisiones y Remuneraciones por prestación de servicios

a) Comisiones pagadas directamente por el cliente.

Concepto	F		Serie más representativa F+	
	%	\$	%	\$
Incumplimiento plazo mínimo de permanencia	0.00%	0.00	0.00%	0.00
Incumplimiento saldo mínimo de inversión	0.00%	0.00	0.00%	0.00
Compra de acciones	1.70%	17.00	1.70%	17.00
Venta de acciones	1.70%	17.00	1.70%	17.00
Servicio por Asesoría	0.00%	0.00	0.00%	0.00
Servicio de Administración de acciones	2.00%	0.20	1.00%	0.10
Otras	0.00%	0.00	0.00%	0.00
Total	5.40%	34.20	4.40%	34.10

*No existen comisiones pagadas directamente por el cliente. Las cifras presentadas son la comisión máxima cobrada por Vector Casa de Bolsa S.A. de C.V., único distribuidor del fondo, se sugiere consultar las comisiones con el distribuidor.

b) Comisiones Pagadas por el Fondo de Inversión

Concepto	F		Serie más representativa F	
	%	\$	%	\$
Administración de activos	0.2111	2.1112	0.2111	2.1112
Administración de activos/sobre desempeño	0.0000	0.0000	0.0000	0.0000
Distribución de acciones	0.0000	0.0000	0.0000	0.0000
Valuación de Acciones	0.0007	0.0070	0.0007	0.0070
Depósitos de activos Objeto de inversión	0.0000	0.0000	0.0000	0.0000
Depósitos de acciones	0.0000	0.0000	0.0000	0.0000
Contabilidad	0.0014	0.0144	0.0014	0.0144
Otros	0.0027	0.0274	0.0027	0.0274
Total	0.2160	2.1600	0.2160	2.1600

*Monto por cada \$1,000 pesos invertidos

Políticas para la compra-venta de acciones

Plazo mínimo de permanencia	NA	Liquidez	Diaria
Recepción de órdenes	Todos los días hábiles	Horario	La recepción de órdenes de compra/venta tanto de la Operadora como las Distribuidoras será desde la hora de apertura del Mercado Bursátil Mexicano hasta 60 minutos antes del cierre de dicho mercado (hora del centro de México).
Ejecución de operaciones	Mismo día de la recepción	Límites de recompra	20%
Liquidación de operaciones	1 día hábil (24 horas) después de la ejecución	Diferencial*	No se ha aplicado en el último año

El horario antes mencionado podrá ser modificado temporalmente de acuerdo con las modificaciones de horarios que realicen las Bolsas, S.D. Ineval Institución para el Depósito de Valores, S.A. de C.V. y/o los mercados de los países origen donde cotizan los activos objeto de inversión del Fondo. Dicho cambio se dará a conocer en la página de internet de la Operadora y/o de los Distribuidores que correspondan.

*El Fondo de Inversión ante condiciones desordenadas de mercado u operaciones inusuales podrá aplicar al precio de valuación de sus acciones, el diferencial que haya determinado previamente, a favor de quienes permanecen en el Fondo.

Prestadores de Servicios

Operadora	Vector Fondos S.A. de C.V. Sociedad Operadora de Fondos de Inversión
Distribuidoras	Vector Casa de Bolsa S.A. de C.V.
Valuadora	COVAF S.A. de C.V. SOLFI
Institución Calificadora de valores	N.A.

Centro de Atención al Cliente

Contacto	Vector Casa de Bolsa S.A. de C.V.
Número Telefónico	01 8000 VECTOR
Horario	8:30 - 18:00

Página electrónica

Operadora	www.vector.com.mx
Distribuidora	www.vector.com.mx

Información sobre comisiones y remuneraciones

Las comisiones por compra y venta de acciones pueden disminuir el monto total de su inversión. Esto implica que usted recibiría un monto menor después de una operación. Lo anterior, junto con las comisiones pagadas por el Fondo de Inversión, representa una reducción del rendimiento total que recibiría por su participación en el propio Fondo.

Algunos prestadores de servicios pueden establecer acuerdos con el Fondo de Inversión y ofrecerle descuentos por sus servicios. Para conocer de su existencia y el posible beneficio para usted, pregunte con su distribuidor.

El prospecto de información contiene un mayor detalle de los conflictos de interés a los que pudiera estar sujeto cualquier prestador de servicios del Fondo de Inversión.

Advertencias

El Fondo de Inversión no cuenta con garantía alguna del Gobierno Federal, ni las entidades de la administración pública paraestatal, ni de la sociedad operadora, ni del Grupo Financiero que, en su caso, esta última pertenezca. La inversión en el Fondo de Inversión se encuentra respaldada hasta por el monto de su patrimonio.

La autorización de los prospectos de información al público inversionista no implica certificación sobre la bondad de las acciones que emitan o sobre la solvencia, liquidez, calidad crediticia o desempeño futuro de los fondos, ni de los Activos Objeto de Inversión que conforman su cartera.

Ningún intermediario financiero, apoderado para celebrar operaciones con el público o cualquier otra persona, está autorizado para proporcionar información o hacer declaración alguna adicional al contenido del documento con información clave para la inversión, por lo que deberán entenderse como no autorizadas por el Fondo de Inversión.

Para más información, visite la página electrónica de la sociedad operadora que administra al Fondo de Inversión o, en su caso, del Grupo Financiero al que esta última pertenezca, así como de las sociedades o entidades que distribuyan sus acciones, donde podrá consultar el prospecto de información al público inversionista actualizado del Fondo de Inversión, así como la información actualizada sobre la cartera de inversiones.

El presente documento y el prospecto de información al público inversionista, son los únicos documentos de venta que reconoce el Fondo de Inversión como válidos.

DOCUMENTO CON INFORMACIÓN CLAVE PARA LA INVERSIÓN
VECTOR FONDO SIC, S.A. DE C.V. FONDO DE INVERSIÓN DE RENTA VARIABLE
ADMINISTRADO POR VECTOR FONDOS, S.A. DE C.V. SOCIEDAD OPERADORA DE FONDOS DE INVERSIÓN

Tipo	Renta Variable	Clave y serie accionaria	Posibles adquirientes	Montos mínimos de inversión (\$)
Categoría	Especializada en Acciones Internacionales RVESACCINT	F+	Personas Físicas	Por criterios de Servicios de Inversión
Clave de Pizarra	VECSIC			
Calificación	NA			
Fecha de Autorización	26 de marzo de 2024			

Importante: El valor de un Fondo de Inversión, cualquiera que sea su política de inversión, está sujeta a la fluctuación de los mercados, por lo que el inversionista puede obtener ganancias o pérdidas.

Objetivo de Inversión

El Fondo invertirá primordialmente en acciones de empresas extranjeras y/o ETFs listados en el Sistema Internacional de Cotizaciones (SIC) y Trackers de las Bolsas de Valores, se mantendrá invertido por lo menos al 80% en acciones y/o ETFs de renta variable, siendo su objetivo mantenerse cercano al 100%; en su caso el 20% podrá estar invertido también en emisoras que se encuentren en el Registro Nacional de Valores y/o Fondos de renta variable nacionales y/o en instrumentos de deuda nacionales denominados en moneda nacional, moneda extranjera y/o UDIS, además de Fondos de Inversión de deuda como inversión complementaria. Dentro del porcentaje que no se invierta en acciones y/o ETFs el Fondo podrá realizar operaciones con instrumentos financieros derivados, siempre y cuando el valor notional de éstos no rebase el 20% de sus activos.

El plazo mínimo de permanencia sugerido por el Fondo es de 365 días.

Información Relevante

No existe información relevante al momento.

Inversión en riesgo (VaR) de la cartera de inversión respecto de sus activos netos: 3.00% con una probabilidad de 95%. La definición del valor en riesgo es válida únicamente en condiciones normales de mercado.

La pérdida que en un escenario pesimista (5 en 100 veces) puede enfrentar el Fondo de Inversión en un lapso de un día es de \$30 pesos por cada \$1,000 pesos invertidos. **(Este dato es solo una estimación, las expectativas de pérdida podrían ser mayores, incluso por el monto total de la inversión realizada).**

El Fondo de Inversión no cuenta con asamblea de accionistas, consejo de administración o comisario. Las funciones de la asamblea de accionistas, así como las actividades del consejo de administración están encomendadas a Vector Fondos, S.A. de C.V., Sociedad Operadora de Fondos de Inversión. La vigilancia del Fondo de Inversión está asignada al contralor normativo de la sociedad operadora.

Desempeño Histórico

Serie: F+ Índice de Referencia: MSCI ACWI Index (ACWI)

Tabla de Rendimientos Efectivos

	30 días	90 días	Ultimos 12 meses	2021	2022	2023
Rendimiento Bruto	1.82%	2.38%	15.26%	20.13%	-22.43%	3.74%
Rendimiento Neto	1.71%	2.05%	13.69%	18.56%	-23.45%	2.35%
Tasa libre de Riesgo (Cetes a 28 días)	10.99%	10.99%	11.09%	4.41%	7.58%	11.07%
Índice de Referencia	3.10%	2.32%	15.08%	20.30%	-24.09%	6.03%

El rendimiento neto es después de comisiones y el que obtuvo el inversionista en el periodo.

La tasa libre de riesgo es una tasa que no incluye descuentos por comisiones, impuestos o cualquier otro gasto.

*El desempeño del Fondo de Inversión en el pasado, no necesariamente es indicativo del desempeño que tendrá en el futuro.

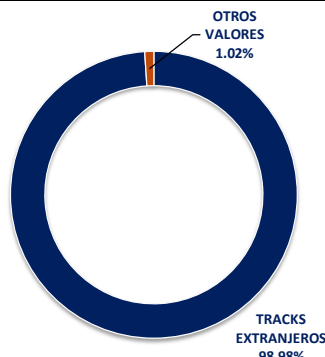
Régimen y Política de Inversión

- El Fondo mantiene una estrategia de gestión de cartera activa, lo cual significa que el Fondo toma riesgos buscando aprovechar oportunidades de mercado para tratar de incrementar su rendimiento esperado por arriba de su base de referencia. Esta gestión está basada en seleccionar activos que coticen en el SIC de las Bolsas de Valores. Estos activos podrán ser ETFs de países, ETFs de *commodities*, ETFs de índices, ETFs de sectores económicos o geográficos, acciones de empresas y Trackers listados en las bolsas mexicanas de valores.
- El Fondo buscará integrar su cartera en al menos el 80% en acciones de empresas extranjeras y/o ETFs de renta variable que coticen en el SIC de las Bolsas de Valores.
- El Índice de referencia del Fondo es el MSCI ACWI Index (ACWI).
- El Fondo podrá invertir hasta el 20% en activos emitidos por Fondos del mismo consorcio empresarial al que pertenece la Operadora.
- Dentro del porcentaje que no se invierta en acciones y/o ETFs, el Fondo podrá realizar operaciones con instrumentos financieros derivados, siempre y cuando el valor notional de éstos no rebase el 20% de sus activos. Podrá invertir en futuros con subyacentes ligados a acciones, índices, tasas, bonos y monedas en el Mercado Mexicano de Derivados (MEXDER) y/o el *Chicago Mercantile Exchange & Chicago Board of Trade* (CME Group Inc).
- El Fondo podrá participar hasta en un 40% en operaciones de préstamo de valores.
- El Fondo NO celebrará operaciones con valores estructurados, certificados bursátiles fiduciarios inmobiliarios o valores respaldados por activos.

Composición de la Cartera de Inversión

Principales inversiones al mes de Mayo 2024

Emisora	Nombre	Monto (\$)	%
TECHNOLOGY SELECT SECTOR SPDR	XLK Renta Variable	\$ 98,579,524	10.04%
FINANCIAL SELECT SECTOR SPDR	XLF Renta Variable	\$ 74,853,233	7.62%
HEALTH CARE SELECT SECTOR SPDR	XLV Renta Variable	\$ 69,121,788	7.04%
ISHARES MSCI ACWI ETF	ACWI Renta Variable	\$ 64,743,830	6.59%
VANGUARD INFORMATION TECHNOLOGY ETF	VGT Renta Variable	\$ 60,415,320	6.15%
CONSUMER DISCRETIONARY SELECT SECTOR SPDR	XLY Renta Variable	\$ 57,714,348	5.88%
ISHARES MSCI JAPAN ETF	EWJ Renta Variable	\$ 52,590,796	5.36%
ISHARES TELECOMMUNICATION SERVICES ETF	VXD Renta Variable	\$ 52,534,879	5.35%
OTRAS		\$ 441,348,746	44.95%
OTROS VALORES		\$ 10,022,209	1.02%
TOTAL		\$ 981,924,667	100%



Comisiones y Remuneraciones por prestación de servicios

a) Comisiones pagadas directamente por el cliente.

Concepto	F+		Serie más representativa F+	
	%	\$	%	\$
Incumplimiento plazo mínimo de permanencia	0.00%	0.00	0.00%	0.00
Incumplimiento saldo mínimo de inversión	0.00%	0.00	0.00%	0.00
Compra de acciones	1.70%	17.00	1.70%	17.00
Venta de acciones	1.70%	17.00	1.70%	17.00
Servicio por Asesoría	0.00%	0.00	0.00%	0.00
Servicio de Administración de acciones	1.00%	0.10	1.00%	0.10
Otras	0.00%	0.00	0.00%	0.00
Total	4.40%	34.10	4.40%	34.10

*No existen comisiones pagadas directamente por el cliente. Las cifras presentadas son la comisión máxima cobrada por Vector Casa de Bolsa S.A. de C.V., único distribuidor del fondo, se sugiere consultar las comisiones con el distribuidor.

b) Comisiones Pagadas por el Fondo de Inversión

Concepto	F+		Serie más representativa F	
	%	\$	%	\$
Administración de activos	0.1056	1.0556	0.2111	2.1112
Administración de activos/sobre desempeño	0.0000	0.0000	0.0000	0.0000
Distribución de acciones	0.0000	0.0000	0.0000	0.0000
Valuación de Acciones	0.0007	0.0070	0.0007	0.0070
Depósitos de activos Objeto de inversión	0.0000	0.0000	0.0000	0.0000
Depósitos de acciones	0.0000	0.0000	0.0000	0.0000
Contabilidad	0.0014	0.0144	0.0014	0.0144
Otros	0.0027	0.0274	0.0027	0.0274
Total	0.1104	1.1044	0.2160	2.1600

*Monto por cada \$1,000 pesos invertidos

Políticas para la compra-venta de acciones

Plazo mínimo de permanencia	NA	Liquidez	Diaria
Recepción de órdenes	Todos los días hábiles	Horario	La recepción de órdenes de compra/venta tanto de la Operadora como las Distribuidoras será desde la hora de apertura del Mercado Bursátil Mexicano hasta 60 minutos antes del cierre de dicho mercado (hora del centro de México).
Ejecución de operaciones	Mismo día de la recepción	Límites de recompra	20%
Liquidación de operaciones	1 día hábil (24 horas) después de la ejecución	Diferencial*	No se ha aplicado en el último año

El horario antes mencionado podrá ser modificado temporalmente de acuerdo con las modificaciones de horarios que realicen las Bolsas, S.D. Ineval Institución para el Depósito de Valores, S.A. de C.V. y/o los mercados de los países origen donde cotizan los activos objeto de inversión del Fondo. Dicho cambio se dará a conocer en la página de internet de la Operadora y/o de los Distribuidores que correspondan.

*El Fondo de Inversión ante condiciones desordenadas de mercado u operaciones inusuales podrá aplicar al precio de valuación de sus acciones, el diferencial que haya determinado previamente, a favor de quienes permanecen en el Fondo.

Prestadores de Servicios

Operadora	Vector Fondos S.A. de C.V. Sociedad Operadora de Fondos de Inversión
Distribuidoras	Vector Casa de Bolsa S.A. de C.V.
Valuadora	COVAF S.A. de C.V. SOLFI
Institución Calificadora de valores	N.A.

Centro de Atención al Cliente

Contacto	Vector Casa de Bolsa S.A. de C.V.
Número Telefónico	01 8000 VECTOR
Horario	8:30 - 18:00

Página electrónica

Operadora	www.vector.com.mx
Distribuidora	www.vector.com.mx

Información sobre comisiones y remuneraciones

Las comisiones por compra y venta de acciones pueden disminuir el monto total de su inversión. Esto implica que usted recibiría un monto menor después de una operación. Lo anterior, junto con las comisiones pagadas por el Fondo de Inversión, representa una reducción del rendimiento total que recibiría por su participación en el propio Fondo.

Algunos prestadores de servicios pueden establecer acuerdos con el Fondo de Inversión y ofrecerle descuentos por sus servicios. Para conocer de su existencia y el posible beneficio para usted, pregunte con su distribuidor.

El prospecto de información contiene un mayor detalle de los conflictos de interés a los que pudiera estar sujeto cualquier prestador de servicios del Fondo de Inversión.

Advertencias

El Fondo de Inversión no cuenta con garantía alguna del Gobierno Federal, ni las entidades de la administración pública paraestatal, ni de la sociedad operadora, ni del Grupo Financiero que, en su caso, esta última pertenezca. La inversión en el Fondo de Inversión se encuentra respaldada hasta por el monto de su patrimonio.

La autorización de los prospectos de información al público inversionista no implica certificación sobre la bondad de las acciones que emitan o sobre la solvencia, liquidez, calidad crediticia o desempeño futuro de los fondos, ni de los Activos Objeto de Inversión que conforman su cartera.

Ningún intermediario financiero, apoderado para celebrar operaciones con el público o cualquier otra persona, está autorizado para proporcionar información o hacer declaración alguna adicional al contenido del documento con información clave para la inversión, por lo que deberán entenderse como no autorizadas por el Fondo de Inversión.

Para más información, visite la página electrónica de la sociedad operadora que administra al Fondo de Inversión o, en su caso, del Grupo Financiero al que esta última pertenezca, así como de las sociedades o entidades que distribuyan sus acciones, donde podrá consultar el prospecto de información al público inversionista actualizado del Fondo de Inversión, así como la información actualizada sobre la cartera de inversiones.

El presente documento y el prospecto de información al público inversionista, son los únicos documentos de venta que reconoce el Fondo de Inversión como válidos.

DOCUMENTO CON INFORMACIÓN CLAVE PARA LA INVERSIÓN
VECTOR FONDO SIC, S.A. DE C.V. FONDO DE INVERSIÓN DE RENTA VARIABLE
ADMINISTRADO POR VECTOR FONDOS, S.A. DE C.V. SOCIEDAD OPERADORA DE FONDOS DE INVERSIÓN

Tipo	Renta Variable	Clave y serie accionaria	Posibles adquirentes	Montos mínimos de inversión (\$)
Categoría	Especializada en Acciones Internacionales RVESACCINT	M	Personas Morales	Por criterios de Servicios de Inversión
Clave de Pizarra	VECTSIC			
Calificación	NA			
Fecha de Autorización	26 de marzo de 2024			

Importante: El valor de un Fondo de Inversión, cualquiera que sea su política de inversión, está sujeta a la fluctuación de los mercados, por lo que el inversionista puede obtener ganancias o pérdidas.

Objetivo de Inversión

El Fondo invertirá primordialmente en acciones de empresas extranjeras y/o ETFs listados en el Sistema Internacional de Cotizaciones (SIC) y *Trackers* de las Bolsas de Valores, se mantendrá invertido por lo menos al 80% en acciones y/o ETFs de renta variable, siendo su objetivo mantenerse cercano al 100%; en su caso el 20% podrá estar invertido también en emisoras que se encuentren en el Registro Nacional de Valores y/o Fondos de renta variable nacionales y/o en instrumentos de deuda nacionales denominados en moneda nacional, moneda extranjera y/o UDIS, además de Fondos de Inversión de deuda como inversión complementaria. Dentro del porcentaje que no se invierta en acciones y/o ETFs el Fondo podrá realizar operaciones con instrumentos financieros derivados, siempre y cuando el valor nocional de éstos no rebase el 20% de sus activos.

El plazo mínimo de permanencia sugerido por el Fondo es de 365 días.

Información Relevante

No existe información relevante al momento.

Inversión en riesgo (VaR) de la cartera de inversión respecto de sus activos netos: 3.00% con una probabilidad de 95%. La definición del valor en riesgo es válida únicamente en condiciones normales de mercado.

La pérdida que en un escenario pesimista (5 en 100 veces) puede enfrentar el Fondo de Inversión en un lapso de un día es de \$30 pesos por cada \$1,000 pesos invertidos. **(Este dato es solo una estimación, las expectativas de pérdida podrían ser mayores, incluso por el monto total de la inversión realizada).**

El Fondo de Inversión no cuenta con asamblea de accionistas, consejo de administración o comisario. Las funciones de la asamblea de accionistas, así como las actividades del consejo de administración están encomendadas a Vector Fondos, S.A. de C.V., Sociedad Operadora de Fondos de Inversión. La vigilancia del Fondo de Inversión está asignada al contralor normativo de la sociedad operadora.

Desempeño Histórico

Serie: M Índice de Referencia: MSCI ACWI Index (ACWI)

Tabla de Rendimientos Efectivos						
	30 días	90 días	Ultimos 12 meses	2021	2022	2023
Rendimiento Bruto	1.82%	2.38%	15.26%	20.13%	-22.43%	3.74%
Rendimiento Neto	1.61%	1.77%	12.59%	17.40%	-24.19%	1.38%
Tasa libre de Riesgo (Cetes a 28 días)	10.99%	10.99%	11.09%	4.41%	7.58%	11.07%
Índice de Referencia	3.10%	2.32%	15.08%	20.30%	-24.09%	6.03%

El rendimiento neto es después de comisiones y el que obtuvo el inversionista en el periodo.

La tasa libre de riesgo es una tasa que no incluye descuentos por comisiones, impuestos o cualquier otro gasto.

*El desempeño del Fondo de Inversión en el pasado, no necesariamente es indicativo del desempeño que tendrá en el futuro.

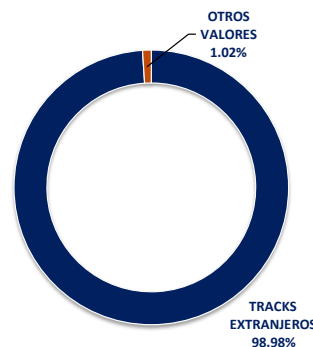
Régimen y Política de Inversión

- El Fondo mantiene una estrategia de gestión de cartera activa, lo cual significa que el Fondo toma riesgos buscando aprovechar oportunidades de mercado para tratar de incrementar su rendimiento esperado por arriba de su base de referencia. Esta gestión está basada en seleccionar activos que coticen en el SIC de las Bolsas de Valores. Estos activos podrán ser ETFs de países, ETFs de *commodities*, ETFs de índices, ETFs de sectores económicos o geográficos, acciones de empresas y *Trackers* listados en las bolsas mexicanas de valores.
- El Fondo buscará integrar su cartera en al menos el 80% en acciones de empresas extranjeras y/o ETFs de renta variable que coticen en el SIC de las Bolsas de Valores.
- El Índice de referencia del Fondo es el MSCI ACWI Index (ACWI).
- El Fondo podrá invertir hasta el 20% en activos emitidos por Fondos del mismo consorcio empresarial al que pertenece la Operadora.
- Dentro del porcentaje que no se invierta en acciones y/o ETFs, el Fondo podrá realizar operaciones con instrumentos financieros derivados, siempre y cuando el valor nocional de éstos no rebase el 20% de sus activos. Podrá invertir en futuros con subyacentes ligados a acciones, índices, tasas, bonos y monedas en el Mercado Mexicano de Derivados (MEXDER) y/o el *Chicago Mercantile Exchange & Chicago Board of Trade* (CME Group Inc).
- El Fondo podrá participar hasta en un 40% en operaciones de préstamo de valores.
- El Fondo NO celebrará operaciones con valores estructurados, certificados bursátiles fiduciarios inmobiliarios o valores respaldados por activos.

Composición de la Cartera de Inversión

Principales inversiones al mes de Mayo 2024

Emisora	Nombre	Monto (\$)	%
TECHNOLOGY SELECT SECTOR SPDR	XLK Renta Variable	\$ 98,579,524	10.04%
FINANCIAL SELECT SECTOR SPDR	XLF Renta Variable	\$ 74,853,233	7.62%
HEALTH CARE SELECT SECTOR SPDR	XLV Renta Variable	\$ 69,121,788	7.04%
ISHARES MSCI ACWI ETF	ACWI Renta Variable	\$ 64,743,830	6.59%
VANGUARD INFORMATION TECHNOLOGY ETF	VGT Renta Variable	\$ 60,415,320	6.15%
CONSUMER DISCRETIONARY SELECT SECTOR SPDR	XLY Renta Variable	\$ 57,714,348	5.88%
ISHARES MSCI JAPAN ETF	EWJ Renta Variable	\$ 52,590,796	5.36%
VANGUARD TELECOMMUNICATION SERVICES ETF	VOX Renta Variable	\$ 52,534,879	5.35%
OTRAS		\$ 441,348,746	44.95%
OTROS VALORES		\$ 10,022,203	1.02%
TOTAL		\$ 981,924,667	100%



Comisiones y Remuneraciones por prestación de servicios

a) Comisiones pagadas directamente por el cliente.

Concepto	M		Serie más representativa F+	
	%	\$	%	\$
Incumplimiento plazo mínimo de permanencia	0.00%	0.00	0.00%	0.00
Incumplimiento saldo mínimo de inversión	0.00%	0.00	0.00%	0.00
Compra de acciones	1.70%	17.00	1.70%	17.00
Venta de acciones	1.70%	17.00	1.70%	17.00
Servicio por Asesoría	0.00%	0.00	0.00%	0.00
Servicio de Administración de acciones	2.00%	0.20	1.00%	0.10
Otras	0.00%	0.00	0.00%	0.00
Total	5.40%	34.20	4.40%	34.10

*No existen comisiones pagadas directamente por el cliente. Las cifras presentadas son la comisión máxima cobrada por Vector Casa de Bolsa S.A. de C.V., único distribuidor del fondo, se sugiere consultar las comisiones con el distribuidor.

b) Comisiones Pagadas por el Fondo de Inversión

Concepto	M		Serie más representativa F	
	%	\$	%	\$
Administración de activos	0.2112	2.1115	0.2111	2.1112
Administración de activos/sobre desempeño	0.0000	0.0000	0.0000	0.0000
Distribución de acciones	0.0000	0.0000	0.0000	0.0000
Valuación de Acciones	0.0007	0.0070	0.0007	0.0070
Depósitos de activos Objeto de inversión	0.0000	0.0000	0.0000	0.0000
Depósitos de acciones	0.0000	0.0000	0.0000	0.0000
Contabilidad	0.0014	0.0144	0.0014	0.0144
Otros	0.0027	0.0274	0.0027	0.0274
Total	0.2160	2.1603	0.2160	2.1600

*Monto por cada \$1,000 pesos invertidos

Políticas para la compra-venta de acciones

Plazo mínimo de permanencia	NA	Liquidez	Diaria
Recepción de órdenes	Todos los días hábiles	Horario	La recepción de órdenes de compra/venta tanto de la Operadora como las Distribuidoras será desde la hora de apertura del Mercado Bursátil Mexicano hasta 60 minutos antes del cierre de dicho mercado (hora del centro de México).
Ejecución de operaciones	Mismo día de la recepción	Límites de recompra	20%
Liquidación de operaciones	1 día hábil (24 horas) después de la ejecución	Diferencial*	No se ha aplicado en el último año

El horario antes mencionado podrá ser modificado temporalmente de acuerdo con las modificaciones de horarios que realicen las Bolsas, S.D. Ineval Institución para el Depósito de Valores, S.A. de C.V. y/o los mercados de los países origen donde cotizan los activos objeto de inversión del Fondo. Dicho cambio se dará a conocer en la página de internet de la Operadora y/o de los Distribuidores que correspondan.

*El Fondo de Inversión ante condiciones desordenadas de mercado u operaciones inusuales podrá aplicar al precio de valuación de sus acciones, el diferencial que haya determinado previamente, a favor de quienes permanecen en el Fondo.

Prestadores de Servicios

Operadora	Vector Fondos S.A. de C.V. Sociedad Operadora de Fondos de Inversión
Distribuidoras	Vector Casa de Bolsa S.A. de C.V.
Valuadora	COVAF S.A. de C.V. SOLFI
Institución Calificadora de valores	N.A.

Centro de Atención al Cliente

Contacto	Vector Casa de Bolsa S.A. de C.V.
Número Telefónico	01 8000 VECTOR
Horario	8:30 - 18:00

Página electrónica

Operadora	www.vector.com.mx
Distribuidora	www.vector.com.mx

Información sobre comisiones y remuneraciones

Las comisiones por compra y venta de acciones pueden disminuir el monto total de su inversión. Esto implica que usted recibiría un monto menor después de una operación. Lo anterior, junto con las comisiones pagadas por el Fondo de Inversión, representa una reducción del rendimiento total que recibiría por su participación en el propio Fondo.

Algunos prestadores de servicios pueden establecer acuerdos con el Fondo de Inversión y ofrecerle descuentos por sus servicios. Para conocer de su existencia y el posible beneficio para usted, pregunte con su distribuidor.

El prospecto de información contiene un mayor detalle de los conflictos de interés a los que pudiera estar sujeto cualquier prestador de servicios del Fondo de Inversión.

Advertencias

El Fondo de Inversión no cuenta con garantía alguna del Gobierno Federal, ni las entidades de la administración pública paraestatal, ni de la sociedad operadora, ni del Grupo Financiero que, en su caso, esta última pertenezca. La inversión en el Fondo de Inversión se encuentra respaldada hasta por el monto de su patrimonio.

La autorización de los prospectos de información al público inversionista no implica certificación sobre la bondad de las acciones que emitan o sobre la solvencia, liquidez, calidad crediticia o desempeño futuro de los fondos, ni de los Activos Objeto de Inversión que conforman su cartera.

Ningún intermediario financiero, apoderado para celebrar operaciones con el público o cualquier otra persona, está autorizado para proporcionar información o hacer declaración alguna adicional al contenido del documento con información clave para la inversión, por lo que deberán entenderse como no autorizadas por el Fondo de Inversión.

Para más información, visite la página electrónica de la sociedad operadora que administra al Fondo de Inversión o, en su caso, del Grupo Financiero al que esta última pertenezca, así como de las sociedades o entidades que distribuyan sus acciones, donde podrá consultar el prospecto de información al público inversionista actualizado del Fondo de Inversión, así como la información actualizada sobre la cartera de inversiones.

El presente documento y el prospecto de información al público inversionista, son los únicos documentos de venta que reconoce el Fondo de Inversión como válidos.

DOCUMENTO CON INFORMACIÓN CLAVE PARA LA INVERSIÓN
VECTOR FONDO SIC, S.A. DE C.V. FONDO DE INVERSIÓN DE RENTA VARIABLE
ADMINISTRADO POR VECTOR FONDOS, S.A. DE C.V. SOCIEDAD OPERADORA DE FONDOS DE INVERSIÓN

Tipo	Renta Variable	Clave y serie accionaria	Posibles adquirentes	Montos mínimos de inversión (\$)
Categoría	Especializada en Acciones Internacionales RVESACCINT	M+	Personas Morales	Por criterios de Servicios de Inversión
Clave de Pizarra	VECTSIC			
Calificación	NA			
Fecha de Autorización	26 de marzo de 2024			

Importante: El valor de un Fondo de Inversión, cualquiera que sea su política de inversión, está sujeta a la fluctuación de los mercados, por lo que el inversionista puede obtener ganancias o pérdidas.

Objetivo de Inversión

El Fondo invertirá primordialmente en acciones de empresas extranjeras y/o ETFs listados en el Sistema Internacional de Cotizaciones (SIC) y *Trackers* de las Bolsas de Valores, se mantendrá invertido por lo menos al 80% en acciones y/o ETFs de renta variable, siendo su objetivo mantenerse cercano al 100%; en su caso el 20% podrá estar invertido también en emisoras que se encuentren en el Registro Nacional de Valores y/o Fondos de renta variable nacionales y/o en instrumentos de deuda nacionales denominados en moneda nacional, moneda extranjera y/o UDIS, además de Fondos de Inversión de deuda como inversión complementaria. Dentro del porcentaje que no se invierta en acciones y/o ETFs el Fondo podrá realizar operaciones con instrumentos financieros derivados, siempre y cuando el valor notional de éstos no rebase el 20% de sus activos.

El plazo mínimo de permanencia sugerido por el Fondo es de 365 días.

Información Relevante

No existe información relevante al momento.

Valor en riesgo (VaR) de la cartera de inversión respecto de sus activos netos: 3.00% con una probabilidad de 95%. La definición del valor en riesgo es válida únicamente en condiciones normales de mercado. La pérdida que en un escenario pesimista (5 en 100 veces) puede enfrentar el Fondo de Inversión en un lapso de un día es de \$30 pesos por cada \$1,000 pesos invertidos. **(Este dato es solo una estimación, las expectativas de pérdida podrían ser mayores, incluso por el monto total de la inversión realizada).**

El Fondo de Inversión no cuenta con asamblea de accionistas, consejo de administración o comisario. Las funciones de la asamblea de accionistas, así como las actividades del consejo de administración están encomendadas a Vector Fondos, S.A. de C.V., Sociedad Operadora de Fondos de Inversión. La vigilancia del Fondo de Inversión está asignada al contralor normativo de la sociedad operadora.

Desempeño Histórico

Serie: M+ Índice de Referencia: MSCI ACWI Index (ACWI)

Tabla de Rendimientos Efectivos

	30 días	90 días	Ultimos 12 meses	2021	2022	2023
Rendimiento Bruto	1.82%	2.38%	15.26%	20.13%	-22.43%	3.74%
Rendimiento Neto	1.71%	2.07%	13.91%	18.75%	-23.31%	2.55%
Tasa libre de Riesgo (Cetes a 28 días)	10.99%	10.99%	11.09%	4.41%	7.58%	11.07%
Índice de Referencia	3.10%	2.32%	15.08%	20.30%	-24.09%	6.03%

El rendimiento neto es después de comisiones y el que obtuvo el inversionista en el periodo.

La tasa libre de riesgo es una tasa que no incluye descuentos por comisiones, impuestos o cualquier otro gasto.

*El desempeño del Fondo de Inversión en el pasado, no necesariamente es indicativo del desempeño que tendrá en el futuro.

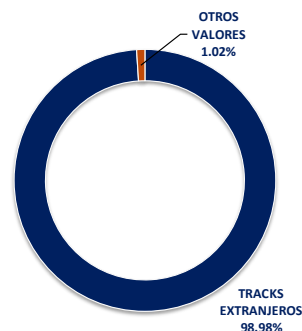
Régimen y Política de Inversión

- El Fondo mantiene una estrategia de gestión de cartera activa, lo cual significa que el Fondo toma riesgos buscando aprovechar oportunidades de mercado para tratar de incrementar su rendimiento esperado por arriba de su base de referencia. Esta gestión está basada en seleccionar activos que coticen en el SIC de las Bolsas de Valores. Estos activos podrán ser ETFs de países, ETFs de *commodities*, ETFs de índices, ETFs de sectores económicos o geográficos, acciones de empresas y *Trackers* listados en las bolsas mexicanas de valores.
- El Fondo buscará integrar su cartera en al menos el 80% en acciones de empresas extranjeras y/o ETFs de renta variable que coticen en el SIC de las Bolsas de Valores.
- El Índice de referencia del Fondo es el MSCI ACWI Index (ACWI).
- El Fondo podrá invertir hasta el 20% en activos emitidos por Fondos del mismo consorcio empresarial al que pertenece la Operadora.
- Dentro del porcentaje que no se invierta en acciones y/o ETFs, el Fondo podrá realizar operaciones con instrumentos financieros derivados, siempre y cuando el valor notional de éstos no rebase el 20% de sus activos. Podrá invertir en futuros con subyacentes ligados a acciones, índices, tasas, bonos y monedas en el Mercado Mexicano de Derivados (MEXDER) y/o el *Chicago Mercantile Exchange & Chicago Board of Trade* (CME Group Inc).
- El Fondo podrá participar hasta en un 40% en operaciones de préstamo de valores.
- El Fondo NO celebrará operaciones con valores estructurados, certificados bursátiles fiduciarios inmobiliarios o valores respaldados por activos.

Composición de la Cartera de Inversión

Principales inversiones al mes de Mayo 2024

Emisora	Nombre	Monto (\$)	%
TECHNOLOGY SELECT SECTOR SPDR	XLK Renta Variable	\$ 98,579,524	10.04%
FINANCIAL SELECT SECTOR SPDR	XLF Renta Variable	\$ 74,853,233	7.62%
HEALTH CARE SELECT SECTOR SPDR	XLV Renta Variable	\$ 69,121,788	7.04%
ISHARES MSCI ACWI ETF	ACWI Renta Variable	\$ 64,743,830	6.59%
VANGUARD INFORMATION TECHNOLOGY ETF	VTG Renta Variable	\$ 60,415,320	6.15%
CONSUMER DISCRETIONARY SELECT SECTOR SPDR	XLV Renta Variable	\$ 57,714,348	5.88%
ISHARES MSCI JAPAN ETF	EWJ Renta Variable	\$ 52,590,796	5.36%
VANGUARD TELECOMMUNICATION SERVICES ETF	VOX Renta Variable	\$ 52,534,879	5.35%
OTRAS		\$ 441,348,746	44.95%
OTROS VALORES		\$ 10,022,203	1.02%
TOTAL		\$ 981,924,667	100%



Comisiones y Remuneraciones por prestación de servicios

a) Comisiones pagadas directamente por el cliente.

Concepto	M+		Serie más representativa F+	
	%	\$	%	\$
Incumplimiento plazo mínimo de permanencia	0.00%	0.00	0.00%	0.00
Incumplimiento saldo mínimo de inversión	0.00%	0.00	0.00%	0.00
Compra de acciones	1.70%	17.00	1.70%	17.00
Venta de acciones	1.70%	17.00	1.70%	17.00
Servicio por Asesoría	0.00%	0.00	0.00%	0.00
Servicio de Administración de acciones	1.00%	0.10	1.00%	0.10
Otras	0.00%	0.00	0.00%	0.00
Total	4.40%	34.10	4.40%	34.10

*No existen comisiones pagadas directamente por el cliente. Las cifras presentadas son la comisión máxima cobrada por Vector Casa de Bolsa S.A. de C.V., único distribuidor del fondo, se sugiere consultar las comisiones con el distribuidor.

b) Comisiones Pagadas por el Fondo de Inversión

Concepto	M+		Serie más representativa F	
	%	\$	%	\$
Administración de activos	0.1051	1.0510	0.2111	2.1112
Administración de activos/sobre desempeño	0.0000	0.0000	0.0000	0.0000
Distribución de acciones	0.0000	0.0000	0.0000	0.0000
Valuación de Acciones	0.0007	0.0071	0.0007	0.0070
Depósitos de activos Objeto de inversión	0.0000	0.0000	0.0000	0.0000
Depósitos de acciones	0.0000	0.0000	0.0000	0.0000
Contabilidad	0.0014	0.0144	0.0014	0.0144
Otros	0.0027	0.0274	0.0027	0.0274
Total	0.1100	1.0999	0.2160	2.1600

*Monto por cada \$1,000 pesos invertidos

Políticas para la compra-venta de acciones

Plazo mínimo de permanencia	NA	Liquidez	Diaria
Recepción de órdenes	Todos los días hábiles	Horario	La recepción de órdenes de compra/venta tanto de la Operadora como las Distribuidoras será desde la hora de apertura del Mercado Bursátil Mexicano hasta 60 minutos antes del cierre de dicho mercado (hora del centro de México).
Ejecución de operaciones	Mismo día de la recepción	Límites de recompra	20%
Liquidación de operaciones	1 día hábil (24 horas) después de la ejecución	Diferencial*	No se ha aplicado en el último año

El horario antes mencionado podrá ser modificado temporalmente de acuerdo con las modificaciones de horarios que realicen las Bolsas, S.D. Ineval Institución para el Depósito de Valores, S.A. de C.V. y/o los mercados de los países origen donde cotizan los activos objeto de inversión del Fondo. Dicho cambio se dará a conocer en la página de internet de la Operadora y/o de los Distribuidores que correspondan.

*El Fondo de Inversión ante condiciones desordenadas de mercado u operaciones inusuales podrá aplicar al precio de valuación de sus acciones, el diferencial que haya determinado previamente, a favor de quienes permanecen en el Fondo.

Prestadores de Servicios

Operadora	Vector Fondos S.A. de C.V. Sociedad Operadora de Fondos de Inversión
Distribuidoras	Vector Casa de Bolsa S.A. de C.V.
Valuadora	COVAF S.A. de C.V. SOLFI
Institución Calificadora de valores	N.A.

Centro de Atención al Cliente

Contacto	Vector Casa de Bolsa S.A. de C.V.
Número Telefónico	01 8000 VECTOR
Horario	8:30 - 18:00

Página electrónica

Operadora	www.vector.com.mx
Distribuidora	www.vector.com.mx

Información sobre comisiones y remuneraciones

Las comisiones por compra y venta de acciones pueden disminuir el monto total de su inversión. Esto implica que usted recibiría un monto menor después de una operación. Lo anterior, junto con las comisiones pagadas por el Fondo de Inversión, representa una reducción del rendimiento total que recibiría por su participación en el propio Fondo.

Algunos prestadores de servicios pueden establecer acuerdos con el Fondo de Inversión y ofrecerle descuentos por sus servicios. Para conocer de su existencia y el posible beneficio para usted, pregunte con su distribuidor.

El prospecto de información contiene un mayor detalle de los conflictos de interés a los que pudiera estar sujeto cualquier prestador de servicios del Fondo de Inversión.

Advertencias

El Fondo de Inversión no cuenta con garantía alguna del Gobierno Federal, ni las entidades de la administración pública paraestatal, ni de la sociedad operadora, ni del Grupo Financiero que, en su caso, esta última pertenezca. La inversión en el Fondo de Inversión se encuentra respaldada hasta por el monto de su patrimonio.

La autorización de los prospectos de información al público inversionista no implica certificación sobre la bondad de las acciones que emitan o sobre la solvencia, liquidez, calidad crediticia o desempeño futuro de los fondos, ni de los Activos Objeto de Inversión que conforman su cartera.

Ningún intermediario financiero, apoderado para celebrar operaciones con el público o cualquier otra persona, está autorizado para proporcionar información o hacer declaración alguna adicional al contenido del documento con información clave para la inversión, por lo que deberán entenderse como no autorizadas por el Fondo de Inversión.

Para más información, visite la página electrónica de la sociedad operadora que administra al Fondo de Inversión o, en su caso, del Grupo Financiero al que esta última pertenezca, así como de las sociedades o entidades que distribuyan sus acciones, donde podrá consultar el prospecto de información al público inversionista actualizado del Fondo de Inversión, así como la información actualizada sobre la cartera de inversiones.

El presente documento y el prospecto de información al público inversionista, son los únicos documentos de venta que reconoce el Fondo de Inversión como válidos.

DOCUMENTO CON INFORMACIÓN CLAVE PARA LA INVERSIÓN
VECTOR FONDO SIC, S.A. DE C.V. FONDO DE INVERSIÓN DE RENTA VARIABLE
ADMINISTRADO POR VECTOR FONDOS, S.A. DE C.V. SOCIEDAD OPERADORA DE FONDOS DE INVERSIÓN

Tipo	Renta Variable	Clave y serie accionaria	Posibles adquirientes	Montos mínimos de inversión (\$)
Categoría	Especializada en Acciones Internacionales RVESACCINT	X	Personas Morales no sujetas a retención	Por criterios de Servicios de Inversión
Clave de Pizarra	VECTSIC			
Calificación	NA			
Fecha de Autorización	26 de marzo de 2024			

Importante: El valor de un Fondo de Inversión, cualquiera que sea su política de inversión, está sujeta a la fluctuación de los mercados, por lo que el inversionista puede obtener ganancias o pérdidas.

Objetivo de Inversión

El Fondo invertirá primordialmente en acciones de empresas extranjeras y/o ETFs listados en el Sistema Internacional de Cotizaciones (SIC) y *Trackers* de las Bolsas de Valores, se mantendrá invertido por lo menos al 80% en acciones y/o ETFs de renta variable, siendo su objetivo mantenerse cercano al 100%; en su caso el 20% podrá estar invertido también en emisoras que se encuentren en el Registro Nacional de Valores y/o Fondos de renta variable nacionales y/o en instrumentos de deuda nacionales denominados en moneda nacional, moneda extranjera y/o UDIS, además de Fondos de Inversión de deuda como inversión complementaria. Dentro del porcentaje que no se invierta en acciones y/o ETFs el Fondo podrá realizar operaciones con instrumentos financieros derivados, siempre y cuando el valor noacional de éstos no rebase el 20% de sus activos.

El plazo mínimo de permanencia sugerido por el Fondo es de 365 días.

Información Relevante

No existe información relevante al momento.

Valor en riesgo (VaR) de la cartera de inversión respecto de sus activos netos: 3.00% con una probabilidad de 95%. La definición del valor en riesgo es válida únicamente en condiciones normales de mercado. La pérdida que en un escenario pesimista (5 en 100 veces) puede enfrentar el Fondo de Inversión en un lapso de un día es de \$30 pesos por cada \$1,000 pesos invertidos. **(Este dato es solo una estimación, las expectativas de pérdida podrían ser mayores, incluso por el monto total de la inversión realizada).**

El Fondo de Inversión no cuenta con asamblea de accionistas, consejo de administración o comisario. Las funciones de la asamblea de accionistas, así como las actividades del consejo de administración están encomendadas a Vector Fondos, S.A. de C.V., Sociedad Operadora de Fondos de Inversión. La vigilancia del Fondo de Inversión está asignada al contralor normativo de la sociedad operadora.

Desempeño Histórico

Serie: X Índice de Referencia: MSCI ACWI Index (ACWI)

Tabla de Rendimientos Efectivos						
	30 días	90 días	Últimos 12 meses	2021	2022	2023
Rendimiento Bruto	1.82%	2.38%	15.26%	20.13%	-22.43%	3.74%
Rendimiento Neto	1.61%	1.77%	12.60%	17.40%	-24.19%	1.39%
Tasa libre de Riesgo (Cetes a 28 días)	10.99%	10.99%	11.09%	4.41%	7.58%	11.07%
Índice de Referencia	3.10%	2.32%	15.08%	20.30%	-24.09%	6.03%

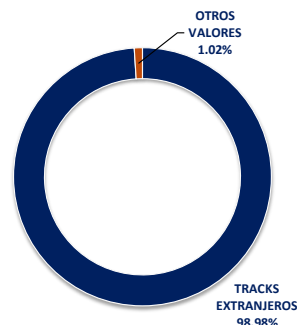
Régimen y Política de Inversión

- El Fondo mantiene una estrategia de gestión de cartera activa, lo cual significa que el Fondo toma riesgos buscando aprovechar oportunidades de mercado para tratar de incrementar su rendimiento esperado por arriba de su base de referencia. Esta gestión está basada en seleccionar activos que coticen en el SIC de las Bolsas de Valores. Estos activos podrán ser ETFs de países, ETFs de *commodities*, ETFs de índices, ETFs de sectores económicos o geográficos, acciones de empresas y *Trackers* listados en las bolsas mexicanas de valores.
- El Fondo buscará integrar su cartera en al menos el 80% en acciones de empresas extranjeras y/o ETFs de renta variable que coticen en el SIC de las Bolsas de Valores.
- El Índice de referencia del Fondo es el MSCI ACWI Index (ACWI).
- El Fondo podrá invertir hasta el 20% en activos emitidos por Fondos del mismo consorcio empresarial al que pertenece la Operadora.
- Dentro del porcentaje que no se invierta en acciones y/o ETFs, el Fondo podrá realizar operaciones con instrumentos financieros derivados, siempre y cuando el valor noacional de éstos no rebase el 20% de sus activos. Podrá invertir en futuros con subyacentes ligados a acciones, índices, tasas, bonos y monedas en el Mercado Mexicano de Derivados (MEXDER) y/o el *Chicago Mercantile Exchange & Chicago Board of Trade* (CME Group Inc).
- El Fondo podrá participar hasta en un 40% en operaciones de préstamo de valores.
- El Fondo NO celebrará operaciones con valores estructurados, certificados bursátiles fiduciarios inmobiliarios o valores respaldados por activos.

Composición de la Cartera de Inversión

Principales inversiones al mes de Mayo 2024

Emisora	Nombre	Monto (\$)	%
TECHNOLOGY SELECT SECTOR SPDR	XLK Renta Variable	\$ 98,579,524	10.04%
FINALIAL SELECT SECTOR SPDR	XLF Renta Variable	\$ 74,853,233	7.62%
HEALTH CARE SELECT SECTOR SPDR	XLV Renta Variable	\$ 69,121,788	7.04%
ISHARES MSCI ACWI ETF	ACWI Renta Variable	\$ 64,743,830	6.59%
VANGUARD INFORMATION TECHNOLOGY ETF	VTG Renta Variable	\$ 60,415,320	6.15%
CONSUMER DISCRETIONARY SELECT SECTOR SPDR	XLV Renta Variable	\$ 57,714,348	5.88%
ISHARES MSCI JAPAN ETF	EWJ Renta Variable	\$ 52,590,796	5.36%
VANGUARD TELECOMMUNICATION SERVICES ETF	VOX Renta Variable	\$ 52,534,879	5.35%
OTRAS		\$ 441,348,746	44.95%
OTROS VALORES		\$ 10,022,203	1.02%
TOTAL		\$ 981,924,667	100%



El rendimiento neto es después de comisiones y el que obtuvo el inversionista en el periodo.

La tasa libre de riesgo es una tasa que no incluye descuentos por comisiones, impuestos o cualquier otro gasto.

*El desempeño del Fondo de Inversión en el pasado, no necesariamente es indicativo del desempeño que tendrá en el futuro.

Comisiones y Remuneraciones por prestación de servicios

a) Comisiones pagadas directamente por el cliente.

Concepto	X		Serie más representativa F+	
	%	\$	%	\$
Incumplimiento plazo mínimo de permanencia	0.00%	0.00	0.00%	0.00
Incumplimiento saldo mínimo de inversión	0.00%	0.00	0.00%	0.00
Compra de acciones	1.70%	17.00	1.70%	17.00
Venta de acciones	1.70%	17.00	1.70%	17.00
Servicio por Asesoría	0.00%	0.00	0.00%	0.00
Servicio de Administración de acciones	2.00%	0.20	1.00%	0.10
Otras	0.00%	0.00	0.00%	0.00
Total	5.40%	34.20	4.40%	34.10

*No existen comisiones pagadas directamente por el cliente. Las cifras presentadas son la comisión máxima cobrada por Vector Casa de Bolsa S.A. de C.V., único distribuidor del fondo, se sugiere consultar las comisiones con el distribuidor.

b) Comisiones Pagadas por el Fondo de Inversión

Concepto	X		Serie más representativa F	
	%	\$	%	\$
Administración de activos	0.2112	2.1115	0.2111	2.1112
Administración de activos/sobre desempeño	0.0000	0.0000	0.0000	0.0000
Distribución de acciones	0.0000	0.0000	0.0000	0.0000
Valuación de Acciones	0.0007	0.0070	0.0007	0.0070
Depósitos de activos Objeto de inversión	0.0000	0.0000	0.0000	0.0000
Depósitos de acciones	0.0000	0.0000	0.0000	0.0000
Contabilidad	0.0014	0.0144	0.0014	0.0144
Otros	0.0027	0.0274	0.0027	0.0274
Total	0.2160	2.1603	0.2160	2.1600

*Monto por cada \$1,000 pesos invertidos

Políticas para la compra-venta de acciones

Plazo mínimo de permanencia	NA	Liquidez	Diaria
Recepción de órdenes	Todos los días hábiles	Horario	La recepción de órdenes de compra/venta tanto de la Operadora como las Distribuidoras será desde la hora de apertura del Mercado Bursátil Mexicano hasta 60 minutos antes del cierre de dicho mercado (hora del centro de México).
Ejecución de operaciones	Mismo día de la recepción	Límites de recompra	20%
Liquidación de operaciones	1 día hábil (24 horas) después de la ejecución	Diferencial*	No se ha aplicado en el último año

El horario antes mencionado podrá ser modificado temporalmente de acuerdo con las modificaciones de horarios que realicen las Bolsas, S.D. Ineval Institución para el Depósito de Valores, S.A. de C.V. y/o los mercados de los países origen donde cotizan los activos objeto de inversión del Fondo. Dicho cambio se dará a conocer en la página de internet de la Operadora y/o de los Distribuidores que correspondan.

*El Fondo de Inversión ante condiciones desordenadas de mercado u operaciones inusuales podrá aplicar al precio de valuación de sus acciones, el diferencial que haya determinado previamente, a favor de quienes permanecen en el Fondo.

Prestadores de Servicios

Operadora	Vector Fondos S.A. de C.V. Sociedad Operadora de Fondos de Inversión
Distribuidoras	Vector Casa de Bolsa S.A. de C.V.
Valuadora	COVAF S.A. de C.V. SOLFI
Institución Calificadora de valores	N.A.

Centro de Atención al Cliente

Contacto	Vector Casa de Bolsa S.A. de C.V.
Número Telefónico	01 8000 VECTOR
Horario	8:30 - 18:00

Página electrónica

Operadora	www.vector.com.mx
Distribuidora	www.vector.com.mx

Información sobre comisiones y remuneraciones

Las comisiones por compra y venta de acciones pueden disminuir el monto total de su inversión. Esto implica que usted recibiría un monto menor después de una operación. Lo anterior, junto con las comisiones pagadas por el Fondo de Inversión, representa una reducción del rendimiento total que recibiría por su participación en el propio Fondo.

Algunos prestadores de servicios pueden establecer acuerdos con el Fondo de Inversión y ofrecerle descuentos por sus servicios. Para conocer de su existencia y el posible beneficio para usted, pregunte con su distribuidor.

El prospecto de información contiene un mayor detalle de los conflictos de interés a los que pudiera estar sujeto cualquier prestador de servicios del Fondo de Inversión.

Advertencias

El Fondo de Inversión no cuenta con garantía alguna del Gobierno Federal, ni las entidades de la administración pública paraestatal, ni de la sociedad operadora, ni del Grupo Financiero que, en su caso, esta última pertenezca. La inversión en el Fondo de Inversión se encuentra respaldada hasta por el monto de su patrimonio.

La autorización de los prospectos de información al público inversionista no implica certificación sobre la bondad de las acciones que emitan o sobre la solvencia, liquidez, calidad crediticia o desempeño futuro de los fondos, ni de los Activos Objeto de Inversión que conforman su cartera.

Ningún intermediario financiero, apoderado para celebrar operaciones con el público o cualquier otra persona, está autorizado para proporcionar información o hacer declaración alguna adicional al contenido del documento con información clave para la inversión, por lo que deberán entenderse como no autorizadas por el Fondo de Inversión.

Para más información, visite la página electrónica de la sociedad operadora que administra al Fondo de Inversión o, en su caso, del Grupo Financiero al que esta última pertenezca, así como de las sociedades o entidades que distribuyan sus acciones, donde podrá consultar el prospecto de información al público inversionista actualizado del Fondo de Inversión, así como la información actualizada sobre la cartera de inversiones.

El presente documento y el prospecto de información al público inversionista, son los únicos documentos de venta que reconoce el Fondo de Inversión como válidos.

DOCUMENTO CON INFORMACIÓN CLAVE PARA LA INVERSIÓN
VECTOR FONDO SIC, S.A. DE C.V. FONDO DE INVERSIÓN DE RENTA VARIABLE
ADMINISTRADO POR VECTOR FONDOS, S.A. DE C.V. SOCIEDAD OPERADORA DE FONDOS DE INVERSIÓN

Tipo	Renta Variable	Clave y serie accionaria	Posibles adquirientes	Montos mínimos de inversión (\$)
Categoría	Especializada en Acciones Internacionales RVESACCINT	X+	Personas Morales no sujetas a retención	Por criterios de Servicios de Inversión
Clave de Pizarra	VECSIC			
Calificación	NA			
Fecha de Autorización	26 de marzo de 2024			

Importante: El valor de un Fondo de Inversión, cualquiera que sea su política de inversión, está sujeta a la fluctuación de los mercados, por lo que el inversionista puede obtener ganancias o pérdidas.

Objetivo de Inversión

El Fondo invertirá primordialmente en acciones de empresas extranjeras y/o ETFs listados en el Sistema Internacional de Cotizaciones (SIC) y Trackers de las Bolsas de Valores, se mantendrá invertido por lo menos al 80% en acciones y/o ETFs de renta variable, siendo su objetivo mantenerse cercano al 100%; en su caso el 20% podrá estar invertido también en emisoras que se encuentren en el Registro Nacional de Valores y/o Fondos de renta variable nacionales y/o en instrumentos de deuda nacionales denominados en moneda nacional, moneda extranjera y/o UDIS, además de Fondos de Inversión de deuda como inversión complementaria. Dentro del porcentaje que no se invierta en acciones y/o ETFs el Fondo podrá realizar operaciones con instrumentos financieros derivados, siempre y cuando el valor notional de éstos no rebase el 20% de sus activos.

El plazo mínimo de permanencia sugerido por el Fondo es de 365 días.

Información Relevante

No existe información relevante al momento.

Valor en riesgo (VaR) de la cartera de inversión respecto de sus activos netos: 3.00% con una probabilidad de 95%. La definición del valor en riesgo es válida únicamente en condiciones normales de mercado. La pérdida que en un escenario pesimista (5 en 100 veces) puede enfrentar el Fondo de Inversión en un lapso de un día es de \$30 pesos por cada \$1,000 pesos invertidos. **(Este dato es solo una estimación, las expectativas de pérdida podrían ser mayores, incluso por el monto total de la inversión realizada).**

El Fondo de Inversión no cuenta con asamblea de accionistas, consejo de administración o comisario. Las funciones de la asamblea de accionistas, así como las actividades del consejo de administración están encomendadas a Vector Fondos, S.A. de C.V., Sociedad Operadora de Fondos de Inversión. La vigilancia del Fondo de Inversión está asignada al contralor normativo de la sociedad operadora.

Desempeño Histórico

Serie: X+ Índice de Referencia: MSCI ACWI Index (ACWI)

Tabla de Rendimientos Efectivos

	30 días	90 días	Ultimos 12 meses	2021	2022	2023
Rendimiento Bruto	1.82%	2.38%	15.26%	20.13%	-22.43%	3.74%
Rendimiento Neto	1.71%	2.07%	13.92%	18.76%	-23.31%	2.56%
Tasa libre de Riesgo (Cetes a 28 días)	10.99%	10.99%	11.09%	4.41%	7.58%	11.07%
Índice de Referencia	3.10%	2.32%	15.08%	20.30%	-24.09%	6.03%

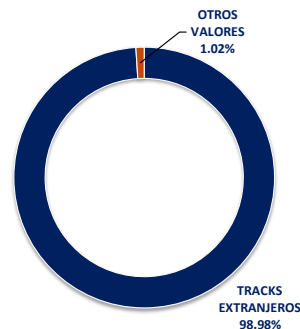
Régimen y Política de Inversión

- El Fondo mantiene una estrategia de gestión de cartera activa, lo cual significa que el Fondo toma riesgos buscando aprovechar oportunidades de mercado para tratar de incrementar su rendimiento esperado por arriba de su base de referencia. Esta gestión está basada en seleccionar activos que coticen en el SIC de las Bolsas de Valores. Estos activos podrán ser ETFs de países, ETFs de *commodities*, ETFs de índices, ETFs de sectores económicos o geográficos, acciones de empresas y Trackers listados en las bolsas mexicanas de valores.
- El Fondo buscará integrar su cartera en al menos el 80% en acciones de empresas extranjeras y/o ETFs de renta variable que coticen en el SIC de las Bolsas de Valores.
- El Índice de referencia del Fondo es el MSCI ACWI Index (ACWI).
- El Fondo podrá invertir hasta el 20% en activos emitidos por Fondos del mismo consorcio empresarial al que pertenece la Operadora.
- Dentro del porcentaje que no se invierta en acciones y/o ETFs, el Fondo podrá realizar operaciones con instrumentos financieros derivados, siempre y cuando el valor notional de éstos no rebase el 20% de sus activos. Podrá invertir en futuros con subyacentes ligados a acciones, índices, tasas, bonos y monedas en el Mercado Mexicano de Derivados (MEXDER) y/o el *Chicago Mercantile Exchange & Chicago Board of Trade* (CME Group Inc).
- El Fondo podrá participar hasta en un 40% en operaciones de préstamo de valores.
- El Fondo NO celebrará operaciones con valores estructurados, certificados bursátiles fiduciarios inmobiliarios o valores respaldados por activos.

Composición de la Cartera de Inversión

Principales inversiones al mes de Mayo 2024

Emisora	Nombre	Monto (\$)	%
TECHNOLOGY SELECT SECTOR SPDR	XLK Renta Variable	\$ 98,579,524	10.04%
FINANCIAL SELECT SECTOR SPDR	XLF Renta Variable	\$ 74,853,233	7.62%
HEALTH CARE SELECT SECTOR SPDR	XLV Renta Variable	\$ 69,121,788	7.04%
ISHARES MSCI ACWI ETF	ACWI Renta Variable	\$ 64,743,830	6.59%
VANGUARD INFORMATION TECHNOLOGY ETF	VTG Renta Variable	\$ 60,415,320	6.15%
CONSUMER DISCRETIONARY SELECT SECTOR SPDR	XLV Renta Variable	\$ 57,714,348	5.88%
ISHARES MSCI JAPAN ETF	EWJ Renta Variable	\$ 52,590,796	5.36%
VANGUARD TELECOMMUNICATION SERVICES ETF	VOX Renta Variable	\$ 52,534,879	5.35%
OTRAS		\$ 441,348,746	44.95%
OTROS VALORES		\$ 10,022,203	1.02%
TOTAL		\$ 981,924,667	100%



El rendimiento neto es después de comisiones y el que obtuvo el inversionista en el periodo.

La tasa libre de riesgo es una tasa que no incluye descuentos por comisiones, impuestos o cualquier otro gasto.

*El desempeño del Fondo de Inversión en el pasado, no necesariamente es indicativo del desempeño que tendrá en el futuro.

Comisiones y Remuneraciones por prestación de servicios

a) Comisiones pagadas directamente por el cliente.

Concepto	X+		Serie más representativa F+	
	%	\$	%	\$
Incumplimiento plazo mínimo de permanencia	0.00%	0.00	0.00%	0.00
Incumplimiento saldo mínimo de inversión	0.00%	0.00	0.00%	0.00
Compra de acciones	1.70%	17.00	1.70%	17.00
Venta de acciones	1.70%	17.00	1.70%	17.00
Servicio por Asesoría	0.00%	0.00	0.00%	0.00
Servicio de Administración de acciones	1.00%	0.10	1.00%	0.10
Otras	0.00%	0.00	0.00%	0.00
Total	4.40%	34.10	4.40%	34.10

*No existen comisiones pagadas directamente por el cliente. Las cifras presentadas son la comisión máxima cobrada por Vector Casa de Bolsa S.A. de C.V., único distribuidor del fondo, se sugiere consultar las comisiones con el distribuidor.

b) Comisiones Pagadas por el Fondo de Inversión

Concepto	X+		Serie más representativa F	
	%	\$	%	\$
Administración de activos	0.1056	1.0557	0.2111	2.1112
Administración de activos/sobre desempeño	0.0000	0.0000	0.0000	0.0000
Distribución de acciones	0.0000	0.0000	0.0000	0.0000
Valuación de Acciones	0.0007	0.0070	0.0007	0.0070
Depósitos de activos Objeto de inversión	0.0000	0.0000	0.0000	0.0000
Depósitos de acciones	0.0000	0.0000	0.0000	0.0000
Contabilidad	0.0014	0.0144	0.0014	0.0144
Otros	0.0027	0.0274	0.0027	0.0274
Total	0.1104	1.1045	0.2160	2.1600

*Monto por cada \$1,000 pesos invertidos

Políticas para la compra-venta de acciones

Plazo mínimo de permanencia	NA	Liquidez	Diaria
Recepción de órdenes	Todos los días hábiles	Horario	La recepción de órdenes de compra/venta tanto de la Operadora como las Distribuidoras será desde la hora de apertura del Mercado Bursátil Mexicano hasta 60 minutos antes del cierre de dicho mercado (hora del centro de México).
Ejecución de operaciones	Mismo día de la recepción	Límites de recompra	20%
Liquidación de operaciones	1 día hábil (24 horas) después de la ejecución	Diferencial*	No se ha aplicado en el último año

El horario antes mencionado podrá ser modificado temporalmente de acuerdo con las modificaciones de horarios que realicen las Bolsas, S.D. Ineval Institución para el Depósito de Valores, S.A. de C.V. y/o los mercados de los países origen donde cotizan los activos objeto de inversión del Fondo. Dicho cambio se dará a conocer en la página de internet de la Operadora y/o de los Distribuidores que correspondan.

*El Fondo de Inversión ante condiciones desordenadas de mercado u operaciones inusuales podrá aplicar al precio de valuación de sus acciones, el diferencial que haya determinado previamente, a favor de quienes permanecen en el Fondo.

Prestadores de Servicios

Operadora	Vector Fondos S.A. de C.V. Sociedad Operadora de Fondos de Inversión
Distribuidoras	Vector Casa de Bolsa S.A. de C.V.
Valuadora	COVAF S.A. de C.V. SOLFI
Institución Calificadora de valores	N.A.

Centro de Atención al Cliente

Contacto	Vector Casa de Bolsa S.A. de C.V.
Número Telefónico	01 8000 VECTOR
Horario	8:30 - 18:00

Página electrónica

Operadora	www.vector.com.mx
Distribuidora	www.vector.com.mx

Información sobre comisiones y remuneraciones

Las comisiones por compra y venta de acciones pueden disminuir el monto total de su inversión. Esto implica que usted recibiría un monto menor después de una operación. Lo anterior, junto con las comisiones pagadas por el Fondo de Inversión, representa una reducción del rendimiento total que recibiría por su participación en el propio Fondo.

Algunos prestadores de servicios pueden establecer acuerdos con el Fondo de Inversión y ofrecerle descuentos por sus servicios. Para conocer de su existencia y el posible beneficio para usted, pregunte con su distribuidor.

El prospecto de información contiene un mayor detalle de los conflictos de interés a los que pudiera estar sujeto cualquier prestador de servicios del Fondo de Inversión.

Advertencias

El Fondo de Inversión no cuenta con garantía alguna del Gobierno Federal, ni las entidades de la administración pública paraestatal, ni de la sociedad operadora, ni del Grupo Financiero que, en su caso, esta última pertenezca. La inversión en el Fondo de Inversión se encuentra respaldada hasta por el monto de su patrimonio.

La autorización de los prospectos de información al público inversionista no implica certificación sobre la bondad de las acciones que emitan o sobre la solvencia, liquidez, calidad crediticia o desempeño futuro de los fondos, ni de los Activos Objeto de Inversión que conforman su cartera.

Ningún intermediario financiero, apoderado para celebrar operaciones con el público o cualquier otra persona, está autorizado para proporcionar información o hacer declaración alguna adicional al contenido del documento con información clave para la inversión, por lo que deberán entenderse como no autorizadas por el Fondo de Inversión.

Para más información, visite la página electrónica de la sociedad operadora que administra al Fondo de Inversión o, en su caso, del Grupo Financiero al que esta última pertenezca, así como de las sociedades o entidades que distribuyan sus acciones, donde podrá consultar el prospecto de información al público inversionista actualizado del Fondo de Inversión, así como la información actualizada sobre la cartera de inversiones.

El presente documento y el prospecto de información al público inversionista, son los únicos documentos de venta que reconoce el Fondo de Inversión como válidos.

DOCUMENTO CON INFORMACIÓN CLAVE PARA LA INVERSIÓN
VECTOR FONDO SIC, S.A. DE C.V. FONDO DE INVERSIÓN DE RENTA VARIABLE
ADMINISTRADO POR VECTOR FONDOS, S.A. DE C.V. SOCIEDAD OPERADORA DE FONDOS DE INVERSIÓN

Tipo	Renta Variable	Clave y serie accionaria	Posibles adquirientes	Montos mínimos de inversión (\$)
Categoría	Especializada en Acciones Internacionales RVESACCINT	XF	Fondo de Fondos	Sin Monto Mínimo
Clave de Pizarra	VECTSIC			
Calificación	NA			
Fecha de Autorización	26 de marzo de 2024			

Importante: El valor de un Fondo de Inversión, cualquiera que sea su política de inversión, está sujeta a la fluctuación de los mercados, por lo que el inversionista puede obtener ganancias o pérdidas.

Objetivo de Inversión

El Fondo invertirá primordialmente en acciones de empresas extranjeras y/o ETFs listados en el Sistema Internacional de Cotizaciones (SIC) y Trackers de las Bolsas de Valores, se mantendrá invertido por lo menos al 80% en acciones y/o ETFs de renta variable, siendo su objetivo mantenerse cercano al 100%; en su caso el 20% podrá estar invertido también en emisoras que se encuentren en el Registro Nacional de Valores y/o Fondos de renta variable nacionales y/o en instrumentos de deuda nacionales denominados en moneda nacional, moneda extranjera y/o UDIS, además de Fondos de Inversión de deuda como inversión complementaria. Dentro del porcentaje que no se invierta en acciones y/o ETFs el Fondo podrá realizar operaciones con instrumentos financieros derivados, siempre y cuando el valor noacional de éstos no rebase el 20% de sus activos.

El plazo mínimo de permanencia sugerido por el Fondo es de 365 días.

Información Relevante

No existe información relevante al momento.

Valor en riesgo (VaR) de la cartera de inversión respecto de sus activos netos: 3.00% con una probabilidad de 95%. La definición del valor en riesgo es válida únicamente en condiciones normales de mercado. La pérdida que en un escenario pesimista (5 en 100 veces) puede enfrentar el Fondo de Inversión en un lapso de un día es de \$30 pesos por cada \$1,000 pesos invertidos. **(Este dato es solo una estimación, las expectativas de pérdida podrían ser mayores, incluso por el monto total de la inversión realizada).**

El Fondo de Inversión no cuenta con asamblea de accionistas, consejo de administración o comisario. Las funciones de la asamblea de accionistas, así como las actividades del consejo de administración están encomendadas a Vector Fondos, S.A. de C.V., Sociedad Operadora de Fondos de Inversión. La vigilancia del Fondo de Inversión está asignada al contralor normativo de la sociedad operadora.

Desempeño Histórico

Serie: XF Índice de Referencia: MSCI ACWI Index (ACWI)

Tabla de Rendimientos Efectivos

	30 días	90 días	Ultimos 12 meses	2021	2022	2023
Rendimiento Bruto	1.82%	2.38%	15.26%	20.13%	-22.43%	3.74%
Rendimiento Neto	1.82%	2.38%	15.26%	20.13%	-22.43%	3.74%
Tasa libre de Riesgo (Cetes a 28 días)	10.99%	10.99%	11.09%	4.41%	7.58%	11.07%
Índice de Referencia	3.10%	2.32%	15.08%	20.30%	-24.09%	6.03%

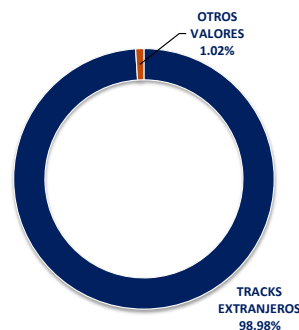
Régimen y Política de Inversión

- El Fondo mantiene una estrategia de gestión de cartera activa, lo cual significa que el Fondo toma riesgos buscando aprovechar oportunidades de mercado para tratar de incrementar su rendimiento esperado por arriba de su base de referencia. Esta gestión está basada en seleccionar activos que coticen en el SIC de las Bolsas de Valores. Estos activos podrán ser ETFs de países, ETFs de *commodities*, ETFs de índices, ETFs de sectores económicos o geográficos, acciones de empresas y Trackers listados en las bolsas mexicanas de valores.
- El Fondo buscará integrar su cartera en al menos el 80% en acciones de empresas extranjeras y/o ETFs de renta variable que coticen en el SIC de las Bolsas de Valores.
- El Índice de referencia del Fondo es el MSCI ACWI Index (ACWI).
- El Fondo podrá invertir hasta el 20% en activos emitidos por Fondos del mismo consorcio empresarial al que pertenece la Operadora.
- Dentro del porcentaje que no se invierta en acciones y/o ETFs, el Fondo podrá realizar operaciones con instrumentos financieros derivados, siempre y cuando el valor noacional de éstos no rebase el 20% de sus activos. Podrá invertir en futuros con subyacentes ligados a acciones, índices, tasas, bonos y monedas en el Mercado Mexicano de Derivados (MEXDER) y/o el *Chicago Mercantile Exchange & Chicago Board of Trade (CME Group Inc)*.
- El Fondo podrá participar hasta en un 40% en operaciones de préstamo de valores.
- El Fondo NO celebrará operaciones con valores estructurados, certificados bursátiles fiduciarios inmobiliarios o valores respaldados por activos.

Composición de la Cartera de Inversión

Principales inversiones al mes de Mayo 2024

Emisora	Nombre	Monto (\$)	%
TECHNOLOGY SELECT SECTOR SPDR	XLK Renta Variable	\$ 98,579,524	10.04%
FINALIAL SELECT SECTOR SPDR	XLF Renta Variable	\$ 74,853,233	7.62%
HEALTH CARE SELECT SECTOR SPDR	XLV Renta Variable	\$ 69,121,788	7.04%
ISHARES MSCI ACWI ETF	ACWI Renta Variable	\$ 64,743,830	6.59%
VANGUARD INFORMATION TECHNOLOGY ETF	VGT Renta Variable	\$ 60,415,320	6.15%
CONSUMER DISCRETIONARY SELECT SECTOR SPDR	XLY Renta Variable	\$ 57,714,348	5.88%
ISHARES MSCI JAPAN ETF	EWJ Renta Variable	\$ 52,590,796	5.36%
VANGUARD TELECOMMUNICATION SERVICES ETF	VOX Renta Variable	\$ 52,534,879	5.35%
OTRAS		\$ 441,348,746	44.95%
OTROS VALORES		\$ 10,022,203	1.02%
TOTAL		\$ 981,924,667	100%



El rendimiento neto es después de comisiones y el que obtuvo el inversionista en el periodo.

La tasa libre de riesgo es una tasa que no incluye descuentos por comisiones, impuestos o cualquier otro gasto.

*El desempeño del Fondo de Inversión en el pasado, no necesariamente es indicativo del desempeño que tendrá en el futuro.

Comisiones y Remuneraciones por prestación de servicios

a) Comisiones pagadas directamente por el cliente.

Concepto	XF		Serie más representativa F+	
	%	\$	%	\$
Incumplimiento plazo mínimo de permanencia	0.00%	0.00	0.00%	0.00
Incumplimiento saldo mínimo de inversión	0.00%	0.00	0.00%	0.00
Compra de acciones	1.70%	17.00	1.70%	17.00
Venta de acciones	1.70%	17.00	1.70%	17.00
Servicio por Asesoría	0.00%	0.00	0.00%	0.00
Servicio de Administración de acciones	0.00%	0.00	1.00%	0.10
Otras	0.00%	0.00	0.00%	0.00
Total	3.40%	34.00	4.40%	34.10

*No existen comisiones pagadas directamente por el cliente. Las cifras presentadas son la comisión máxima cobrada por Vector Casa de Bolsa S.A. de C.V., único distribuidor del fondo, se sugiere consultar las comisiones con el distribuidor.

b) Comisiones Pagadas por el Fondo de Inversión

Concepto	XF		Serie más representativa F	
	%	\$	%	\$
Administración de activos	0.0000	0.0000	0.2111	2.1112
Administración de activos/sobre desempeño	0.0000	0.0000	0.0000	0.0000
Distribución de acciones	0.0000	0.0000	0.0000	0.0000
Valuación de Acciones	0.0007	0.0070	0.0007	0.0070
Depósitos de activos Objeto de inversión	0.0000	0.0000	0.0000	0.0000
Depósitos de acciones	0.0000	0.0000	0.0000	0.0000
Contabilidad	0.0014	0.0144	0.0014	0.0144
Otros	0.0027	0.0274	0.0027	0.0274
Total	0.0049	0.0488	0.2160	2.1600

*Monto por cada \$1,000 pesos invertidos

Políticas para la compra-venta de acciones

Plazo mínimo de permanencia	NA	Liquidez	Diaria
Recepción de órdenes	Todos los días hábiles	Horario	La recepción de órdenes de compra/venta tanto de la Operadora como las Distribuidoras será desde la hora de apertura del Mercado Bursátil Mexicano hasta 60 minutos antes del cierre de dicho mercado (hora del centro de México).
Ejecución de operaciones	Mismo día de la recepción	Límites de recompra	20%
Liquidación de operaciones	1 día hábil (24 horas) después de la ejecución	Diferencial*	No se ha aplicado en el último año

El horario antes mencionado podrá ser modificado temporalmente de acuerdo con las modificaciones de horarios que realicen las Bolsas, S.D. Ineval Institución para el Depósito de Valores, S.A. de C.V. y/o los mercados de los países origen donde cotizan los activos objeto de inversión del Fondo. Dicho cambio se dará a conocer en la página de internet de la Operadora y/o de los Distribuidores que correspondan.

*El Fondo de Inversión ante condiciones desordenadas de mercado u operaciones inusuales podrá aplicar al precio de valuación de sus acciones, el diferencial que haya determinado previamente, a favor de quienes permanecen en el Fondo.

Prestadores de Servicios

Operadora	Vector Fondos S.A. de C.V. Sociedad Operadora de Fondos de Inversión
Distribuidoras	Vector Casa de Bolsa S.A. de C.V.
Valuadora	COVAF S.A. de C.V. SOLFI
Institución Calificadora de valores	N.A.

Centro de Atención al Cliente

Contacto	Vector Casa de Bolsa S.A. de C.V.
Número Telefónico	01 8000 VECTOR
Horario	8:30 - 18:00

Página electrónica

Operadora	www.vector.com.mx
Distribuidora	www.vector.com.mx

Información sobre comisiones y remuneraciones

Las comisiones por compra y venta de acciones pueden disminuir el monto total de su inversión. Esto implica que usted recibiría un monto menor después de una operación. Lo anterior, junto con las comisiones pagadas por el Fondo de Inversión, representa una reducción del rendimiento total que recibiría por su participación en el propio Fondo.

Algunos prestadores de servicios pueden establecer acuerdos con el Fondo de Inversión y ofrecerle descuentos por sus servicios. Para conocer de su existencia y el posible beneficio para usted, pregunte con su distribuidor.

El prospecto de información contiene un mayor detalle de los conflictos de interés a los que pudiera estar sujeto cualquier prestador de servicios del Fondo de Inversión.

Advertencias

El Fondo de Inversión no cuenta con garantía alguna del Gobierno Federal, ni las entidades de la administración pública paraestatal, ni de la sociedad operadora, ni del Grupo Financiero que, en su caso, esta última pertenezca. La inversión en el Fondo de Inversión se encuentra respaldada hasta por el monto de su patrimonio.

La autorización de los prospectos de información al público inversionista no implica certificación sobre la bondad de las acciones que emitan o sobre la solvencia, liquidez, calidad crediticia o desempeño futuro de los fondos, ni de los Activos Objeto de Inversión que conforman su cartera.

Ningún intermediario financiero, apoderado para celebrar operaciones con el público o cualquier otra persona, está autorizado para proporcionar información o hacer declaración alguna adicional al contenido del documento con información clave para la inversión, por lo que deberán entenderse como no autorizadas por el Fondo de Inversión.

Para más información, visite la página electrónica de la sociedad operadora que administra al Fondo de Inversión o, en su caso, del Grupo Financiero al que esta última pertenezca, así como de las sociedades o entidades que distribuyan sus acciones, donde podrá consultar el prospecto de información al público inversionista actualizado del Fondo de Inversión, así como la información actualizada sobre la cartera de inversiones.

El presente documento y el prospecto de información al público inversionista, son los únicos documentos de venta que reconoce el Fondo de Inversión como válidos.