

DOCUMENTO CON INFORMACIÓN CLAVE PARA LA INVERSIÓN
VECTOR FONDO INDICE, S.A. DE C.V., FONDO DE INVERSIÓN EN INSTRUMENTOS DE RENTA VARIABLE
Administrado por Vector Fondos, S.A. de C.V. Sociedad Operadora de Fondos de Inversión

Tipo	Renta Variable	Clave y serie accionaria	Posibles adquirientes	Montos mínimos de inversión (\$)
Categoría	Especializada en Acciones Indizada Nacional RVESINDIPC	F	Personas Físicas	Sin monto mínimo
Clave de Pizarra	VECTIND			
Calificación	NA			
Fecha de Autorización	05 de julio de 2018			

Importante: El valor del fondo de inversión, cualquiera que sea su política de inversión, está sujeto a la fluctuación de los mercados, por lo que el inversionista puede obtener ganancias y pérdidas.

Objetivo de inversión

El Fondo utilizará como referencia para construir su cartera a las emisoras que integran al principal indicador de la Bolsa Mexicana de Valores, al IPC, siendo su objetivo emular la composición de dicho indicador; sin embargo, el Fondo no se puede comprometer a ofrecer un rendimiento exactamente igual al del IPC, sino que este sea cercano, para efectos de referencia en relación al rendimiento que pueda obtener este Fondo se considerará al IPC como indicador. Los factores que pueden generar diferencias entre el rendimiento del fondo y el de su índice de referencia están los flujos del fondo, los costos en la estructura del fondo, el préstamo de valores y los rebalances de la muestra, entre otros.

Información Relevante

No existe información relevante al momento.

Valor en Riesgo (VaR) de la cartera de inversión respecto de sus activos netos: 3% con una probabilidad de 95%.

La pérdida que en un escenario pesimista (5 en 100 veces) puede enfrentar el fondo de inversión en un lapso de un día, es de \$30 pesos por cada \$1,000 pesos invertidos. (Este dato es solo una estimación, las expectativas de pérdida podrían ser mayores, incluso por el monto total de la inversión).

La definición de VAR es válida únicamente en condiciones normales de mercado.

El fondo de inversión no cuenta con asamblea de accionistas, consejo de administración o comisario. Las funciones que la LGSM le asigna a la asamblea de accionistas, están asignadas a Vector Fondos, S.A. de C.V., Sociedad Operadora de Fondos de Inversión y en algunos casos al resto de los socios del Fondo. Las actividades que la LGSM le asigna al consejo de administración están encomendadas a Vector Fondos, S.A. de C.V., Sociedad Operadora del Fondo de inversión. La vigilancia del Fondo de inversión está asignada al contralor normativo de Vector Fondos, S.A. de C.V., Sociedad Operadora de Fondos de Inversión.

Desempeño Histórico

Serie: F Índice de Referencia: IPC BMV

Tabla de Rendimientos Efectivos						
	30 días	90 días	Últimos 12 meses	2019	2020	2021
Rendimiento Bruto	-0.68%	-7.45%	-3.77%	9.27%	1.67%	22.08%
Rendimiento Neto	-0.87%	-8.07%	-6.22%	6.51%	-0.94%	19.02%
Tasa libre de Riesgo (Cetes a 28 días)	7.67%	7.25%	5.82%	7.86%	5.33%	4.41%
Índice de Referencia	-0.67%	-8.56%	-6.29%	-5.04%	-2.58%	-15.95%

El rendimiento neto es después de comisiones y el que obtuvo el inversionista en el periodo. La tasa libre de riesgo es una tasa que no incluye descuentos por comisiones o cualquier otro gasto.

El desempeño del fondo en el pasado, no necesariamente es indicativo del desempeño que tendrá en el futuro.

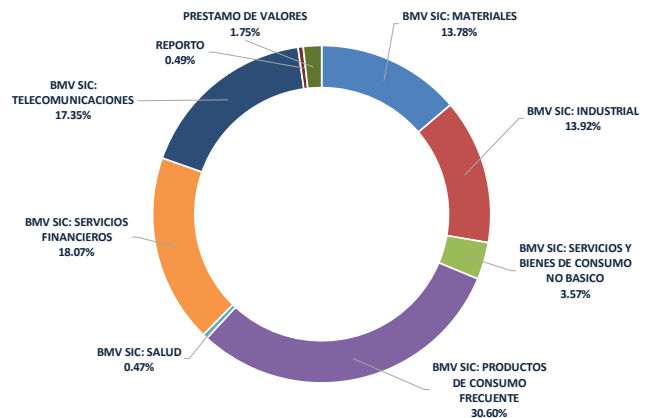
Régimen y Política de inversión

- El Fondo seguirá una estrategia de inversión pasiva.
- El Fondo invertirá primordialmente en el mercado de renta variable.
- El Fondo invertirá por lo menos al 80% en acciones emitidas por emisoras del IPC de la BMV.
- El Índice de referencia al cual se apegará el fondo será al IPC (Índice de Precios y Cotizaciones).
- El Fondo utilizará como referencia para construir su cartera a las emisoras que integran al IPC de la BMV, buscando emular la composición de dicho indicador.
- El Fondo deberá mantener una beta entre el IPC y el precio de la acción de este fondo cuyo valor oscile entre 0.95 y 1.05 unidades, considerando al efecto las últimas 100 observaciones.
- El fondo podrá invertir en activos emitidos por sociedades del mismo consorcio empresarial al que pertenece la Operadora, hasta el 20%
- El fondo no realizará operaciones con instrumentos financieros derivados, valores estructurados, certificados bursátiles fiduciarios de capital o respaldados por activos.
- El fondo podrá participar hasta en un 50% en operaciones de préstamo de valores.

Composición de la Cartera de Inversión

Principales inversiones al mes de Julio 2022

Emisora	Nombre	Monto (\$)	%
AMERICA MOVIL, S.A.B. DE C.V.	AMX Renta Variable	\$ 10,440,964	14.30%
IWAL - MART DE MEXICO, S.A.B. DE C.V.	IWALMEX Renta Variable	\$ 9,005,231	12.33%
GRUPO FINANCIERO BANORTE, S.A.B DE C.V.	GFNORTE Renta Variable	\$ 6,711,065	9.13%
GRUPO MEXICO, S.A.B. DE C.V.	GMEXICO Renta Variable	\$ 5,963,513	8.17%
FOMENTO ECONÓMICO MEXICANO, S.A.B. DE C.V.	FEMSA Renta Variable	\$ 5,616,250	7.69%
CEMEX, S.A.B. DE C.V.	CEMEX Renta Variable	\$ 3,012,871	4.13%
NAFRAC	NAFRAC Renta Variable	\$ 2,894,298	3.96%
GRUPO AEROPORTUARIO DEL PACIFICO, S.A.B. DE C.V.	GAP Renta Variable	\$ 2,300,754	3.15%
GRUPO BIMBO, S.A.B. DE C.V.	BIMBO Renta Variable	\$ 2,256,005	3.09%
GRUPO TELEvisa, S.A.B. DE C.V.	TLEvisa Renta Variable	\$ 1,897,385	2.60%
OTRAS	Renta Variable	\$ 21,289,972	29.16%
PRESTAMO DE VALORES	Renta Variable	\$ 1,274,888	1.75%
REPORTO	Guber	\$ 359,900	0.49%
TOTAL		\$ 73,023,095	100%



Comisiones y Remuneraciones por la prestación de servicios

a) Comisiones pagadas directamente por el cliente

Subseries	F		Serie más representativa F	
	%	\$	%	\$
Incumplimiento plazo mínimo de permanencia	0.00%	0.00	0.00%	0.00
Incumplimiento saldo mínimo de inversión	0.00%	0.00	0.00%	0.00
Compra de acciones	1.70%	17.00	1.70%	17.00
Venta de acciones	1.70%	17.00	1.70%	17.00
Servicio de asesoría	0.00%	0.00	0.00%	0.00
Servicio de custodia de acciones	0.00%	0.00	0.00%	0.00
Servicio de administración de acciones	0.00%	0.00	0.00%	0.00
Otras	0.00%	0.00	0.00%	0.00
Total	3.40%	34.00	3.40%	34.00

*Vector Casa de Bolsa S.A. de C.V., (la única distribuidora del fondo al momento) no cobra comisiones directas al cliente.

b) Comisiones pagadas por la Fondo de Inversión

Concepto	F		Serie más representativa F	
	%	\$	%	\$
FI: Administración de activos	0.1971	1.97	0.1971	1.97
FI: Administración de activos/sobre dese	0.0000	0.00	0.0000	0.00
FI: Distribución de acciones	0.0000	0.00	0.0000	0.00
FI: Valuación de Acciones	0.0026	0.03	0.0026	0.03
FI: Depósitos de activos sobre objeto de	0.0000	0.00	0.0000	0.00
FI: Depósitos de valores	0.0000	0.00	0.0000	0.00
FI: Contabilidad	0.0141	0.14	0.0141	0.14
FI: Otros	0.0288	0.29	0.0288	0.29
Grand Total	0.2427	2.43	0.2427	2.43

**Monto por cada \$1,000.00 pesos invertidos.

Políticas para la compra-venta de acciones

Plazo mínimo de permanencia	No hay plazo mínimo de permanencia	Liquidez	Diaria
Recepción de órdenes	Todos los días hábiles	Horario	Compra hasta las 14:00 hrs. Venta hasta las 13:30 hrs.
Ejecución de operaciones	Mismo día de la recepción	Límites de recompra	20%
Liquidación de operaciones	2 días hábiles después de la ejecución	Diferencial*	El fondo no lo ha aplicado en el último año

El fondo de inversión ante condiciones desordenadas de mercado u operaciones inusuales, podrá aplicar a las operaciones de compra-venta de sus acciones, un diferencial sobre el precio actualizado de valuación de dichas acciones, que haya determinado previamente y conservarlo a favor de los inversionistas que permanecen en la sociedad.

Prestadores de Servicios

Operadora	Vector Fondos S.A. de C.V. Sociedad Operadora de Fondos de Inversión
Distribuidoras	Vector Casa de Bolsa S.A. de C.V.
Valuadora	Operadora COVAF S.A. de C.V. SOLFI
Institución Calificadora de valores	N.A.

Centro de Atención al Inversionista

Contacto	Vector Casa de Bolsa S.A. de C.V.
Número Telefónico	01 8000 VECTOR
Horario	8:30 - 18:00

Página electrónica

Operadora	www.vector.com.mx
Distribuidora	www.vector.com.mx

Información sobre comisiones y remuneraciones

Las comisiones por compra y venta de acciones pueden disminuir el monto total de su inversión. Esto implica que usted recibiría un monto menor después de una operación. Lo anterior, junto con las comisiones pagadas por el fondo, representa una reducción del rendimiento total que recibiría por su inversión en el fondo.

Algunos prestadores de servicios pueden establecer acuerdos con el fondo y ofrecerle descuentos por sus servicios. Para conocer de su existencia y el posible beneficio para usted, pregunte con su distribuidor.

El prospecto de información, contiene un mayor detalle de los conflictos de interés a los que pudiera estar sujeto.

Advertencias

El fondo de inversión no cuenta con garantía alguna del IPAB, ni de la sociedad operadora ni del Grupo Financiero al que, en su caso, esta última pertenezca. La inversión en el fondo se encuentra respaldada hasta por el monto de su patrimonio.

La inscripción en el Registro Nacional de Valores tendrá efectos declarativos y no convalidan los actos jurídicos que sean nulos de conformidad con las leyes aplicables, implican certificación sobre la bondad de los valores inscritos en el mismo, o sobre la solvencia, liquidez o calidad crediticia del fondo de inversión.

Ningún intermediario financiero, apoderado para celebrar operaciones con el público, o cualquier otra persona, está autorizado para proporcionar información o hacer declaración alguna adicional al contenido del presente documento o el prospecto de información al público inversionista, por lo que deberán entenderse como no autorizadas por el fondo.

Para mayor información, visite la página electrónica de nuestra operadora donde podrá consultar el prospecto de información al público inversionista del fondo, así como la información actualizada sobre la cartera de inversiones el fondo.

El presente documento y el prospecto de información al público inversionista, son los únicos documentos de venta que reconoce el fondo inversión como válidos.

DOCUMENTO CON INFORMACIÓN CLAVE PARA LA INVERSIÓN
VECTOR FONDO INDICE, S.A. DE C.V., FONDO DE INVERSIÓN EN INSTRUMENTOS DE RENTA VARIABLE
Administrado por Vector Fondos, S.A. de C.V. Sociedad Operadora de Fondos de Inversión

Tipo	Renta Variable	Clave y serie accionaria	Posibles adquirentes	Montos mínimos de inversión (\$)
Categoría	Especializada en Acciones Indizada Nacional RVESINDIPC	F+	Personas Físicas	\$250,000
Clave de Pizarra	VECTIND			
Calificación	NA			
Fecha de Autorización	05 de julio de 2018			

Importante: El valor del fondo de inversión, cualquiera que sea su política de inversión, está sujeto a la fluctuación de los mercados, por lo que el inversionista puede obtener ganancias y pérdidas.

Objetivo de inversión

El Fondo utilizará como referencia para construir su cartera a las emisoras que integran al principal indicador de la Bolsa Mexicana de Valores, al IPC, siendo su objetivo emular la composición de dicho indicador; sin embargo, el Fondo no se puede comprometer a ofrecer un rendimiento exactamente igual al del IPC, sino que este sea cercano, para efectos de referencia en relación al rendimiento que pueda obtener este Fondo se considerará al IPC como indicador. Los factores que pueden generar diferencias entre el rendimiento del fondo y el de su índice de referencia están los flujos del fondo, los costos en la estructura del fondo, el préstamo de valores y los rebalances de la muestra, entre otros.

Información Relevante

No existe información relevante al momento.

Valor en Riesgo (VaR) de la cartera de inversión respecto de sus activos netos: 3% con una probabilidad de 95%.

La pérdida que en un escenario pesimista (5 en 100 veces) puede enfrentar el fondo de inversión en un lapso de un día, es de \$30 pesos por cada \$1,000 pesos invertidos. (Este dato es solo una estimación, las expectativas de pérdida podrían ser mayores, incluso por el monto total de la inversión).

La definición de VAR es válida únicamente en condiciones normales de mercado.

El fondo de inversión no cuenta con asamblea de accionistas, consejo de administración o comisario. Las funciones que la LGSM le asigna a la asamblea de accionistas, están asignadas a Vector Fondos, S.A. de C.V., Sociedad Operadora de Fondos de Inversión y en algunos casos al resto de los socios del Fondo. Las actividades que la LGSM le asigna al consejo de administración están encomendadas a Vector Fondos, S.A. de C.V., Sociedad Operadora del Fondo de inversión. La vigilancia del Fondo de inversión está asignada al contralor normativo de Vector Fondos, S.A. de C.V., Sociedad Operadora de Fondos de Inversión.

Desempeño Histórico

Serie: F+ Índice de Referencia: IPC BMV

Tabla de Rendimientos Efectivos						
	30 días	90 días	Últimos 12 meses	2019	2020	2021
Rendimiento Bruto	-0.68%	-7.45%	-3.77%	9.27%	1.67%	22.08%
Rendimiento Neto	-0.78%	-7.80%	-5.12%	7.76%	0.23%	20.42%
Tasa libre de Riesgo (Cetes a 28 días)	7.67%	7.25%	5.82%	7.86%	5.33%	4.41%
Índice de Referencia	-0.67%	-8.56%	-6.29%	-5.04%	-2.58%	-15.95%

El rendimiento neto es después de comisiones y el que obtuvo el inversionista en el periodo. La tasa libre de riesgo es una tasa que no incluye descuentos por comisiones o cualquier otro gasto.

El desempeño del fondo en el pasado, no necesariamente es indicativo del desempeño que tendrá en el futuro.

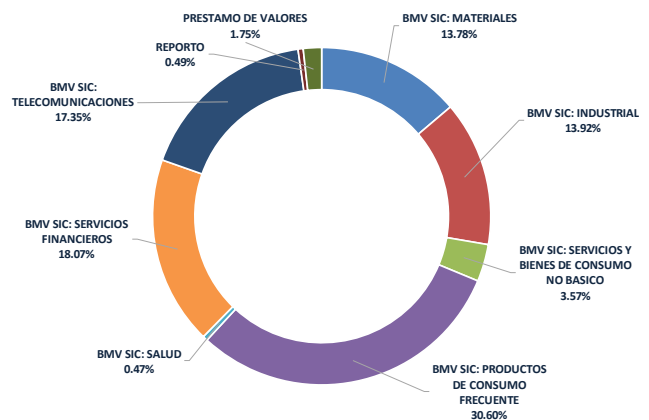
Régimen y Política de inversión

- El Fondo seguirá una estrategia de inversión pasiva.
- El Fondo invertirá primordialmente en el mercado de renta variable.
- El Fondo invertirá por lo menos al 80% en acciones emitidas por emisoras del IPC de la BMV.
- El Índice de referencia al cual se apegará el fondo será al IPC (Índice de Precios y Cotizaciones).
- El Fondo utilizará como referencia para construir su cartera a las emisoras que integran al IPC de la BMV, buscando emular la composición de dicho indicador.
- El Fondo deberá mantener una beta entre el IPC y el precio de la acción de este fondo cuyo valor oscile entre 0.95 y 1.05 unidades, considerando al efecto las últimas 100 observaciones.
- El fondo podrá invertir en activos emitidos por sociedades del mismo consorcio empresarial al que pertenece la Operadora, hasta el 20%
- El fondo no realizará operaciones con instrumentos financieros derivados, valores estructurados, certificados bursátiles fiduciarios de capital o respaldados por activos.
- El fondo podrá participar hasta en un 50% en operaciones de préstamo de valores.

Composición de la Cartera de Inversión

Principales inversiones al mes de Julio 2022

Emisora	Nombre	Monto (\$)	%
AMERICA MOVIL, S.A.B. DE C.V.	AMX Renta Variable	\$ 10,440,964	14.30%
IWAL - MART DE MEXICO, S.A.B. DE C.V.	IWALMEX Renta Variable	\$ 9,005,231	12.33%
GRUPO FINANCIERO BANORTE, S.A.B. DE C.V.	GFNORTE Renta Variable	\$ 6,711,065	9.13%
GRUPO MEXICO, S.A.B. DE C.V.	GMEXICO Renta Variable	\$ 5,963,513	8.17%
FOMENTO ECONÓMICO MEXICANO, S.A.B. DE C.V.	FEMSA Renta Variable	\$ 5,616,250	7.69%
CEMEX, S.A.B. DE C.V.	CEMEX Renta Variable	\$ 3,012,871	4.13%
NAFRAC	NAFRAC Renta Variable	\$ 2,894,298	3.96%
GRUPO AEROPORTUARIO DEL PACIFICO, S.A.B. DE C.V.	GAP Renta Variable	\$ 2,300,754	3.15%
GRUPO BIMBO, S.A.B. DE C.V.	BIMBO Renta Variable	\$ 2,256,005	3.09%
GRUPO TELEVISÁ, S.A.B. DE C.V.	TLEVISÁ Renta Variable	\$ 1,897,385	2.60%
OTRAS	Renta Variable	\$ 21,289,972	29.16%
PRESTAMO DE VALORES	Renta Variable	\$ 1,274,888	1.75%
REPORTO	Guber	\$ 359,900	0.49%
TOTAL		\$ 73,023,095	100%



Comisiones y Remuneraciones por la prestación de servicios

a) Comisiones pagadas directamente por el cliente

Subseries	F+		Serie más representativa F	
	%	\$	%	\$
Concepto				
incumplimiento plazo mínimo de permanencia	0.00%	0.00	0.00%	0.00
incumplimiento saldo mínimo de inversión	0.00%	0.00	0.00%	0.00
Compra de acciones	1.70%	17.00	1.70%	17.00
Venta de acciones	1.70%	17.00	1.70%	17.00
Servicio de asesoría	0.00%	0.00	0.00%	0.00
Servicio de custodia de acciones	0.00%	0.00	0.00%	0.00
Servicio de administración de acciones	0.00%	0.00	0.00%	0.00
Otros	0.00%	0.00	0.00%	0.00
Total	3.40%	34.00	3.40%	34.00

*Vector Casa de Bolsa S.A. de C.V., (la única distribuidora del fondo al momento) no cobra comisiones directas al cliente.

b) Comisiones pagadas por la Fondo de Inversión

Concepto	F+		Serie más representativa F	
	%	\$	%	\$
FI: Administración de activos	0.0985	0.99	0.1971	1.97
FI: Administración de activos/sobre dese	0.0000	0.00	0.0000	0.00
FI: Distribución de acciones	0.0000	0.00	0.0000	0.00
FI: Valuación de Acciones	0.0026	0.03	0.0026	0.03
FI: Depósitos de activos sobre objeto de	0.0000	0.00	0.0000	0.00
FI: Depósitos de valores	0.0000	0.00	0.0000	0.00
FI: Contabilidad	0.0141	0.14	0.0141	0.14
FI: Otros	0.0288	0.29	0.0288	0.29
Grand Total	0.1441	1.44	0.2427	2.43

**Monto por cada \$1,000.00 pesos invertidos.

Políticas para la compra-venta de acciones

Plazo mínimo de permanencia	No hay plazo mínimo de permanencia	Liquidez	Diaria
Recepción de órdenes	Todos los días hábiles	Horario	Compra hasta las 14:00 hrs. Venta hasta las 13:30 hrs.
Ejecución de operaciones	Mismo día de la recepción	Límites de recompra	20%
Liquidación de operaciones	2 días hábiles después de la ejecución	Diferencial*	El fondo no lo ha aplicado en el último año

El fondo de inversión ante condiciones desordenadas de mercado u operaciones inusuales, podrá aplicar a las operaciones de compra-venta de sus acciones, un diferencial sobre el precio actualizado de valuación de dichas acciones, que haya determinado previamente y conservarlo a favor de los inversionistas que permanecen en la sociedad.

Prestadores de Servicios

Operadora	Vector Fondos S.A. de C.V. Sociedad Operadora de Fondos de Inversión
Distribuidoras	Vector Casa de Bolsa S.A. de C.V.
Valuadora	Operadora COVAF S.A. de C.V. SOLFI
Institución Calificadora de valores	N.A.

Centro de Atención al Inversionista

Contacto	Vector Casa de Bolsa S.A. de C.V.
Número Telefónico	01 8000 VECTOR
Horario	8:30 - 18:00

Página electrónica

Operadora	www.vector.com.mx
Distribuidora	www.vector.com.mx

Información sobre comisiones y remuneraciones

Las comisiones por compra y venta de acciones pueden disminuir el monto total de su inversión. Esto implica que usted recibiría un monto menor después de una operación. Lo anterior, junto con las comisiones pagadas por el fondo, representa una reducción del rendimiento total que recibiría por su inversión en el fondo.

Algunos prestadores de servicios pueden establecer acuerdos con el fondo y ofrecerle descuentos por sus servicios. Para conocer de su existencia y el posible beneficio para usted, pregunte con su distribuidor.

El prospecto de información, contiene un mayor detalle de los conflictos de interés a los que pudiera estar sujeto.

Advertencias

El fondo de inversión no cuenta con garantía alguna del IPAB, ni de la sociedad operadora ni del Grupo Financiero al que, en su caso, esta última pertenezca. La inversión en el fondo se encuentra respaldada hasta por el monto de su patrimonio.

La inscripción en el Registro Nacional de Valores tendrá efectos declarativos y no convalidan los actos jurídicos que sean nulos de conformidad con las leyes aplicables, implican certificación sobre la bondad de los valores inscritos en el mismo, o sobre la solvencia, liquidez o calidad crediticia del fondo de inversión.

Ningún intermediario financiero, apoderado para celebrar operaciones con el público, o cualquier otra persona, está autorizado para proporcionar información o hacer declaración alguna adicional al contenido del presente documento o el prospecto de información al público inversionista, por lo que deberán entenderse como no autorizadas por el fondo.

Para mayor información, visite la página electrónica de nuestra operadora donde podrá consultar el prospecto de información al público inversionista del fondo, así como la información actualizada sobre la cartera de inversiones el fondo.

El presente documento y el prospecto de información al público inversionista, son los únicos documentos de venta que reconoce el fondo inversión como válidos.

DOCUMENTO CON INFORMACIÓN CLAVE PARA LA INVERSIÓN
VECTOR FONDO INDICE, S.A. DE C.V., FONDO DE INVERSIÓN EN INSTRUMENTOS DE RENTA VARIABLE
Administrado por Vector Fondos, S.A. de C.V. Sociedad Operadora de Fondos de Inversión

Tipo	Renta Variable	Clave y serie accionaria	Posibles adquirientes	Montos mínimos de inversión (\$)
Categoría	Especializada en Acciones Indizada Nacional RVESINDIPC	M	Personas Morales	Sin monto mínimo
Clave de Pizarra	VECTIND			
Calificación	NA			
Fecha de Autorización	05 de julio de 2018			

Importante: El valor del fondo de inversión, cualquiera que sea su política de inversión, está sujeto a la fluctuación de los mercados, por lo que el inversionista puede obtener ganancias y pérdidas.

Objetivo de inversión

El Fondo utilizará como referencia para construir su cartera a las emisoras que integran al principal indicador de la Bolsa Mexicana de Valores, al IPC, siendo su objetivo emular la composición de dicho indicador; sin embargo, el Fondo no se puede comprometer a ofrecer un rendimiento exactamente igual al del IPC, sino que este sea cercano, para efectos de referencia en relación al rendimiento que pueda obtener este Fondo se considerará al IPC como indicador. Los factores que pueden generar diferencias entre el rendimiento del fondo y el de su índice de referencia están los flujos del fondo, los costos en la estructura del fondo, el préstamo de valores y los rebalances de la muestra, entre otros.

Información Relevante

No existe información relevante al momento.

Valor en Riesgo (VaR) de la cartera de inversión respecto de sus activos netos: 3% con una probabilidad de 95%.

La pérdida que en un escenario pesimista (5 en 100 veces) puede enfrentar el fondo de inversión en un lapso de un día, es de \$30 pesos por cada \$1,000 pesos invertidos. (Este dato es solo una estimación, las expectativas de pérdida podrían ser mayores, incluso por el monto total de la inversión).

La definición de VAR es válida únicamente en condiciones normales de mercado.

El fondo de inversión no cuenta con asamblea de accionistas, consejo de administración o comisario. Las funciones que la LGSM le asigna a la asamblea de accionistas, están asignadas a Vector Fondos, S.A. de C.V., Sociedad Operadora de Fondos de Inversión y en algunos casos al resto de los socios del Fondo. Las actividades que la LGSM le asigna al consejo de administración están encomendadas a Vector Fondos, S.A. de C.V., Sociedad Operadora del Fondo de inversión. La vigilancia del Fondo de inversión está asignada al contralor normativo de Vector Fondos, S.A. de C.V., Sociedad Operadora de Fondos de Inversión.

Desempeño Histórico

Serie: M Índice de Referencia: IPC BMV

Tabla de Rendimientos Efectivos						
	30 días	90 días	Últimos 12 meses	2019	2020	2021
Rendimiento Bruto	-0.68%	-7.45%	-3.77%	ND	ND	22.08%
Rendimiento Neto	-0.87%	-7.99%	-6.01%	ND	ND	19.19%
Tasa libre de Riesgo (Cetes a 28 días)	7.67%	7.25%	5.82%	ND	ND	4.41%
Índice de Referencia	-0.67%	-8.56%	-6.29%	ND	ND	-15.95%

El rendimiento neto es después de comisiones y el que obtuvo el inversionista en el periodo. La tasa libre de riesgo es una tasa que no incluye descuentos por comisiones o cualquier otro gasto.

El desempeño del fondo en el pasado, no necesariamente es indicativo del desempeño que tendrá en el futuro.

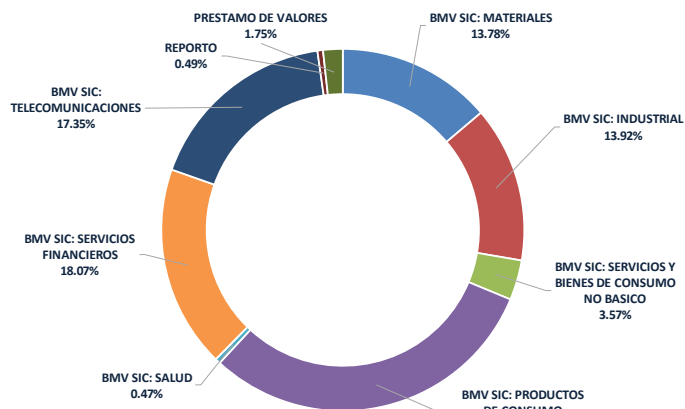
Régimen y Política de inversión

- El Fondo seguirá una estrategia de inversión pasiva.
- El Fondo invertirá primordialmente en el mercado de renta variable.
- El Fondo invertirá por lo menos al 80% en acciones emitidas por emisoras del IPC de la BMV.
- El Índice de referencia al cual se apegará el fondo será al IPC (Índice de Precios y Cotizaciones).
- El Fondo utilizará como referencia para construir su cartera a las emisoras que integran al IPC de la BMV, buscando emular la composición de dicho indicador.
- El Fondo deberá mantener una beta entre el IPC y el precio de la acción de este fondo cuyo valor oscile entre 0.95 y 1.05 unidades, considerando al efecto las últimas 100 observaciones.
- El fondo podrá invertir en activos emitidos por sociedades del mismo consorcio empresarial al que pertenece la Operadora, hasta el 20%
- El fondo no realizará operaciones con instrumentos financieros derivados, valores estructurados, certificados bursátiles fiduciarios de capital o respaldados por activos.
- El fondo podrá participar hasta en un 50% en operaciones de préstamo de valores.

Composición de la Cartera de Inversión

Principales inversiones al mes de Julio 2022

Emisora	Nombre	Monto (\$)	%
AMERICA MOVIL, S.A.B. DE C.V.	AMX Renta Variable	\$ 10,440,964	14.30%
WAL - MART DE MEXICO, S.A.B. DE C.V.	WALMEX Renta Variable	\$ 9,005,231	12.33%
GRUPO FINANCIERO BANORTE, S.A.B DE C.V.	GFNORTE Renta Variable	\$ 6,711,065	9.19%
GRUPO MEXICO, S.A.B. DE C.V.	GMEXICO Renta Variable	\$ 5,963,513	8.17%
FOMENTO ECONÓMICO MEXICANO, S.A.B. DE C.V.	FEMSA Renta Variable	\$ 5,616,250	7.69%
CEMEX, S.A.B. DE C.V.	CEMEX Renta Variable	\$ 3,012,871	4.13%
NAFTRAC	NAFTRAC Renta Variable	\$ 2,894,298	3.96%
GRUPO AEROPORTUARIO DEL PACIFICO, S.A.B. DE C.V.	GAP Renta Variable	\$ 2,300,754	3.15%
GRUPO BIMBO, S.A.B. DE C.V.	BIMBO Renta Variable	\$ 2,256,005	3.09%
GRUPO TELEvisa, S.A.B. DE C.V.	TLEvisa Renta Variable	\$ 1,897,385	2.60%
OTRAS	Renta Variable	\$ 21,289,972	29.16%
PRESTAMO DE VALORES	Renta Variable	\$ 1,274,888	1.75%
REPORTO	Guber	\$ 359,900	0.49%
TOTAL		\$ 73,023,095	100%



Comisiones y Remuneraciones por la prestación de servicios

a) Comisiones pagadas directamente por el cliente

Subseries	M		Serie más representativa F	
	%	\$	%	\$
Concepto				
Incumplimiento plazo mínimo de permanencia	0.00%	0.00	0.00%	0.00
Incumplimiento saldo mínimo de inversión	0.00%	0.00	0.00%	0.00
Compra de acciones	1.70%	17.00	1.70%	17.00
Venta de acciones	1.70%	17.00	1.70%	17.00
Servicio de asesoría	0.00%	0.00	0.00%	0.00
Servicio de custodia de acciones	0.00%	0.00	0.00%	0.00
Servicio de administración de acciones	0.00%	0.00	0.00%	0.00
Otras	0.00%	0.00	0.00%	0.00
Total	3.40%	34.00	3.40%	34.00

*Vector Casa de Bolsa S.A. de C.V., (la única distribuidora del fondo al momento) no cobra comisiones directas al cliente.

b) Comisiones pagadas por la Fondo de Inversión

Concepto	M		Serie más representativa F	
	%	\$	%	\$
FI: Administración de activos	0.1971	1.97	0.0000	1.97
FI: Administración de activos/sobre dese	0.0000	0.00	0.0000	0.00
FI: Distribución de acciones	0.0000	0.00	0.0000	0.00
FI: Valuación de Acciones	0.0027	0.03	0.0265	0.03
FI: Depósitos de activos sobre objeto de	0.0000	0.00	0.0000	0.00
FI: Depósitos de valores	0.0000	0.00	0.0000	0.00
FI: Contabilidad	0.0145	0.15	0.1411	0.14
FI: Otros	0.0297	0.30	0.2876	0.29
Grand Total	0.2440	2.44	0.4552	2.43

**Monto por cada \$1,000.00 pesos invertidos.

Políticas para la compra-venta de acciones

Plazo mínimo de permanencia	No hay plazo mínimo de permanencia	Liquidez	Diaria
Recepción de órdenes	Todos los días hábiles	Horario	Compra hasta las 14:00 hrs. Venta hasta las 13:30 hrs.
Ejecución de operaciones	Mismo día de la recepción	Límites de recompra	20%
Liquidación de operaciones	2 días hábiles después de la ejecución	Diferencial*	El fondo no lo ha aplicado en el último año

El fondo de inversión ante condiciones desordenadas de mercado u operaciones inusuales, podrá aplicar a las operaciones de compra-venta de sus acciones, un diferencial sobre el precio actualizado de valuación de dichas acciones, que haya determinado previamente y conservarlo a favor de los inversionistas que permanecen en la sociedad.

Prestadores de Servicios

Operadora	Vector Fondos S.A. de C.V. Sociedad Operadora de Fondos de Inversión
Distribuidoras	Vector Casa de Bolsa S.A. de C.V.
Valuadora	Operadora COVAF S.A. de C.V. SOLFI
Institución Calificadora de valores	N.A.

Centro de Atención al Inversionista

Contacto	Vector Casa de Bolsa S.A. de C.V.
Número Telefónico	01 8000 VECTOR
Horario	8:30 - 18:00

Página electrónica

Operadora	www.vector.com.mx
Distribuidora	www.vector.com.mx

Información sobre comisiones y remuneraciones

Las comisiones por compra y venta de acciones pueden disminuir el monto total de su inversión. Esto implica que usted recibiría un monto menor después de una operación. Lo anterior, junto con las comisiones pagadas por el fondo, representa una reducción del rendimiento total que recibiría por su inversión en el fondo.

Algunos prestadores de servicios pueden establecer acuerdos con el fondo y ofrecerle descuentos por sus servicios. Para conocer de su existencia y el posible beneficio para usted, pregunte con su distribuidor.

El prospecto de información, contiene un mayor detalle de los conflictos de interés a los que pudiera estar sujeto.

Advertencias

El fondo de inversión no cuenta con garantía alguna del IPAB, ni de la sociedad operadora ni del Grupo Financiero al que, en su caso, esta última pertenezca. La inversión en el fondo se encuentra respaldada hasta por el monto de su patrimonio.

La inscripción en el Registro Nacional de Valores tendrá efectos declarativos y no convalidan los actos jurídicos que sean nulos de conformidad con las leyes aplicables, implican certificación sobre la bondad de los valores inscritos en el mismo, o sobre la solvencia, liquidez o calidad crediticia del fondo de inversión.

Ningún intermediario financiero, apoderado para celebrar operaciones con el público, o cualquier otra persona, está autorizado para proporcionar información o hacer declaración alguna adicional al contenido del presente documento o el prospecto de información al público inversionista, por lo que deberán entenderse como no autorizadas por el fondo.

Para mayor información, visite la página electrónica de nuestra operadora donde podrá consultar el prospecto de información al público inversionista del fondo, así como la información actualizada sobre la cartera de inversiones el fondo.

El presente documento y el prospecto de información al público inversionista, son los únicos documentos de venta que reconoce el fondo inversión como válidos.

DOCUMENTO CON INFORMACIÓN CLAVE PARA LA INVERSIÓN
VECTOR FONDO INDICE, S.A. DE C.V., FONDO DE INVERSIÓN EN INSTRUMENTOS DE RENTA VARIABLE
Administrado por Vector Fondos, S.A. de C.V. Sociedad Operadora de Fondos de Inversión

Tipo	Renta Variable	Clave y serie accionaria	Posibles adquirentes	Montos mínimos de inversión (\$)
Categoría	Especializada en Acciones Indizada Nacional RVESINDIPC	M+	Personas Morales	\$250,000
Clave de Pizarra	VECTIND			
Calificación	NA			
Fecha de Autorización	05 de julio de 2018			

Importante: El valor del fondo de inversión, cualquiera que sea su política de inversión, está sujeto a la fluctuación de los mercados, por lo que el inversionista puede obtener ganancias y pérdidas.

Objetivo de inversión

El Fondo utilizará como referencia para construir su cartera a las emisoras que integran al principal indicador de la Bolsa Mexicana de Valores, al IPC, siendo su objetivo emular la composición de dicho indicador; sin embargo, el Fondo no se puede comprometer a ofrecer un rendimiento exactamente igual al del IPC, sino que este sea cercano, para efectos de referencia en relación al rendimiento que pueda obtener este Fondo se considerará al IPC como indicador. Los factores que pueden generar diferencias entre el rendimiento del fondo y el de su índice de referencia están los flujos del fondo, los costos en la estructura del fondo, el préstamo de valores y los rebalances de la muestra, entre otros.

Información Relevante

No existe información relevante al momento.

Valor en Riesgo (VaR) de la cartera de inversión respecto de sus activos netos: 3% con una probabilidad de 95%.

La pérdida que en un escenario pesimista (5 en 100 veces) puede enfrentar el fondo de inversión en un lapso de un día, es de \$30 pesos por cada \$1,000 pesos invertidos. (Este dato es solo una estimación, las expectativas de pérdida podrían ser mayores, incluso por el monto total de la inversión).

La definición de VAR es válida únicamente en condiciones normales de mercado.

El fondo de inversión no cuenta con asamblea de accionistas, consejo de administración o comisario. Las funciones que la LGSM le asigna a la asamblea de accionistas, están asignadas a Vector Fondos, S.A. de C.V., Sociedad Operadora de Fondos de Inversión y en algunos casos al resto de los socios del Fondo. Las actividades que la LGSM le asigna al consejo de administración están encomendadas a Vector Fondos, S.A. de C.V., Sociedad Operadora del Fondo de inversión. La vigilancia del Fondo de inversión está asignada al contralor normativo de Vector Fondos, S.A. de C.V., Sociedad Operadora de Fondos de Inversión.

Desempeño Histórico

Serie: M+ Índice de Referencia: IPC BMV

	30 días	90 días	Últimos 12 meses	2019	2020	2021
Rendimiento Bruto	ND	ND	ND	ND	ND	ND
Rendimiento Neto	ND	ND	ND	ND	ND	ND
Tasa libre de Riesgo (Cetes a 28 días)	ND	ND	ND	ND	ND	ND
Índice de Referencia	ND	ND	ND	ND	ND	ND

El rendimiento neto es después de comisiones y el que obtuvo el inversionista en el periodo. La tasa libre de riesgo es una tasa que no incluye descuentos por comisiones o cualquier otro gasto.

El desempeño del fondo en el pasado, no necesariamente es indicativo del desempeño que tendrá en el futuro.

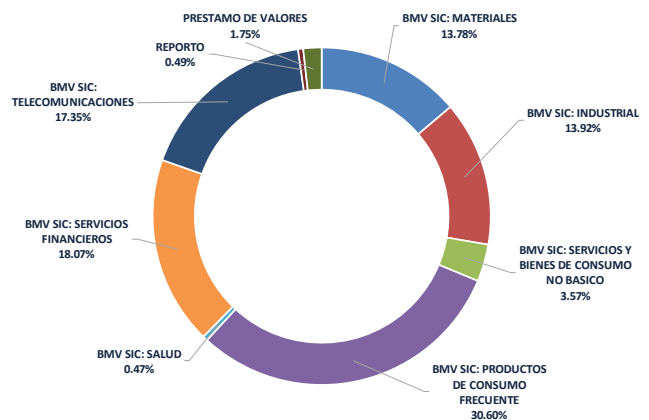
Régimen y Política de inversión

- El Fondo seguirá una estrategia de inversión pasiva.
- El Fondo invertirá primordialmente en el mercado de renta variable.
- El Fondo invertirá por lo menos al 80% en acciones emitidas por emisoras del IPC de la BMV.
- El índice de referencia al cual se apegará el fondo será al IPC (Índice de Precios y Cotizaciones).
- El Fondo utilizará como referencia para construir su cartera a las emisoras que integran al IPC de la BMV, buscando emular la composición de dicho indicador.
- El Fondo deberá mantener una beta entre el IPC y el precio de la acción de este fondo cuyo valor oscile entre 0.95 y 1.05 unidades, considerando al efecto las últimas 100 observaciones.
- El fondo podrá invertir en activos emitidos por sociedades del mismo consorcio empresarial al que pertenece la Operadora, hasta el 20%
- El fondo no realizará operaciones con instrumentos financieros derivados, valores estructurados, certificados bursátiles fiduciarios de capital o respaldados por activos.
- El fondo podrá participar hasta en un 50% en operaciones de préstamo de valores.

Composición de la Cartera de Inversión

Principales inversiones al mes de Julio 2022

Emisora	Nombre	Monto (\$)	%
AMERICA MOVIL, S.A.B. DE C.V.	AMX Renta Variable	\$ 10,440,964	14.30%
IWAL - MART DE MEXICO, S.A.B. DE C.V.	IWALMEX Renta Variable	\$ 9,005,231	12.33%
GRUPO FINANCIERO BANORTE, S.A.B DE C.V.	GFNORTE Renta Variable	\$ 6,711,065	9.13%
GRUPO MEXICO, S.A.B. DE C.V.	GMEXICO Renta Variable	\$ 5,963,513	8.17%
FOMENTO ECONÓMICO MEXICANO, S.A.B. DE C.V.	FEMSA Renta Variable	\$ 5,616,250	7.63%
CEMEX, S.A.B. DE C.V.	CEMEX Renta Variable	\$ 3,012,871	4.13%
NAFTRAC	NAFTRAC Renta Variable	\$ 2,894,298	3.96%
GRUPO AEROPORTUARIO DEL PACIFICO, S.A.B. DE C.V.	GAP Renta Variable	\$ 2,300,754	3.15%
GRUPO BIMBO, S.A.B. DE C.V.	BIMBO Renta Variable	\$ 2,256,005	3.09%
GRUPO TELEVISIA, S.A.B. DE C.V.	TLEVISIA Renta Variable	\$ 1,897,385	2.60%
OTRAS	Renta Variable	\$ 21,289,972	29.16%
PRESTAMO DE VALORES	Renta Variable	\$ 1,274,888	1.75%
REPORTO	Guber	\$ 359,900	0.49%
TOTAL		\$ 73,023,095	100%



Comisiones y Remuneraciones por la prestación de servicios

a) Comisiones pagadas directamente por el cliente

Subseries	M+		Serie más representativa F	
	%	\$	%	\$
Incumplimiento plazo mínimo de permanencia	0.00%	0.00	0.00%	0.00
Incumplimiento saldo mínimo de inversión	0.00%	0.00	0.00%	0.00
Compra de acciones	1.70%	17.00	1.70%	17.00
Venta de acciones	1.70%	17.00	1.70%	17.00
Servicio de asesoría	0.00%	0.00	0.00%	0.00
Servicio de custodia de acciones	0.00%	0.00	0.00%	0.00
Servicio de administración de acciones	0.00%	0.00	0.00%	0.00
Otras	0.00%	0.00	0.00%	0.00
Total	3.40%	34.00	3.40%	34.00

*Vector Casa de Bolsa S.A. de C.V., (la única distribuidora del fondo al momento) no cobra comisiones directas al cliente.

b) Comisiones pagadas por la Fondo de Inversión

Concepto	M+		Serie más representativa F	
	%	\$	%	\$
FI: Administración de activos	0.0000	0.00	0.0000	1.97
FI: Administración de activos/sobre de	0.0000	0.00	0.0000	0.00
FI: Distribución de acciones	0.0000	0.00	0.0000	0.00
FI: Valuación de Acciones	0.0000	0.00	0.0265	0.03
FI: Depósitos de activos sobre objeto de	0.0000	0.00	0.0000	0.00
FI: Depósitos de valores	0.0000	0.00	0.0000	0.00
FI: Contabilidad	0.0000	0.00	0.1411	0.14
FI: Otros	0.0000	0.00	0.2876	0.29
Grand Total	0.0000	0.00	0.4552	2.43

**Monto por cada \$1,000.00 pesos invertidos.

Políticas para la compra-venta de acciones

Plazo mínimo de permanencia	No hay plazo mínimo de permanencia	Liquidez	Diaria
Recepción de órdenes	Todos los días hábiles	Horario	Compra hasta las 14:00 hrs. Venta hasta las 13:30 hrs.
Ejecución de operaciones	Mismo día de la recepción	Límites de recompra	20%
Liquidación de operaciones	2 días hábiles después de la ejecución	Diferencial*	El fondo no lo ha aplicado en el último año

El fondo de inversión ante condiciones desordenadas de mercado u operaciones inusuales, podrá aplicar a las operaciones de compra-venta de sus acciones, un diferencial sobre el precio actualizado de valuación de dichas acciones, que haya determinado previamente y conservarlo a favor de los inversionistas que permanecen en la sociedad.

Prestadores de Servicios

Operadora	Vector Fondos S.A. de C.V. Sociedad Operadora de Fondos de Inversión
Distribuidoras	Vector Casa de Bolsa S.A. de C.V.
Valuadora	Operadora COVAF S.A. de C.V. SOLFI
Institución Calificadora de valores	N.A.

Centro de Atención al Inversionista

Contacto	Vector Casa de Bolsa S.A. de C.V.
Número Telefónico	01 8000 VECTOR
Horario	8:30 - 18:00

Página electrónica

Operadora	www.vector.com.mx
Distribuidora	www.vector.com.mx

Información sobre comisiones y remuneraciones

Las comisiones por compra y venta de acciones pueden disminuir el monto total de su inversión. Esto implica que usted recibiría un monto menor después de una operación. Lo anterior, junto con las comisiones pagadas por el fondo, representa una reducción del rendimiento total que recibiría por su inversión en el fondo.

Algunos prestadores de servicios pueden establecer acuerdos con el fondo y ofrecerle descuentos por sus servicios. Para conocer de su existencia y el posible beneficio para usted, pregunte con su distribuidor.

El prospecto de información, contiene un mayor detalle de los conflictos de interés a los que pudiera estar sujeto.

Advertencias

El fondo de inversión no cuenta con garantía alguna del IPAB, ni de la sociedad operadora ni del Grupo Financiero al que, en su caso, esta última pertenezca. La inversión en el fondo se encuentra respaldada hasta por el monto de su patrimonio.

La inscripción en el Registro Nacional de Valores tendrá efectos declarativos y no convalidan los actos jurídicos que sean nulos de conformidad con las leyes aplicables, implican certificación sobre la bondad de los valores inscritos en el mismo, o sobre la solvencia, liquidez o calidad crediticia del fondo de inversión.

Ningún intermediario financiero, apoderado para celebrar operaciones con el público, o cualquier otra persona, está autorizado para proporcionar información o hacer declaración alguna adicional al contenido del presente documento o el prospecto de información al público inversionista, por lo que deberán entenderse como no autorizadas por el fondo.

Para mayor información, visite la página electrónica de nuestra operadora donde podrá consultar el prospecto de información al público inversionista del fondo, así como la información actualizada sobre la cartera de inversiones el fondo.

El presente documento y el prospecto de información al público inversionista, son los únicos documentos de venta que reconoce el fondo inversión como válidos.

DOCUMENTO CON INFORMACIÓN CLAVE PARA LA INVERSIÓN
VECTOR FONDO INDICE, S.A. DE C.V., FONDO DE INVERSIÓN EN INSTRUMENTOS DE RENTA VARIABLE
Administrado por Vector Fondos, S.A. de C.V. Sociedad Operadora de Fondos de Inversión

Tipo	Renta Variable	Clave y serie accionaria	Posibles adquirentes	Montos mínimos de inversión (\$)
Categoría	Especializada en Acciones Indizada Nacional RVESINDIPC	X	Personas Morales no sujetas a retención	Sin monto mínimo
Clave de Pizarra	VECTIND			
Calificación	NA			
Fecha de Autorización	05 de julio de 2018			

Importante: El valor del fondo de inversión, cualquiera que sea su política de inversión, está sujeto a la fluctuación de los mercados, por lo que el inversionista puede obtener ganancias y pérdidas.

Objetivo de inversión

El Fondo utilizará como referencia para construir su cartera a las emisoras que integran al principal indicador de la Bolsa Mexicana de Valores, al IPC, siendo su objetivo emular la composición de dicho indicador; sin embargo, el Fondo no se puede comprometer a ofrecer un rendimiento exactamente igual al del IPC, sino que este sea cercano, para efectos de referencia en relación al rendimiento que pueda obtener este Fondo se considerará al IPC como indicador. Los factores que pueden generar diferencias entre el rendimiento del fondo y el de su índice de referencia están los flujos del fondo, los costos en la estructura del fondo, el préstamo de valores y los rebalances de la muestra, entre otros.

Información Relevante

No existe información relevante al momento.

Valor en Riesgo (VaR) de la cartera de inversión respecto de sus activos netos: 3% con una probabilidad de 95%.

La pérdida que en un escenario pesimista (5 en 100 veces) puede enfrentar el fondo de inversión en un lapso de un día, es de \$30 pesos por cada \$1,000 pesos invertidos. (Este dato es solo una estimación, las expectativas de pérdida podrían ser mayores, incluso por el monto total de la inversión).

La definición de VAR es válida únicamente en condiciones normales de mercado.

El fondo de inversión no cuenta con asamblea de accionistas, consejo de administración o comisario. Las funciones que la LGSM le asigna a la asamblea de accionistas, están asignadas a Vector Fondos, S.A. de C.V., Sociedad Operadora de Fondos de Inversión y en algunos casos al resto de los socios del Fondo. Las actividades que la LGSM le asigna al consejo de administración están encomendadas a Vector Fondos, S.A. de C.V., Sociedad Operadora del Fondo de inversión. La vigilancia del Fondo de inversión está asignada al contralor normativo de Vector Fondos, S.A. de C.V., Sociedad Operadora de Fondos de Inversión.

Desempeño Histórico

Serie: X Índice de Referencia: IPC BMV

Tabla de Rendimientos Efectivos						
	30 días	90 días	Últimos 12 meses	2019	2020	2021
Rendimiento Bruto	-0.68%	-7.45%	-3.77%	9.27%	1.67%	22.08%
Rendimiento Neto	-0.87%	-7.99%	-5.98%	6.77%	-0.66%	19.28%
Tasa Libre de Riesgo (Cetes a 28 días)	7.67%	7.25%	5.82%	7.86%	5.33%	4.41%
Índice de Referencia	-0.67%	-8.56%	-6.29%	-5.04%	-2.58%	-15.95%

El rendimiento neto es después de comisiones y el que obtuvo el inversionista en el periodo. La tasa libre de riesgo es una tasa que no incluye descuentos por comisiones o cualquier otro gasto.

El desempeño del fondo en el pasado, no necesariamente es indicativo del desempeño que tendrá en el futuro.

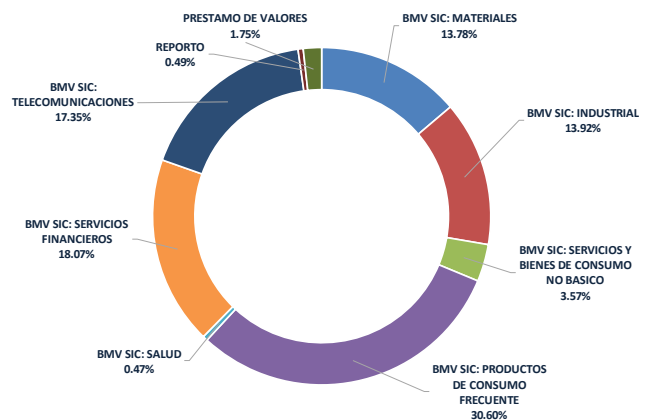
Régimen y Política de inversión

- El Fondo seguirá una estrategia de inversión pasiva.
- El Fondo invertirá primordialmente en el mercado de renta variable.
- El Fondo invertirá por lo menos al 80% en acciones emitidas por emisoras del IPC de la BMV.
- El Índice de referencia al cual se apegará el fondo será al IPC (Índice de Precios y Cotizaciones).
- El Fondo utilizará como referencia para construir su cartera a las emisoras que integran al IPC de la BMV, buscando emular la composición de dicho indicador.
- El Fondo deberá mantener una beta entre el IPC y el precio de la acción de este fondo cuyo valor oscile entre 0.95 y 1.05 unidades, considerando al efecto las últimas 100 observaciones.
- El fondo podrá invertir en activos emitidos por sociedades del mismo consorcio empresarial al que pertenece la Operadora, hasta el 20%
- El fondo no realizará operaciones con instrumentos financieros derivados, valores estructurados, certificados bursátiles fiduciarios de capital o respaldados por activos.
- El fondo podrá participar hasta en un 50% en operaciones de préstamo de valores.

Composición de la Cartera de Inversión

Principales inversiones al mes de Julio 2022

Emisora	Nombre	Monto (\$)	%
AMERICA MOVIL, S.A.B. DE C.V.	AMX Renta Variable	\$ 10,440,964	14.30%
IWAL - MART DE MEXICO, S.A.B. DE C.V.	IWALMEX Renta Variable	\$ 9,005,231	12.33%
GRUPO FINANCIERO BANORTE, S.A.B DE C.V.	GFNORTE Renta Variable	\$ 6,711,065	9.13%
GRUPO MEXICO, S.A.B. DE C.V.	GMEXICO Renta Variable	\$ 5,963,513	8.17%
FOMENTO ECONÓMICO MEXICANO, S.A.B. DE C.V.	FEMSA Renta Variable	\$ 5,616,250	7.69%
CEMEX, S.A.B. DE C.V.	CEMEX Renta Variable	\$ 3,012,871	4.13%
NAFTRAC	NAFTRAC Renta Variable	\$ 2,894,298	3.96%
GRUPO AEROPORTUARIO DEL PACIFICO, S.A.B. DE C.V.	GAP Renta Variable	\$ 2,300,754	3.15%
GRUPO BIMBO, S.A.B. DE C.V.	BIMBO Renta Variable	\$ 2,256,005	3.09%
GRUPO TELEVISIA, S.A.B. DE C.V.	TLEVISIA Renta Variable	\$ 1,897,385	2.60%
OTRAS	Renta Variable	\$ 21,289,972	29.16%
PRESTAMO DE VALORES	Renta Variable	\$ 1,274,888	1.75%
REPORTO	Guber	\$ 359,900	0.49%
TOTAL		\$ 73,023,095	100%



Comisiones y Remuneraciones por la prestación de servicios

a) Comisiones pagadas directamente por el cliente

Subseries	X		Serie más representativa F	
	%	\$	%	\$
Incumplimiento plazo mínimo de permanencia	0.00%	0.00	0.00%	0.00
Incumplimiento saldo mínimo de inversión	0.00%	0.00	0.00%	0.00
Compra de acciones	1.70%	17.00	1.70%	17.00
Venta de acciones	1.70%	17.00	1.70%	17.00
Servicio de asesoría	0.00%	0.00	0.00%	0.00
Servicio de custodia de acciones	0.00%	0.00	0.00%	0.00
Servicio de administración de acciones	0.00%	0.00	0.00%	0.00
Otras	0.00%	0.00	0.00%	0.00
Total	3.40%	34.00	3.40%	34.00

*Vector Casa de Bolsa S.A. de C.V., (la única distribuidora del fondo al momento) no cobra comisiones directas al cliente.

b) Comisiones pagadas por la Fondo de Inversión

Concepto	X		Serie más representativa F	
	%	\$	%	\$
FI: Administración de activos	0.1971	1.97	0.0000	1.97
FI: Administración de activos/sobre dese	0.0000	0.00	0.0000	0.00
FI: Distribución de acciones	0.0000	0.00	0.0000	0.00
FI: Valuación de Acciones	0.0027	0.03	0.0265	0.03
FI: Depósitos de activos sobre objeto de	0.0000	0.00	0.0000	0.00
FI: Depósitos de valores	0.0000	0.00	0.0000	0.00
FI: Contabilidad	0.0141	0.14	0.1411	0.14
FI: Otros	0.0289	0.29	0.2876	0.29
Grand Total	0.2427	2.43	0.4552	2.43

**Monto por cada \$1,000.00 pesos invertidos.

Políticas para la compra-venta de acciones

Plazo mínimo de permanencia	No hay plazo mínimo de permanencia	Liquidez	Diaria
Recepción de órdenes	Todos los días hábiles	Horario	Compra hasta las 14:00 hrs. Venta hasta las 13:30 hrs.
Ejecución de operaciones	Mismo día de la recepción	Límites de recompra	20%
Liquidación de operaciones	2 días hábiles después de la ejecución	Diferencial*	El fondo no lo ha aplicado en el último año

El fondo de inversión ante condiciones desordenadas de mercado u operaciones inusuales, podrá aplicar a las operaciones de compra-venta de sus acciones, un diferencial sobre el precio actualizado de valuación de dichas acciones, que haya determinado previamente y conservarlo a favor de los inversionistas que permanecen en la sociedad.

Prestadores de Servicios

Operadora	Vector Fondos S.A. de C.V. Sociedad Operadora de Fondos de Inversión
Distribuidoras	Vector Casa de Bolsa S.A. de C.V.
Valuadora	Operadora COVAF S.A. de C.V. SOLFI
Institución Calificadora de valores	N.A.

Centro de Atención al Inversionista

Contacto	Vector Casa de Bolsa S.A. de C.V.
Número Telefónico	01 8000 VECTOR
Horario	8:30 - 18:00

Página electrónica

Operadora	www.vector.com.mx
Distribuidora	www.vector.com.mx

Información sobre comisiones y remuneraciones

Las comisiones por compra y venta de acciones pueden disminuir el monto total de su inversión. Esto implica que usted recibiría un monto menor después de una operación. Lo anterior, junto con las comisiones pagadas por el fondo, representa una reducción del rendimiento total que recibiría por su inversión en el fondo.

Algunos prestadores de servicios pueden establecer acuerdos con el fondo y ofrecerle descuentos por sus servicios. Para conocer de su existencia y el posible beneficio para usted, pregunte con su distribuidor.

El prospecto de información, contiene un mayor detalle de los conflictos de interés a los que pudiera estar sujeto.

Advertencias

El fondo de inversión no cuenta con garantía alguna del IPAB, ni de la sociedad operadora ni del Grupo Financiero al que, en su caso, esta última pertenezca. La inversión en el fondo se encuentra respaldada hasta por el monto de su patrimonio.

La inscripción en el Registro Nacional de Valores tendrá efectos declarativos y no convalidan los actos jurídicos que sean nulos de conformidad con las leyes aplicables, implican certificación sobre la bondad de los valores inscritos en el mismo, o sobre la solvencia, liquidez o calidad crediticia del fondo de inversión.

Ningún intermediario financiero, apoderado para celebrar operaciones con el público, o cualquier otra persona, está autorizado para proporcionar información o hacer declaración alguna adicional al contenido del presente documento o el prospecto de información al público inversionista, por lo que deberán entenderse como no autorizadas por el fondo.

Para mayor información, visite la página electrónica de nuestra operadora donde podrá consultar el prospecto de información al público inversionista del fondo, así como la información actualizada sobre la cartera de inversiones el fondo.

El presente documento y el prospecto de información al público inversionista, son los únicos documentos de venta que reconoce el fondo inversión como válidos.

DOCUMENTO CON INFORMACIÓN CLAVE PARA LA INVERSIÓN
VECTOR FONDO INDICE, S.A. DE C.V., FONDO DE INVERSIÓN EN INSTRUMENTOS DE RENTA VARIABLE
Administrado por Vector Fondos, S.A. de C.V. Sociedad Operadora de Fondos de Inversión

Tipo	Renta Variable	Clave y serie accionaria	Posibles adquirentes	Montos mínimos de inversión (\$)
Categoría	Especializada en Acciones Indizada Nacional RVESINDIPC	X+	Personas Morales no sujetas a retención	\$250,000
Clave de Pizarra	VECTIND			
Calificación	NA			
Fecha de Autorización	05 de julio de 2018			

Importante: El valor del fondo de inversión, cualquiera que sea su política de inversión, está sujeto a la fluctuación de los mercados, por lo que el inversionista puede obtener ganancias y pérdidas.

Objetivo de inversión

El Fondo utilizará como referencia para construir su cartera a las emisoras que integran al principal indicador de la Bolsa Mexicana de Valores, al IPC, siendo su objetivo emular la composición de dicho indicador; sin embargo, el Fondo no se puede comprometer a ofrecer un rendimiento exactamente igual al del IPC, sino que este sea cercano, para efectos de referencia en relación al rendimiento que pueda obtener este Fondo se considerará al IPC como indicador. Los factores que pueden generar diferencias entre el rendimiento del fondo y el de su índice de referencia están los flujos del fondo, los costos en la estructura del fondo, el préstamo de valores y los rebalances de la muestra, entre otros.

Información Relevante

No existe información relevante al momento.

Valor en Riesgo (VaR) de la cartera de inversión respecto de sus activos netos: 3% con una probabilidad de 95%.

La pérdida que en un escenario pesimista (5 en 100 veces) puede enfrentar el fondo de inversión en un lapso de un día, es de \$30 pesos por cada \$1,000 pesos invertidos. (Este dato es solo una estimación, las expectativas de pérdida podrían ser mayores, incluso por el monto total de la inversión).

La definición de VAR es válida únicamente en condiciones normales de mercado.

El fondo de inversión no cuenta con asamblea de accionistas, consejo de administración o comisario. Las funciones que la LGSM le asigna a la asamblea de accionistas, están asignadas a Vector Fondos, S.A. de C.V., Sociedad Operadora de Fondos de Inversión y en algunos casos al resto de los socios del Fondo. Las actividades que la LGSM le asigna al consejo de administración están encomendadas a Vector Fondos, S.A. de C.V., Sociedad Operadora del Fondo de inversión. La vigilancia del Fondo de inversión está asignada al contralor normativo de Vector Fondos, S.A. de C.V., Sociedad Operadora de Fondos de Inversión.

Desempeño Histórico

Serie: X+ Índice de Referencia: IPC BMV

Tabla de Rendimientos Efectivos						
	30 días	90 días	Últimos 12 meses	2019	2020	2021
Rendimiento Bruto	-0.68%	-7.45%	-3.77%	9.27%	1.67%	22.08%
Rendimiento Neto	-0.77%	-7.72%	-4.88%	8.01%	0.50%	20.67%
Tasa libre de Riesgo (Cetes a 28 días)	7.67%	7.25%	5.82%	7.86%	5.33%	4.41%
Índice de Referencia	-0.67%	-8.56%	-6.29%	-5.04%	-2.58%	-15.95%

El rendimiento neto es después de comisiones y el que obtuvo el inversionista en el periodo. La tasa libre de riesgo es una tasa que no incluye descuentos por comisiones o cualquier otro gasto.

El desempeño del fondo en el pasado, no necesariamente es indicativo del desempeño que tendrá en el futuro.

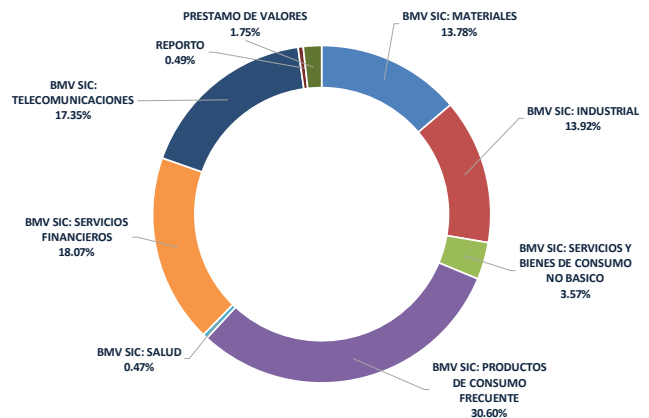
Régimen y Política de inversión

- El Fondo seguirá una estrategia de inversión pasiva.
- El Fondo invertirá primordialmente en el mercado de renta variable.
- El Fondo invertirá por lo menos al 80% en acciones emitidas por emisoras del IPC de la BMV.
- El Índice de referencia al cual se apegará el fondo será al IPC (Índice de Precios y Cotizaciones).
- El Fondo utilizará como referencia para construir su cartera a las emisoras que integran al IPC de la BMV, buscando emular la composición de dicho indicador.
- El Fondo deberá mantener una beta entre el IPC y el precio de la acción de este fondo cuyo valor oscile entre 0.95 y 1.05 unidades, considerando al efecto las últimas 100 observaciones.
- El fondo podrá invertir en activos emitidos por sociedades del mismo consorcio empresarial al que pertenece la Operadora, hasta el 20%
- El fondo no realizará operaciones con instrumentos financieros derivados, valores estructurados, certificados bursátiles fiduciarios de capital o respaldados por activos.
- El fondo podrá participar hasta en un 50% en operaciones de préstamo de valores.

Composición de la Cartera de Inversión

Principales inversiones al mes de Julio 2022

Emisora	Nombre	Monto (\$)	%
AMERICA MOVIL, S.A.B. DE C.V.	AMX Renta Variable	\$ 10,440,964	14.30%
IWAL - MART DE MEXICO, S.A.B. DE C.V.	IWALMEX Renta Variable	\$ 9,005,231	12.33%
GRUPO FINANCIERO BANORTE, S.A.B DE C.V.	GFNORTE Renta Variable	\$ 6,711,065	9.13%
GRUPO MEXICO, S.A.B. DE C.V.	GMEXICO Renta Variable	\$ 5,963,513	8.17%
FOMENTO ECONÓMICO MEXICANO, S.A.B. DE C.V.	FEMSA Renta Variable	\$ 5,616,250	7.69%
CEMEX, S.A.B. DE C.V.	CEMEX Renta Variable	\$ 3,012,871	4.13%
NAFTRAC	NAFTRAC Renta Variable	\$ 2,894,298	3.96%
GRUPO AEROPORTUARIO DEL PACIFICO, S.A.B. DE C.V.	GAP Renta Variable	\$ 2,300,754	3.15%
GRUPO BIMBO, S.A.B. DE C.V.	BIMBO Renta Variable	\$ 2,256,005	3.09%
GRUPO TELEvisa, S.A.B. DE C.V.	TLEvisa Renta Variable	\$ 1,897,385	2.60%
OTRAS	Renta Variable	\$ 21,289,972	29.16%
PRESTAMO DE VALORES	Renta Variable	\$ 1,274,888	1.75%
REPORTO	Guber	\$ 359,900	0.49%
TOTAL		\$ 73,023,095	100%



Comisiones y Remuneraciones por la prestación de servicios

a) Comisiones pagadas directamente por el cliente

Subseries	X+		Serie más representativa F	
	%	\$	%	\$
Incumplimiento plazo mínimo de permanencia	0.00%	0.00	0.00%	0.00
Incumplimiento saldo mínimo de inversión	0.00%	0.00	0.00%	0.00
Compra de acciones	1.70%	17.00	1.70%	17.00
Venta de acciones	1.70%	17.00	1.70%	17.00
Servicio de asesoría	0.00%	0.00	0.00%	0.00
Servicio de custodia de acciones	0.00%	0.00	0.00%	0.00
Servicio de administración de acciones	0.00%	0.00	0.00%	0.00
Otras	0.00%	0.00	0.00%	0.00
Total	3.40%	34.00	3.40%	34.00

*Vector Casa de Bolsa S.A. de C.V., (la única distribuidora del fondo al momento) no cobra comisiones directas al cliente.

b) Comisiones pagadas por la Fondo de Inversión

Concepto	X+		Serie más representativa F	
	%	\$	%	\$
FI: Administración de activos	0.0986	0.99	0.0000	1.97
FI: Administración de activos/sobre dese	0.0000	0.00	0.0000	0.00
FI: Distribución de acciones	0.0000	0.00	0.0000	0.00
FI: Valuación de Acciones	0.0023	0.02	0.0265	0.03
FI: Depósitos de activos sobre objeto de	0.0000	0.00	0.0000	0.00
FI: Depósitos de valores	0.0000	0.00	0.0000	0.00
FI: Contabilidad	0.0141	0.14	0.1411	0.14
FI: Otros	0.0305	0.31	0.2876	0.29
Grand Total	0.1456	1.46	0.4552	2.43

**Monto por cada \$1,000.00 pesos invertidos.

Políticas para la compra-venta de acciones

Plazo mínimo de permanencia	No hay plazo mínimo de permanencia	Liquidez	Diaria
Recepción de órdenes	Todos los días hábiles	Horario	Compra hasta las 14:00 hrs. Venta hasta las 13:30 hrs.
Ejecución de operaciones	Mismo día de la recepción	Límites de recompra	20%
Liquidación de operaciones	2 días hábiles después de la ejecución	Diferencial*	El fondo no lo ha aplicado en el último año

El fondo de inversión ante condiciones desordenadas de mercado u operaciones inusuales, podrá aplicar a las operaciones de compra-venta de sus acciones, un diferencial sobre el precio actualizado de valuación de dichas acciones, que haya determinado previamente y conservarlo a favor de los inversionistas que permanecen en la sociedad.

Prestadores de Servicios

Operadora	Vector Fondos S.A. de C.V. Sociedad Operadora de Fondos de Inversión
Distribuidoras	Vector Casa de Bolsa S.A. de C.V.
Valuadora	Operadora COVAF S.A. de C.V. SOLFI
Institución Calificadora de valores	N.A.

Centro de Atención al Inversionista

Contacto	Vector Casa de Bolsa S.A. de C.V.
Número Telefónico	01 8000 VECTOR
Horario	8:30 - 18:00

Página electrónica

Operadora	www.vector.com.mx
Distribuidora	www.vector.com.mx

Información sobre comisiones y remuneraciones

Las comisiones por compra y venta de acciones pueden disminuir el monto total de su inversión. Esto implica que usted recibiría un monto menor después de una operación. Lo anterior, junto con las comisiones pagadas por el fondo, representa una reducción del rendimiento total que recibiría por su inversión en el fondo.

Algunos prestadores de servicios pueden establecer acuerdos con el fondo y ofrecerle descuentos por sus servicios. Para conocer de su existencia y el posible beneficio para usted, pregunte con su distribuidor.

El prospecto de información, contiene un mayor detalle de los conflictos de interés a los que pudiera estar sujeto.

Advertencias

El fondo de inversión no cuenta con garantía alguna del IPAB, ni de la sociedad operadora ni del Grupo Financiero al que, en su caso, esta última pertenezca. La inversión en el fondo se encuentra respaldada hasta por el monto de su patrimonio.

La inscripción en el Registro Nacional de Valores tendrá efectos declarativos y no convalidan los actos jurídicos que sean nulos de conformidad con las leyes aplicables, implican certificación sobre la bondad de los valores inscritos en el mismo, o sobre la solvencia, liquidez o calidad crediticia del fondo de inversión.

Ningún intermediario financiero, apoderado para celebrar operaciones con el público, o cualquier otra persona, está autorizado para proporcionar información o hacer declaración alguna adicional al contenido del presente documento o el prospecto de información al público inversionista, por lo que deberán entenderse como no autorizadas por el fondo.

Para mayor información, visite la página electrónica de nuestra operadora donde podrá consultar el prospecto de información al público inversionista del fondo, así como la información actualizada sobre la cartera de inversiones el fondo.

El presente documento y el prospecto de información al público inversionista, son los únicos documentos de venta que reconoce el fondo inversión como válidos.

DOCUMENTO CON INFORMACIÓN CLAVE PARA LA INVERSIÓN
VECTOR FONDO INDICE, S.A. DE C.V., FONDO DE INVERSIÓN EN INSTRUMENTOS DE RENTA VARIABLE
Administrado por Vector Fondos, S.A. de C.V. Sociedad Operadora de Fondos de Inversión

Tipo	Renta Variable	Clave y serie accionaria	Posibles adquirentes	Montos mínimos de inversión (\$)
Categoría	Especializada en Acciones Indizada Nacional RVESINDIPC	XF	Fondo de Fondos	Sin monto mínimo
Clave de Pizarra	VECTIND			
Calificación	NA			
Fecha de Autorización	05 de julio de 2018			

Importante: El valor del fondo de inversión, cualquiera que sea su política de inversión, está sujeto a la fluctuación de los mercados, por lo que el inversionista puede obtener ganancias y pérdidas.

Objetivo de inversión

El Fondo utilizará como referencia para construir su cartera a las emisoras que integran al principal indicador de la Bolsa Mexicana de Valores, al IPC, siendo su objetivo emular la composición de dicho indicador; sin embargo, el Fondo no se puede comprometer a ofrecer un rendimiento exactamente igual al del IPC, sino que este sea cercano, para efectos de referencia en relación al rendimiento que pueda obtener este Fondo se considerará al IPC como indicador. Los factores que pueden generar diferencias entre el rendimiento del fondo y el de su índice de referencia están los flujos del fondo, los costos en la estructura del fondo, el préstamo de valores y los rebalances de la muestra, entre otros.

Información Relevante

No existe información relevante al momento.

Valor en Riesgo (VaR) de la cartera de inversión respecto de sus activos netos: 3% con una probabilidad de 95%.

La pérdida que en un escenario pesimista (5 en 100 veces) puede enfrentar el fondo de inversión en un lapso de un día, es de \$30 pesos por cada \$1,000 pesos invertidos. (Este dato es solo una estimación, las expectativas de pérdida podrían ser mayores, incluso por el monto total de la inversión).

La definición de VAR es válida únicamente en condiciones normales de mercado.

El fondo de inversión no cuenta con asamblea de accionistas, consejo de administración o comisario. Las funciones que la LGSM le asigna a la asamblea de accionistas, están asignadas a Vector Fondos, S.A. de C.V., Sociedad Operadora de Fondos de Inversión y en algunos casos al resto de los socios del Fondo. Las actividades que la LGSM le asigna al consejo de administración están encomendadas a Vector Fondos, S.A. de C.V., Sociedad Operadora del Fondo de inversión. La vigilancia del Fondo de inversión está asignada al contralor normativo de Vector Fondos, S.A. de C.V., Sociedad Operadora de Fondos de Inversión.

Desempeño Histórico

Serie: XF Índice de Referencia: IPC BMV

Tabla de Rendimientos Efectivos						
	30 días	90 días	Últimos 12 meses	2019	2020	2021
Rendimiento Bruto	-0.68%	-7.45%	-3.77%	9.27%	1.67%	22.08%
Rendimiento Neto	-0.68%	-7.45%	-3.77%	9.27%	1.67%	22.08%
Tasa libre de Riesgo (Cetes a 28 días)	7.67%	7.25%	5.82%	7.86%	5.33%	4.41%
Índice de Referencia	-0.67%	-8.56%	-6.29%	-5.04%	-2.58%	-15.95%

El rendimiento neto es después de comisiones y el que obtuvo el inversionista en el periodo. La tasa libre de riesgo es una tasa que no incluye descuentos por comisiones o cualquier otro gasto.

El desempeño del fondo en el pasado, no necesariamente es indicativo del desempeño que tendrá en el futuro.

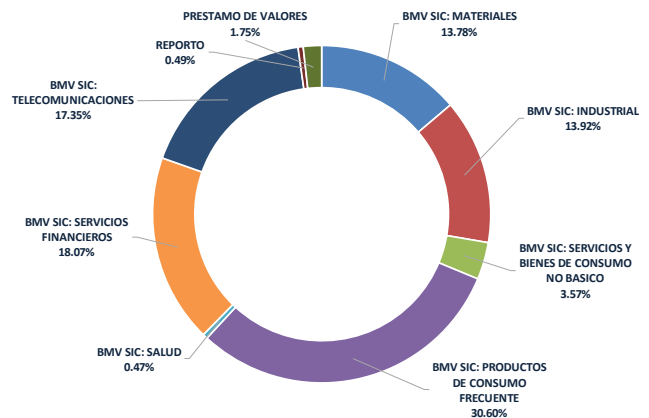
Régimen y Política de inversión

- El Fondo seguirá una estrategia de inversión pasiva.
- El Fondo invertirá primordialmente en el mercado de renta variable.
- El Fondo invertirá por lo menos al 80% en acciones emitidas por emisoras del IPC de la BMV.
- El Índice de referencia al cual se apegará el fondo será al IPC (Índice de Precios y Cotizaciones).
- El Fondo utilizará como referencia para construir su cartera a las emisoras que integran al IPC de la BMV, buscando emular la composición de dicho indicador.
- El Fondo deberá mantener una beta entre el IPC y el precio de la acción de este fondo cuyo valor oscile entre 0.95 y 1.05 unidades, considerando al efecto las últimas 100 observaciones.
- El fondo podrá invertir en activos emitidos por sociedades del mismo consorcio empresarial al que pertenece la Operadora, hasta el 20%
- El fondo no realizará operaciones con instrumentos financieros derivados, valores estructurados, certificados bursátiles fiduciarios de capital o respaldados por activos.
- El fondo podrá participar hasta en un 50% en operaciones de préstamo de valores.

Composición de la Cartera de Inversión

Principales inversiones al mes de Julio 2022

Emisora	Nombre	Monto (\$)	%
AMERICA MOVIL, S.A.B. DE C.V.	AMX Renta Variable	\$ 10,440,964	14.30%
IWAL - MART DE MEXICO, S.A.B. DE C.V.	IWALMEX Renta Variable	\$ 9,005,231	12.33%
GRUPO FINANCIERO BANORTE, S.A.B DE C.V.	GFNORTE Renta Variable	\$ 6,711,065	9.13%
GRUPO MEXICO, S.A.B. DE C.V.	GMEXICO Renta Variable	\$ 5,963,513	8.17%
FOMENTO ECONÓMICO MEXICANO, S.A.B. DE C.V.	FEMSA Renta Variable	\$ 5,616,250	7.69%
CEMEX, S.A.B. DE C.V.	CEMEX Renta Variable	\$ 3,012,871	4.13%
NAFTRAC	NAFTRAC Renta Variable	\$ 2,894,298	3.96%
GRUPO AEROPORTUARIO DEL PACIFICO, S.A.B. DE C.V.	GAP Renta Variable	\$ 2,300,754	3.15%
GRUPO BIMBO, S.A.B. DE C.V.	BIMBO Renta Variable	\$ 2,256,005	3.09%
GRUPO TELEVISÁ, S.A.B. DE C.V.	TLEVISÁ Renta Variable	\$ 1,897,385	2.60%
OTRAS	Renta Variable	\$ 21,289,972	29.16%
PRESTAMO DE VALORES	Renta Variable	\$ 1,274,888	1.75%
REPORTO	Guber	\$ 359,900	0.49%
TOTAL		\$ 73,023,095	100%



Comisiones y Remuneraciones por la prestación de servicios

a) Comisiones pagadas directamente por el cliente

Subseries	XF		Serie más representativa F	
	%	\$	%	\$
Incumplimiento plazo mínimo de permanencia	0.00%	0.00	0.00%	0.00
Incumplimiento saldo mínimo de inversión	0.00%	0.00	0.00%	0.00
Compra de acciones	1.70%	17.00	1.70%	17.00
Venta de acciones	1.70%	17.00	1.70%	17.00
Servicio de asesoría	0.00%	0.00	0.00%	0.00
Servicio de custodia de acciones	0.00%	0.00	0.00%	0.00
Servicio de administración de acciones	0.00%	0.00	0.00%	0.00
Otras	0.00%	0.00	0.00%	0.00
Total	3.40%	34.00	3.40%	34.00

*Vector Casa de Bolsa S.A. de C.V., (la única distribuidora del fondo al momento) no cobra comisiones directas al cliente.

b) Comisiones pagadas por la Fondo de Inversión

Concepto	XF		Serie más representativa F	
	%	\$	%	\$
FI: Administración de activos	0.0000	0.00	0.0000	1.97
FI: Administración de activos/sobre dese	0.0000	0.04	0.0000	0.00
FI: Distribución de acciones	0.0000	0.03	0.0000	0.00
FI: Valuación de Acciones	0.0026	0.14	0.0265	0.03
FI: Depósitos de activos sobre objeto de	0.0000	0.04	0.0000	0.00
FI: Depósitos de valores	0.0000	0.05	0.0000	0.00
FI: Contabilidad	0.0141	0.04	0.1411	0.14
FI: Otros	0.0288	0.29	0.2876	0.29
Grand Total	0.0455	0.02	0.4552	2.43

**Monto por cada \$1,000.00 pesos invertidos.

Políticas para la compra-venta de acciones

Plazo mínimo de permanencia	No hay plazo mínimo de permanencia	Liquidez	Diaria
Recepción de órdenes	Todos los días hábiles	Horario	Compra hasta las 14:00 hrs. Venta hasta las 13:30 hrs.
Ejecución de operaciones	Mismo día de la recepción	Límites de recompra	20%
Liquidación de operaciones	2 días hábiles después de la ejecución	Diferencial*	El fondo no lo ha aplicado en el último año

El fondo de inversión ante condiciones desordenadas de mercado u operaciones inusuales, podrá aplicar a las operaciones de compra-venta de sus acciones, un diferencial sobre el precio actualizado de valuación de dichas acciones, que haya determinado previamente y conservarlo a favor de los inversionistas que permanecen en la sociedad.

Prestadores de Servicios

Operadora	Vector Fondos S.A. de C.V. Sociedad Operadora de Fondos de Inversión
Distribuidoras	Vector Casa de Bolsa S.A. de C.V.
Valuadora	Operadora COVAF S.A. de C.V. SOLFI
Institución Calificadora de valores	N.A.

Centro de Atención al Inversionista

Contacto	Vector Casa de Bolsa S.A. de C.V.
Número Telefónico	01 8000 VECTOR
Horario	8:30 - 18:00

Página electrónica

Operadora	www.vector.com.mx
Distribuidora	www.vector.com.mx

Información sobre comisiones y remuneraciones

Las comisiones por compra y venta de acciones pueden disminuir el monto total de su inversión. Esto implica que usted recibiría un monto menor después de una operación. Lo anterior, junto con las comisiones pagadas por el fondo, representa una reducción del rendimiento total que recibiría por su inversión en el fondo.

Algunos prestadores de servicios pueden establecer acuerdos con el fondo y ofrecerle descuentos por sus servicios. Para conocer de su existencia y el posible beneficio para usted, pregunte con su distribuidor.

El prospecto de información, contiene un mayor detalle de los conflictos de interés a los que pudiera estar sujeto.

Advertencias

El fondo de inversión no cuenta con garantía alguna del IPAB, ni de la sociedad operadora ni del Grupo Financiero al que, en su caso, esta última pertenezca. La inversión en el fondo se encuentra respaldada hasta por el monto de su patrimonio.

La inscripción en el Registro Nacional de Valores tendrá efectos declarativos y no convalidan los actos jurídicos que sean nulos de conformidad con las leyes aplicables, implican certificación sobre la bondad de los valores inscritos en el mismo, o sobre la solvencia, liquidez o calidad crediticia del fondo de inversión.

Ningún intermediario financiero, apoderado para celebrar operaciones con el público, o cualquier otra persona, está autorizado para proporcionar información o hacer declaración alguna adicional al contenido del presente documento o el prospecto de información al público inversionista, por lo que deberán entenderse como no autorizadas por el fondo.

Para mayor información, visite la página electrónica de nuestra operadora donde podrá consultar el prospecto de información al público inversionista del fondo, así como la información actualizada sobre la cartera de inversiones el fondo.

El presente documento y el prospecto de información al público inversionista, son los únicos documentos de venta que reconoce el fondo inversión como válidos.