

**DOCUMENTO CON INFORMACIÓN CLAVE PARA LA INVERSIÓN**  
**VECTOR FONDO INCOME, S.A. DE C.V., FONDO DE INVERSIÓN EN INSTRUMENTOS DE DEUDA**  
**ADMINISTRADO POR VECTOR FONDOS, S.A. DE C.V., SOCIEDAD OPERADORA DE FONDOS DE INVERSIÓN**

Tipo	Deuda	Clave y serie accionaria	Posibles adquirentes	Montos mínimos de inversión (\$)
Categoría	Discrecional (IDDIS)	F	Personas Físicas	Por Criterios de Servicios de Inversión
Clave de Pizarra	INCOME			
Calificación	mxAAAf/mxS2			
Fecha de Autorización	14 de Febrero de 2020			

**Importante:** El valor de un Fondo de Inversión, cualquiera que sea su política de inversión, está sujeta a la fluctuación de los mercados, por lo que el inversionista puede obtener ganancias o pérdidas.

Considerando que la categoría del Fondo INCOME es discrecional, se recomienda a inversionistas con amplios conocimientos financieros.

#### Objetivo de Inversión

El Fondo busca brindar a los inversionistas una alternativa de inversión de largo plazo, estará invertido en una mezcla de Fondos de Inversión de deuda de corto, mediano, largo plazo y discretionales; así como instrumentos de deuda gubernamentales de corto, mediano y largo plazo, denominados en pesos, UDIS y de forma complementaria podrá invertir en Fondos de Inversión en instrumentos de deuda en moneda extranjera, instrumentos gubernamentales denominados en dólares, instrumentos de deuda corporativos y bancarios.

El plazo sugerido de permanencia en el Fondo es de 1 año.

#### Información Relevante

No existe información relevante al momento.

**Valor en riesgo (VaR) de la cartera de inversión respecto de sus activos netos:**\_\_\_ con una probabilidad de 95%. La definición del valor en riesgo es válida únicamente en condiciones normales de mercado.

La pérdida que en un escenario pesimista (5 en 100 veces) puede enfrentar el Fondo de Inversión en un lapso de un día es de \$7 pesos por cada \$1,000 pesos invertidos. El Fondo tiene un porcentaje máximo de Var de 0.70%. **(Este dato es sólo una estimación, las expectativas de pérdida podrían ser mayores, incluso por el monto total de la inversión realizada).**

El límite de VaR está valuado en fechas con distintos niveles de volatilidad para los archivos objeto de inversión que parecen en el apartado del Régimen de inversión que se pudieran ver afectados, además se considera una cartera con posición de instrumentos con perfil de bajo y medio riesgo con el objetivo de mantener por debajo del límite de VaR establecido.

El Fondo de Inversión no cuenta con asamblea de accionistas, consejo de administración o comisario. Las funciones de la asamblea de accionistas, así como las actividades del consejo de administración están encomendadas a Vector Fondos, S.A. de C.V., Sociedad Operadora de Fondos de Inversión. La vigilancia del Fondo de Inversión está asignada al contralor normativo de la sociedad operadora.

#### Desempeño Histórico

**Serie:** F **Índice de Referencia:** 40% S&P/BMV Sovereign CETES 28Day Bond Index, 30% S&P/BMV Sovereign CETES 7+ Day Bond Index y 30% S&P/BMV Sovereign MBONOS 1-3 Year Bond Index

Tabla de Rendimientos Anualizados						
	30 días	90 días	Últimos 12 meses	2021	2022	2023
Rendimiento Bruto	8.91%	2.32%	7.32%	ND	7.16%	9.80%
Rendimiento Neto	6.72%	0.17%	5.31%	ND	5.67%	7.98%
Tasa libre de Riesgo (Cetes a 28 días)	10.99%	10.99%	11.09%	ND	7.58%	11.07%
Índice de Referencia	11.99%	8.45%	10.55%	ND	6.31%	10.84%

El rendimiento neto es después de comisiones y el que obtuvo el inversionista en el periodo.

La tasa libre de riesgo es una tasa que no incluye descuentos por comisiones, impuestos o cualquier otro gasto.

\*El desempeño del Fondo de Inversión en el pasado, no necesariamente es indicativo del desempeño que tendrá en el futuro.

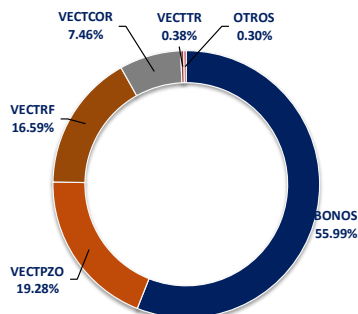
#### Régimen y Política de inversión

- El Fondo sigue una estrategia de inversión activa la cual toma riesgos buscando aprovechar oportunidades de mercado para tratar de incrementar su rendimiento por arriba de su rendimiento esperado.
- El Fondo invertirá en Fondos de Inversión en instrumentos de deuda de 0 a 100%.
- Fondos de Inversión en instrumentos de deuda en moneda extranjera, instrumentos de deuda gubernamentales denominados en dólares, instrumentos de deuda emitidos por bancos, corporativos y empresas públicas o privadas, denominados en pesos mexicanos y/o moneda extranjera de 0 a 20%, así como en valores gubernamentales denominados en pesos, UDIS de 0 a 100%, incluyendo valores de deuda denominados en pesos mexicanos emitidos por bancos y por corporativos o empresas públicas o privadas y valores denominados en moneda extranjera de la más alta calidad crediticia considerando los primeros tres niveles que otorgue una agencia calificadoradora (AAA, AA y A) de 0 a 20%.
- El objetivo de rendimiento del Fondo será superar el CETES 7+ Day Bond Index.
- El Fondo podrá invertir en activos emitidos por el mismo consorcio empresarial hasta 100%.
- El Fondo no celebrará operaciones de préstamo de valores.
- El Fondo no invertirá de manera directa en instrumentos financieros derivados, valores estructurados, certificados bursátiles fiduciarios o valores respaldados por activos, sin embargo, los Fondos en los que invierta podrán mantener una estrategia que involucre instrumentos financieros derivados, valores estructurados, o valores respaldados por activos.

#### Composición de la Cartera de Inversión

Principales inversiones al mes de Mayo 2024

Nombre	Monto (\$)	%	
Valores Gubernamentales	Guber	\$ 609,691,457	55.99%
VECTPZO	FID	\$ 209,926,662	19.28%
VECTRF	FID	\$ 180,671,551	16.59%
VECTCOR	FID	\$ 81,203,207	7.46%
VECTTR	FID	\$ 4,131,667	0.38%
VECTPRE	FID	\$ 3,194,516	0.29%
VECTFI	FID	\$ 78,024	0.01%
VECTMD	FID	\$ 1,239	0.00%
<b>TOTAL</b>		<b>\$ 1,088,898,323</b>	<b>100%</b>



## Comisiones y Remuneraciones por la prestación de servicios

### a) Comisiones pagadas directamente por el cliente

Concepto	F		Serie más representativa F	
	%	\$	%	\$
Incumplimiento plazo mínimo de permanencia	0.00%	0.00	0.00%	0.00
Incumplimiento saldo mínimo de inversión	0.00%	0.00	0.00%	0.00
Compra de acciones	0.00%	0.00	0.00%	0.00
Venta de acciones	0.00%	0.00	0.00%	0.00
Servicio por asesoría	0.00%	0.00	0.00%	0.00
Servicio de administración de acciones	1.40%	0.14	1.40%	0.14
Otros	0.00%	0.00	0.00%	0.00
<b>Total</b>	<b>1.40%</b>	<b>0.14</b>	<b>1.40%</b>	<b>0.14</b>

\*Vector Casa de Bolsa S.A. de C.V., (la única distribuidora del Fondo al momento) no cobra comisiones directas al cliente.

### b) Comisiones pagadas por el Fondo de Inversión

Concepto	F		Serie más representativa F	
	%	\$	%	\$
Administración de activos	0.1422	1.4215	0.1422	1.4215
Administración de activos/sobre desempeño	0.0000	0.0000	0.0000	0.0000
Distribución de acciones	0.0000	0.0000	0.0000	0.0000
Valuación de Acciones	0.0009	0.0094	0.0009	0.0094
Depósitos de activos Objeto de inversión	0.0000	0.0000	0.0000	0.0000
Depósitos de acciones	0.0000	0.0000	0.0000	0.0000
Contabilidad	0.0013	0.0132	0.0013	0.0132
Otros	0.0026	0.0263	0.0026	0.0263
<b>Total</b>	<b>0.1470</b>	<b>1.4704</b>	<b>0.1470</b>	<b>1.4704</b>

\*\*Monto por cada \$1,000.00 pesos invertidos.

### Políticas para la compra-venta de acciones

Plazo mínimo de permanencia	N/A	Liquidez	Diaria
Recepción de órdenes	Todos los días hábiles (compra y venta)	Horario	El horario para solicitar órdenes de operación es desde la hora en que inicie el sistema de recepción de órdenes de la Operadora y las Distribuidoras hasta las 13:30 horas, hora del Centro de México.
Ejecución de operaciones	Compras y Ventas: Todos los días hábiles (compra y venta) en la misma fecha de la recepción	Límites de recompra	20%
Liquidación de operaciones	2 días hábiles después de la ejecución	Diferencial*	No se ha aplicado en el último año

\*El Fondo de Inversión ante condiciones desordenadas de mercado u operaciones inusuales podrá aplicar al precio de valuación de sus acciones, el diferencial que haya determinado previamente, a favor de quienes permanecen en el Fondo.

### Prestadores de Servicios

Operadora	Vector Fondos S.A. de C.V. Sociedad Operadora de Fondos de Inversión
Distribuidoras	Vector Casa de Bolsa S.A. de C.V.
Valuadora	Operadora COVAF S.A. de C.V. SOLFI
Institución Calificadora de valores	Standar & Poor's S.A. de C.V.

### Centro de Atención al Cliente

Contacto	Vector Casa de Bolsa S.A. de C.V.
Número Telefónico	01 8000 VECTOR
Horario	8:30 - 18:00

### Página electrónica

Operadora	<a href="http://www.vector.com.mx">www.vector.com.mx</a>
Distribuidora	<a href="http://www.vector.com.mx">www.vector.com.mx</a>

### Información sobre comisiones y remuneraciones

Algunos prestadores de servicios pueden establecer acuerdos con el Fondo de Inversión y ofrecerle descuentos por sus servicios. Para conocer de su existencia y el posible beneficio para usted, pregunte con su distribuidor.

El prospecto de información contiene un mayor detalle de los conflictos de interés a los que pudiera estar sujeto cualquier prestador de servicios del Fondo de Inversión.

### Advertencias

El Fondo de Inversión no cuenta con garantía alguna del Gobierno Federal, ni las entidades de la administración pública paraestatal, ni de la sociedad operadora, ni del Grupo Financiero que, en su caso, esta última pertenezca. La inversión en el Fondo de Inversión se encuentra respaldada hasta por el monto de su patrimonio.

La autorización de los prospectos de información al público inversionista no implica certificación sobre la bondad de las acciones que emitan o sobre la solvencia, liquidez, calidad crediticia o desempeño futuro de los fondos, ni de los Activos Objeto de Inversión que conforman su cartera.

Ningún intermediario financiero, apoderado para celebrar operaciones con el público o cualquier otra persona, está autorizado para proporcionar información o hacer declaración alguna adicional al contenido del documento con información clave para la inversión, por lo que deberán entenderse como no autorizadas por el Fondo de Inversión.

Para más información, visite la página electrónica de la sociedad operadora que administra al Fondo de Inversión o, en su caso, del Grupo Financiero al que esta última pertenezca, así como de las sociedades o entidades que distribuyan sus acciones, donde podrá consultar el prospecto de información al público inversionista actualizado del Fondo de Inversión, así como la información actualizada sobre la cartera de inversiones.

El presente documento y el prospecto de información al público inversionista, son los únicos documentos de venta que reconoce el Fondo de Inversión como válidos.

**DOCUMENTO CON INFORMACIÓN CLAVE PARA LA INVERSIÓN**  
**VECTOR FONDO INCOME, S.A. DE C.V., FONDO DE INVERSIÓN EN INSTRUMENTOS DE DEUDA**  
**ADMINISTRADO POR VECTOR FONDOS, S.A. DE C.V., SOCIEDAD OPERADORA DE FONDOS DE INVERSIÓN**

Tipo	Deuda	Clave y serie accionaria	Posibles adquirientes	Montos mínimos de inversión (\$)
Categoría	Discrecional (IDDIS)	FA	Personas Físicas	Por Criterios de Servicios de Inversión
Clave de Pizarra	INCOME			
Calificación	mxAAAf/mxS2			
Fecha de Autorización	14 de Febrero de 2020			

**Importante:** El valor de un Fondo de Inversión, cualquiera que sea su política de inversión, está sujeta a la fluctuación de los mercados, por lo que el inversionista puede obtener ganancias o pérdidas.

Considerando que la categoría del Fondo INCOME es discrecional, se recomienda a inversionistas con amplios conocimientos financieros.

#### Objetivo de Inversión

El Fondo busca brindar a los inversionistas una alternativa de inversión de largo plazo, estará invertido en una mezcla de Fondos de Inversión de deuda de corto, mediano, largo plazo y discretionales; así como instrumentos de deuda gubernamentales de corto, mediano y largo plazo, denominados en pesos, UDIS y de forma complementaria podrá invertir en Fondos de Inversión en instrumentos de deuda en moneda extranjera, instrumentos gubernamentales denominados en dólares, instrumentos de deuda corporativos y bancarios.

El plazo sugerido de permanencia en el Fondo es de 1 año.

#### Información Relevante

No existe información relevante al momento.

**Valor en riesgo (VaR) de la cartera de inversión respecto de sus activos netos:**\_\_\_ con una probabilidad de 95%. La definición del valor en riesgo es válida únicamente en condiciones normales de mercado.

La pérdida que en un escenario pesimista (5 en 100 veces) puede enfrentar el Fondo de Inversión en un lapso de un día es de \$7 pesos por cada \$1,000 pesos invertidos. El Fondo tiene un porcentaje máximo de Var de 0.70%. **(Este dato es sólo una estimación, las expectativas de pérdida podrían ser mayores, incluso por el monto total de la inversión realizada).**

El límite de VaR está valuado en fechas con distintos niveles de volatilidad para los archivos objeto de inversión que parecen en el apartado del Régimen de inversión que se pudieran ver afectados, además se considera una cartera con posición de instrumentos con perfil de bajo y medio riesgo con el objetivo de mantener por debajo del límite de VaR establecido.

El Fondo de Inversión no cuenta con asamblea de accionistas, consejo de administración o comisario. Las funciones de la asamblea de accionistas, así como las actividades del consejo de administración están encomendadas a Vector Fondos, S.A. de C.V., Sociedad Operadora de Fondos de Inversión. La vigilancia del Fondo de Inversión está asignada al contralor normativo de la sociedad operadora.

#### Desempeño Histórico

**Serie:** FA **Índice de Referencia:** 40% S&P/BMV Sovereign CETES 28Day Bond Index, 30% S&P/BMV Sovereign CETES 7+ Day Bond Index y 30% S&P/BMV Sovereign MBONOS 1-3 Year Bond Index

Tabla de Rendimientos Anualizados						
	30 días	90 días	Últimos 12 meses	2021	2022	2023
Rendimiento Bruto	8.91%	2.32%	7.32%	ND	7.16%	9.80%
Rendimiento Neto	6.93%	0.38%	5.51%	ND	5.97%	8.23%
Tasa libre de Riesgo (Cetes a 28 días)	10.99%	10.99%	11.09%	ND	7.58%	11.07%
Índice de Referencia	11.99%	8.45%	10.55%	ND	6.31%	10.84%

El rendimiento neto es después de comisiones y el que obtuvo el inversionista en el periodo.

La tasa libre de riesgo es una tasa que no incluye descuentos por comisiones, impuestos o cualquier otro gasto.

\*El desempeño del Fondo de Inversión en el pasado, no necesariamente es indicativo del desempeño que tendrá en el futuro.

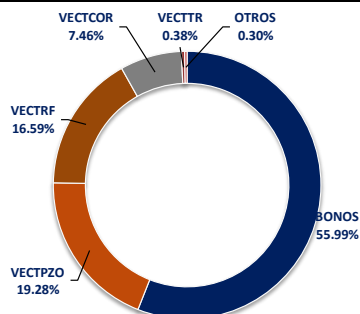
#### Régimen y Política de inversión

- El Fondo sigue una estrategia de inversión activa la cual toma riesgos buscando aprovechar oportunidades de mercado para tratar de incrementar su rendimiento por arriba de su rendimiento esperado.
- El Fondo invertirá en Fondos de Inversión en instrumentos de deuda de 0 a 100%.
- Fondos de Inversión en instrumentos de deuda en moneda extranjera, instrumentos de deuda gubernamentales denominados en dólares, instrumentos de deuda emitidos por bancos, corporativos y empresas públicas o privadas, denominados en pesos mexicanos y/o moneda extranjera de 0 a 20%, así como en valores gubernamentales denominados en pesos, UDIS de 0 a 100%, incluyendo valores de deuda denominados en pesos mexicanos emitidos por bancos y por corporativos o empresas públicas o privadas y valores denominados en moneda extranjera de la más alta calidad crediticia considerando los primeros tres niveles que otorgue una agencia calificadora (AAA, AA y A) de 0 a 20%.
- El objetivo de rendimiento del Fondo será superar el CETES 7+ Day Bond Index.
- El Fondo podrá invertir en activos emitidos por el mismo consorcio empresarial hasta 100%.
- El Fondo no celebrará operaciones de préstamo de valores.
- El Fondo no invertirá de manera directa en instrumentos financieros derivados, valores estructurados, certificados bursátiles fiduciarios o valores respaldados por activos, sin embargo, los Fondos en los que invierta podrán mantener una estrategia que involucre instrumentos financieros derivados, valores estructurados, o valores respaldados por activos.

#### Composición de la Cartera de Inversión

Principales inversiones al mes de Mayo 2024

Nombre	Monto (\$)	%	
Valores Gubernamentales	Guber	\$ 609,691,457	55.99%
VECTPZO	FID	\$ 209,926,662	19.28%
VECTRF	FID	\$ 180,671,551	16.59%
VECTCOR	FID	\$ 81,203,207	7.46%
VECTTR	FID	\$ 4,131,667	0.38%
VECTPRE	FID	\$ 3,194,516	0.29%
VECTFI	FID	\$ 78,024	0.01%
VECTMD	FID	\$ 1,239	0.00%
TOTAL		\$ 1,088,898,323	100%



## Comisiones y Remuneraciones por la prestación de servicios

### a) Comisiones pagadas directamente por el cliente

Concepto	FA		Serie más representativa F	
	%	\$	%	\$
Incumplimiento plazo mínimo de permanencia	0.00%	0.00	0.00%	0.00
Incumplimiento saldo mínimo de inversión	0.00%	0.00	0.00%	0.00
Compra de acciones	0.00%	0.00	0.00%	0.00
Venta de acciones	0.00%	0.00	0.00%	0.00
Servicio por asesoría	0.00%	0.00	0.00%	0.00
Servicio de administración de acciones	1.25%	0.13	1.40%	0.14
Otras	0.00%	0.00	0.00%	0.00
<b>Total</b>	<b>1.25%</b>	<b>0.13</b>	<b>1.40%</b>	<b>0.14</b>

\*Vector Casa de Bolsa S.A. de C.V., (la única distribuidora del Fondo al momento) no cobra comisiones directas al cliente.

### b) Comisiones pagadas por el Fondo de Inversión

Concepto	FA		Serie más representativa F	
	%	\$	%	\$
Administración de activos	0.1274	1.2742	0.1422	1.4215
Administración de activos/sobre desempeño	0.0000	0.0000	0.0000	0.0000
Distribución de acciones	0.0000	0.0000	0.0000	0.0000
Valuación de Acciones	0.0009	0.0094	0.0009	0.0094
Depósitos de activos Objeto de inversión	0.0000	0.0000	0.0000	0.0000
Depósitos de acciones	0.0000	0.0000	0.0000	0.0000
Contabilidad	0.0013	0.0132	0.0013	0.0132
Otros	0.0026	0.0263	0.0026	0.0263
<b>Total</b>	<b>0.1323</b>	<b>1.3231</b>	<b>0.1470</b>	<b>1.4704</b>

\*\*Monto por cada \$1,000.00 pesos invertidos.

### Políticas para la compra-venta de acciones

Plazo mínimo de permanencia	N/A	Liquidez	Diaria
Recepción de órdenes	Todos los días hábiles (compra y venta)	Horario	El horario para solicitar órdenes de operación es desde la hora en que inicie el sistema de recepción de órdenes de la Operadora y las Distribuidoras hasta las 13:30 horas, hora del Centro de México.
Ejecución de operaciones	Compras y Ventas: Todos los días hábiles (compra y venta) en la misma fecha de la recepción	Límites de recompra	20%
Liquidación de operaciones	2 días hábiles después de la ejecución	Diferencial*	No se ha aplicado en el último año

\*El Fondo de Inversión ante condiciones desordenadas de mercado u operaciones inusuales podrá aplicar al precio de valuación de sus acciones, el diferencial que haya determinado previamente, a favor de quienes permanecen en el Fondo.

### Prestadores de Servicios

Operadora	Vector Fondos S.A. de C.V. Sociedad Operadora de Fondos de Inversión
Distribuidoras	Vector Casa de Bolsa S.A. de C.V.
Valuadora	Operadora COVAF S.A. de C.V. SOLFI
Institución Calificadora de valores	Standar & Poor's S.A. de C.V.

### Centro de Atención al Cliente

Contacto	Vector Casa de Bolsa S.A. de C.V.
Número Telefónico	01 8000 VECTOR
Horario	8:30 - 18:00

### Página electrónica

Operadora	<a href="http://www.vector.com.mx">www.vector.com.mx</a>
Distribuidora	<a href="http://www.vector.com.mx">www.vector.com.mx</a>

### Información sobre comisiones y remuneraciones

Algunos prestadores de servicios pueden establecer acuerdos con el Fondo de Inversión y ofrecerle descuentos por sus servicios. Para conocer de su existencia y el posible beneficio para usted, pregunte con su distribuidor.

El prospecto de información contiene un mayor detalle de los conflictos de interés a los que pudiera estar sujeto cualquier prestador de servicios del Fondo de Inversión.

### Advertencias

El Fondo de Inversión no cuenta con garantía alguna del Gobierno Federal, ni las entidades de la administración pública paraestatal, ni de la sociedad operadora, ni del Grupo Financiero que, en su caso, esta última pertenezca. La inversión en el Fondo de Inversión se encuentra respaldada hasta por el monto de su patrimonio.

La autorización de los prospectos de información al público inversionista no implica certificación sobre la bondad de las acciones que emitan o sobre la solvencia, liquidez, calidad crediticia o desempeño futuro de los fondos, ni de los Activos Objeto de Inversión que conforman su cartera.

Ningún intermediario financiero, apoderado para celebrar operaciones con el público o cualquier otra persona, está autorizado para proporcionar información o hacer declaración alguna adicional al contenido del documento con información clave para la inversión, por lo que deberán entenderse como no autorizadas por el Fondo de Inversión.

Para más información, visite la página electrónica de la sociedad operadora que administra al Fondo de Inversión o, en su caso, del Grupo Financiero al que esta última pertenezca, así como de las sociedades o entidades que distribuyan sus acciones, donde podrá consultar el prospecto de información al público inversionista actualizado del Fondo de Inversión, así como la información actualizada sobre la cartera de inversiones.

El presente documento y el prospecto de información al público inversionista, son los únicos documentos de venta que reconoce el Fondo de Inversión como válidos.

**DOCUMENTO CON INFORMACIÓN CLAVE PARA LA INVERSIÓN**  
**VECTOR FONDO INCOME, S.A. DE C.V., FONDO DE INVERSIÓN EN INSTRUMENTOS DE DEUDA**  
**ADMINISTRADO POR VECTOR FONDOS, S.A. DE C.V., SOCIEDAD OPERADORA DE FONDOS DE INVERSIÓN**

Tipo	Deuda	Clave y serie accionaria	Posibles adquirientes	Montos mínimos de inversión (\$)
Categoría	Discrecional (IDDIS)	FC	Personas Físicas	Por Criterios de Servicios de Inversión
Clave de Pizarra	INCOME			
Calificación	mxAAAf/mxS2			
Fecha de Autorización	14 de Febrero de 2020			

**Importante:** El valor de un Fondo de Inversión, cualquiera que sea su política de inversión, está sujeta a la fluctuación de los mercados, por lo que el inversionista puede obtener ganancias o pérdidas.

Considerando que la categoría del Fondo INCOME es discrecional, se recomienda a inversionistas con amplios conocimientos financieros.

#### Objetivo de Inversión

El Fondo busca brindar a los inversionistas una alternativa de inversión de largo plazo, estará invertido en una mezcla de Fondos de Inversión de deuda de corto, mediano, largo plazo y discretionales; así como instrumentos de deuda gubernamentales de corto, mediano y largo plazo, denominados en pesos, UDIS y de forma complementaria podrá invertir en Fondos de Inversión en instrumentos de deuda en moneda extranjera, instrumentos gubernamentales denominados en dólares, instrumentos de deuda corporativos y bancarios.

El plazo sugerido de permanencia en el Fondo es de 1 año.

#### Información Relevante

No existe información relevante al momento.

**Valor en riesgo (VaR) de la cartera de inversión respecto de sus activos netos:**\_\_\_ con una probabilidad de 95%. La definición del valor en riesgo es válida únicamente en condiciones normales de mercado.

La pérdida que en un escenario pesimista (5 en 100 veces) puede enfrentar el Fondo de Inversión en un lapso de un día es de \$7 pesos por cada \$1,000 pesos invertidos. El Fondo tiene un porcentaje máximo de Var de 0.70%. **(Este dato es sólo una estimación, las expectativas de pérdida podrían ser mayores, incluso por el monto total de la inversión realizada).**

El límite de VaR está valuado en fechas con distintos niveles de volatilidad para los archivos objeto de inversión que parecen en el apartado del Régimen de inversión que se pudieran ver afectados, además se considera una cartera con posición de instrumentos con perfil de bajo y medio riesgo con el objetivo de mantener por debajo del límite de VaR establecido.

El Fondo de Inversión no cuenta con asamblea de accionistas, consejo de administración o comisario. Las funciones de la asamblea de accionistas, así como las actividades del consejo de administración están encomendadas a Vector Fondos, S.A. de C.V., Sociedad Operadora de Fondos de Inversión. La vigilancia del Fondo de Inversión está asignada al contralor normativo de la sociedad operadora.

#### Desempeño Histórico

**Serie:** FC **Índice de Referencia:** 40% S&P/BMV Sovereign CETES 28Day Bond Index, 30% S&P/BMV Sovereign CETES 7+ Day Bond Index y 30% S&P/BMV Sovereign MBONOS 1-3 Year Bond Index

Tabla de Rendimientos Anualizados						
	30 días	90 días	Últimos 12 meses	2021	2022	2023
Rendimiento Bruto	8.91%	2.32%	7.32%	ND	7.16%	9.80%
Rendimiento Neto	7.05%	0.49%	5.63%	ND	6.16%	8.38%
Tasa libre de Riesgo (Cetes a 28 días)	10.99%	10.99%	11.09%	ND	7.58%	11.07%
Índice de Referencia	11.99%	8.45%	10.55%	ND	6.31%	10.84%

El rendimiento neto es después de comisiones y el que obtuvo el inversionista en el periodo.

La tasa libre de riesgo es una tasa que no incluye descuentos por comisiones, impuestos o cualquier otro gasto.

\*El desempeño del Fondo de Inversión en el pasado, no necesariamente es indicativo del desempeño que tendrá en el futuro.

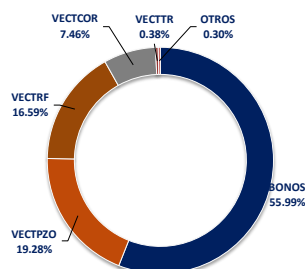
#### Régimen y Política de inversión

- El Fondo sigue una estrategia de inversión activa la cual toma riesgos buscando aprovechar oportunidades de mercado para tratar de incrementar su rendimiento por arriba de su rendimiento esperado.
- El Fondo invertirá en Fondos de Inversión en instrumentos de deuda de 0 a 100%.
- Fondos de Inversión en instrumentos de deuda en moneda extranjera, instrumentos de deuda gubernamentales denominados en dólares, instrumentos de deuda emitidos por bancos, corporativos y empresas públicas o privadas, denominados en pesos mexicanos y/o moneda extranjera de 0 a 20%, así como en valores gubernamentales denominados en pesos, UDIS de 0 a 100%, incluyendo valores de deuda denominados en pesos mexicanos emitidos por bancos y por corporativos o empresas públicas o privadas y valores denominados en moneda extranjera de la más alta calidad crediticia considerando los primeros tres niveles que otorgue una agencia calificadoradora (AAA, AA y A) de 0 a 20%.
- El objetivo de rendimiento del Fondo será superar el CETES 7+ Day Bond Index.
- El Fondo podrá invertir en activos emitidos por el mismo consorcio empresarial hasta 100%.
- El Fondo no celebrará operaciones de préstamo de valores.
- El Fondo no invertirá de manera directa en instrumentos financieros derivados, valores estructurados, certificados bursátiles fiduciarios o valores respaldados por activos, sin embargo, los Fondos en los que invierta podrán mantener una estrategia que involucre instrumentos financieros derivados, valores estructurados, o valores respaldados por activos.

#### Composición de la Cartera de Inversión

Principales inversiones al mes de Mayo 2024

Nombre	Monto (\$)	%	
Valores Gubernamentales	Guber	\$ 609,691,457	55.99%
VECTPZO	FID	\$ 209,926,662	19.28%
VECTRF	FID	\$ 180,671,551	16.59%
VECTCOR	FID	\$ 81,203,207	7.46%
VECTTR	FID	\$ 4,131,667	0.38%
VECTPRE	FID	\$ 3,194,516	0.29%
VECTFI	FID	\$ 78,024	0.01%
VECTMD	FID	\$ 1,239	0.00%
<b>TOTAL</b>		<b>\$ 1,088,898,323</b>	<b>100%</b>



## Comisiones y Remuneraciones por la prestación de servicios

### a) Comisiones pagadas directamente por el cliente

Concepto	FC		Serie más representativa F	
	%	\$	%	\$
Incumplimiento plazo mínimo de permanencia	0.00%	0.00	0.00%	0.00
Incumplimiento saldo mínimo de inversión	0.00%	0.00	0.00%	0.00
Compra de acciones	0.00%	0.00	0.00%	0.00
Venta de acciones	0.00%	0.00	0.00%	0.00
Servicio por asesoría	0.00%	0.00	0.00%	0.00
Servicio de administración de acciones	1.15%	0.12	1.40%	0.14
Otras	0.00%	0.00	0.00%	0.00
<b>Total</b>	<b>1.15%</b>	<b>0.12</b>	<b>1.40%</b>	<b>0.14</b>

\*Vector Casa de Bolsa S.A. de C.V., (la única distribuidora del Fondo al momento) no cobra comisiones directas al cliente.

### b) Comisiones pagadas por el Fondo de Inversión

Concepto	FC		Serie más representativa F	
	%	\$	%	\$
Administración de activos	0.1176	1.1760	0.1422	1.4215
Administración de activos/sobre desempeño	0.0000	0.0000	0.0000	0.0000
Distribución de acciones	0.0000	0.0000	0.0000	0.0000
Valuación de Acciones	0.0009	0.0094	0.0009	0.0094
Depósitos de activos Objeto de inversión	0.0000	0.0000	0.0000	0.0000
Depósitos de acciones	0.0000	0.0000	0.0000	0.0000
Contabilidad	0.0013	0.0132	0.0013	0.0132
Otros	0.0026	0.0263	0.0026	0.0263
<b>Total</b>	<b>0.1225</b>	<b>1.2248</b>	<b>0.1470</b>	<b>1.4704</b>

\*\*Monto por cada \$1,000.00 pesos invertidos.

## Políticas para la compra-venta de acciones

Plazo mínimo de permanencia	N/A	Liquidez	Diaria
Recepción de órdenes	Todos los días hábiles (compra y venta)	Horario	El horario para solicitar órdenes de operación es desde la hora en que inicie el sistema de recepción de órdenes de la Operadora y las Distribuidoras hasta las 13:30 horas, hora del Centro de México.
Ejecución de operaciones	Compras y Ventas: Todos los días hábiles (compra y venta) en la misma fecha de la recepción	Límites de recompra	20%
Liquidación de operaciones	2 días hábiles después de la ejecución	Diferencial*	No se ha aplicado en el último año

\*El Fondo de Inversión ante condiciones desordenadas de mercado u operaciones inusuales podrá aplicar al precio de valuación de sus acciones, el diferencial que haya determinado previamente, a favor de quienes permanecen en el Fondo.

## Prestadores de Servicios

Operadora	Vector Fondos S.A. de C.V. Sociedad Operadora de Fondos de Inversión
Distribuidoras	Vector Casa de Bolsa S.A. de C.V.
Valuadora	Operadora COVAF S.A. de C.V. SOLFI
Institución Calificadora de valores	Standar & Poor's S.A. de C.V.

## Centro de Atención al Cliente

Contacto	Vector Casa de Bolsa S.A. de C.V.
Número Telefónico	01 8000 VECTOR
Horario	8:30 - 18:00

## Página electrónica

Operadora	<a href="http://www.vector.com.mx">www.vector.com.mx</a>
Distribuidora	<a href="http://www.vector.com.mx">www.vector.com.mx</a>

## Información sobre comisiones y remuneraciones

Algunos prestadores de servicios pueden establecer acuerdos con el Fondo de Inversión y ofrecerle descuentos por sus servicios. Para conocer de su existencia y el posible beneficio para usted, pregunte con su distribuidor.

El prospecto de información contiene un mayor detalle de los conflictos de interés a los que pudiera estar sujeto cualquier prestador de servicios del Fondo de Inversión.

## Advertencias

El Fondo de Inversión no cuenta con garantía alguna del Gobierno Federal, ni las entidades de la administración pública paraestatal, ni de la sociedad operadora, ni del Grupo Financiero que, en su caso, esta última pertenezca. La inversión en el Fondo de Inversión se encuentra respaldada hasta por el monto de su patrimonio.

La autorización de los prospectos de información al público inversionista no implica certificación sobre la bondad de las acciones que emitan o sobre la solvencia, liquidez, calidad crediticia o desempeño futuro de los fondos, ni de los Activos Objeto de Inversión que conforman su cartera.

Ningún intermediario financiero, apoderado para celebrar operaciones con el público o cualquier otra persona, está autorizado para proporcionar información o hacer declaración alguna adicional al contenido del documento con información clave para la inversión, por lo que deberán entenderse como no autorizadas por el Fondo de Inversión.

Para más información, visite la página electrónica de la sociedad operadora que administra al Fondo de Inversión o, en su caso, del Grupo Financiero al que esta última pertenezca, así como de las sociedades o entidades que distribuyan sus acciones, donde podrá consultar el prospecto de información al público inversionista actualizado del Fondo de Inversión, así como la información actualizada sobre la cartera de inversiones.

El presente documento y el prospecto de información al público inversionista, son los únicos documentos de venta que reconoce el Fondo de Inversión como válidos.



**DOCUMENTO CON INFORMACIÓN CLAVE PARA LA INVERSIÓN**  
**VECTOR FONDO INCOME, S.A. DE C.V., FONDO DE INVERSIÓN EN INSTRUMENTOS DE DEUDA**  
**ADMINISTRADO POR VECTOR FONDOS, S.A. DE C.V., SOCIEDAD OPERADORA DE FONDOS DE INVERSIÓN**

Tipo	Deuda	Clave y serie accionaria	Posibles adquirentes	Montos mínimos de inversión (\$)
Categoría	Discrecional (IDDIS)	FD	Personas Físicas	Por Criterios de Servicios de Inversión
Clave de Pizarra	INCOME			
Calificación	mxAAAf/mxS2			
Fecha de Autorización	14 de Febrero de 2020			

**Importante:** El valor de un Fondo de Inversión, cualquiera que sea su política de inversión, está sujeta a la fluctuación de los mercados, por lo que el inversionista puede obtener ganancias o pérdidas.

Considerando que la categoría del Fondo INCOME es discrecional, se recomienda a inversionistas con amplios conocimientos financieros.

#### Objetivo de Inversión

El Fondo busca brindar a los inversionistas una alternativa de inversión de largo plazo, estará invertido en una mezcla de Fondos de Inversión de deuda de corto, mediano, largo plazo y discretionales; así como instrumentos de deuda gubernamentales de corto, mediano y largo plazo, denominados en pesos, UDIS y de forma complementaria podrá invertir en Fondos de Inversión en instrumentos de deuda en moneda extranjera, instrumentos gubernamentales denominados en dólares, instrumentos de deuda corporativos y bancarios.

El plazo sugerido de permanencia en el Fondo es de 1 año.

#### Información Relevante

No existe información relevante al momento.

**Valor en riesgo (VaR) de la cartera de inversión respecto de sus activos netos:**\_\_\_ con una probabilidad de 95%. La definición del valor en riesgo es válida únicamente en condiciones normales de mercado.

La pérdida que en un escenario pesimista (5 en 100 veces) puede enfrentar el Fondo de Inversión en un lapso de un día es de \$7 pesos por cada \$1,000 pesos invertidos. El Fondo tiene un porcentaje máximo de Var de 0.70%. **(Este dato es sólo una estimación, las expectativas de pérdida podrían ser mayores, incluso por el monto total de la inversión realizada).**

El límite de VaR está valuado en fechas con distintos niveles de volatilidad para los archivos objeto de inversión que parecen en el apartado del Régimen de inversión que se pudieran ver afectados, además se considera una cartera con posición de instrumentos con perfil de bajo y medio riesgo con el objetivo de mantener por debajo del límite de VaR establecido.

El Fondo de Inversión no cuenta con asamblea de accionistas, consejo de administración o comisario. Las funciones de la asamblea de accionistas, así como las actividades del consejo de administración están encomendadas a Vector Fondos, S.A. de C.V., Sociedad Operadora de Fondos de Inversión. La vigilancia del Fondo de Inversión está asignada al contralor normativo de la sociedad operadora.

#### Desempeño Histórico

**Serie:** FD **Índice de Referencia:** 40% S&P/BMV Sovereign CETES 28Day Bond Index, 30% S&P/BMV Sovereign CETES 7+ Day Bond Index y 30% S&P/BMV Sovereign MBONOS 1-3 Year Bond Index

Tabla de Rendimientos Anualizados						
	30 días	90 días	Últimos 12 meses	2021	2022	2023
Rendimiento Bruto	8.91%	2.32%	7.32%	ND	7.16%	9.80%
Rendimiento Neto	7.50%	0.95%	6.12%	ND	6.46%	8.79%
Tasa libre de Riesgo (Cetes a 28 días)	10.99%	10.99%	11.09%	ND	7.58%	11.07%
Índice de Referencia	11.99%	8.45%	10.55%	ND	6.31%	10.84%

El rendimiento neto es después de comisiones y el que obtuvo el inversionista en el periodo.

La tasa libre de riesgo es una tasa que no incluye descuentos por comisiones, impuestos o cualquier otro gasto.

\*El desempeño del Fondo de Inversión en el pasado, no necesariamente es indicativo del desempeño que tendrá en el futuro.

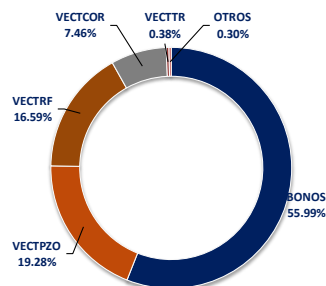
#### Régimen y Política de inversión

- El Fondo sigue una estrategia de inversión activa la cual toma riesgos buscando aprovechar oportunidades de mercado para tratar de incrementar su rendimiento por arriba de su rendimiento esperado.
- El Fondo invertirá en Fondos de Inversión en instrumentos de deuda de 0 a 100%.
- Fondos de Inversión en instrumentos de deuda en moneda extranjera, instrumentos de deuda gubernamentales denominados en dólares, instrumentos de deuda emitidos por bancos, corporativos y empresas públicas o privadas, denominados en pesos mexicanos y/o moneda extranjera de 0 a 20%, así como en valores gubernamentales denominados en pesos, UDIS de 0 a 100%, incluyendo valores de deuda denominados en pesos mexicanos emitidos por bancos y por corporativos o empresas públicas o privadas y valores denominados en moneda extranjera de la más alta calidad crediticia considerando los primeros tres niveles que otorgue una agencia calificadora (AAA, AA y A) de 0 a 20%.
- El objetivo de rendimiento del Fondo será superar el CETES 7+ Day Bond Index.
- El Fondo podrá invertir en activos emitidos por el mismo consorcio empresarial hasta 100%.
- El Fondo no celebrará operaciones de préstamo de valores.
- El Fondo no invertirá de manera directa en instrumentos financieros derivados, valores estructurados, certificados bursátiles fiduciarios o valores respaldados por activos, sin embargo, los Fondos en los que invierta podrán mantener una estrategia que involucre instrumentos financieros derivados, valores estructurados, o valores respaldados por activos.

#### Composición de la Cartera de Inversión

Principales inversiones al mes de Mayo 2024

Nombre	Monto (\$)	%	
Valores Gubernamentales	Guber	\$ 609,691,457	55.99%
VECTPZO	FID	\$ 209,926,662	19.28%
VECTRF	FID	\$ 180,671,551	16.59%
VECTCOR	FID	\$ 81,203,207	7.46%
VECTTR	FID	\$ 4,131,667	0.38%
VECTPRE	FID	\$ 3,194,516	0.29%
VECTFI	FID	\$ 78,024	0.01%
VECTMD	FID	\$ 1,239	0.00%
<b>TOTAL</b>		<b>\$ 1,088,898,323</b>	<b>100%</b>



## Comisiones y Remuneraciones por la prestación de servicios

### a) Comisiones pagadas directamente por el cliente

Concepto	FD		Serie más representativa F	
	%	\$	%	\$
Incumplimiento plazo mínimo de permanencia	0.00%	0.00	0.00%	0.00
Incumplimiento saldo mínimo de inversión	0.00%	0.00	0.00%	0.00
Compra de acciones	0.00%	0.00	0.00%	0.00
Venta de acciones	0.00%	0.00	0.00%	0.00
Servicio por asesoría	0.00%	0.00	0.00%	0.00
Servicio de administración de acciones	0.75%	0.08	1.40%	0.14
Otras	0.00%	0.00	0.00%	0.00
<b>Total</b>	<b>0.75%</b>	<b>0.08</b>	<b>1.40%</b>	<b>0.14</b>

\*Vector Casa de Bolsa S.A. de C.V., (la única distribuidora del Fondo al momento) no cobra comisiones directas al cliente.

### b) Comisiones pagadas por el Fondo de Inversión

Concepto	FD		Serie más representativa F	
	%	\$	%	\$
Administración de activos	0.0783	0.7829	0.1422	1.4215
Administración de activos/sobre desempeño	0.0000	0.0000	0.0000	0.0000
Distribución de acciones	0.0000	0.0000	0.0000	0.0000
Valuación de Acciones	0.0009	0.0094	0.0009	0.0094
Depósitos de activos Objeto de inversión	0.0000	0.0000	0.0000	0.0000
Depósitos de acciones	0.0000	0.0000	0.0000	0.0000
Contabilidad	0.0013	0.0132	0.0013	0.0132
Otros	0.0026	0.0263	0.0026	0.0263
<b>Total</b>	<b>0.0832</b>	<b>0.8317</b>	<b>0.1470</b>	<b>1.4704</b>

\*\*Monto por cada \$1,000.00 pesos invertidos.

### Políticas para la compra-venta de acciones

Plazo mínimo de permanencia	N/A	Liquidez	Diaria
Recepción de órdenes	Todos los días hábiles (compra y venta)	Horario	El horario para solicitar órdenes de operación es desde la hora en que inicie el sistema de recepción de órdenes de la Operadora y las Distribuidoras hasta las 13:30 horas, hora del Centro de México.
Ejecución de operaciones	Compras y Ventas: Todos los días hábiles (compra y venta) en la misma fecha de la recepción	Límites de recompra	20%
Liquidación de operaciones	2 días hábiles después de la ejecución	Diferencial*	No se ha aplicado en el último año

\*El Fondo de Inversión ante condiciones desordenadas de mercado u operaciones inusuales podrá aplicar al precio de valuación de sus acciones, el diferencial que haya determinado previamente, a favor de quienes permanecen en el Fondo.

### Prestadores de Servicios

Operadora	Vector Fondos S.A. de C.V. Sociedad Operadora de Fondos de Inversión
Distribuidoras	Vector Casa de Bolsa S.A. de C.V.
Valuadora	Operadora COVAF S.A. de C.V. SOLFI
Institución Calificadora de valores	Standar & Poor's S.A. de C.V.

### Centro de Atención al Cliente

Contacto	Vector Casa de Bolsa S.A. de C.V.
Número Telefónico	01 8000 VECTOR
Horario	8:30 - 18:00

### Página electrónica

Operadora	<a href="http://www.vector.com.mx">www.vector.com.mx</a>
Distribuidora	<a href="http://www.vector.com.mx">www.vector.com.mx</a>

### Información sobre comisiones y remuneraciones

Algunos prestadores de servicios pueden establecer acuerdos con el Fondo de Inversión y ofrecerle descuentos por sus servicios. Para conocer de su existencia y el posible beneficio para usted, pregunte con su distribuidor.

El prospecto de información contiene un mayor detalle de los conflictos de interés a los que pudiera estar sujeto cualquier prestador de servicios del Fondo de Inversión.

### Advertencias

El Fondo de Inversión no cuenta con garantía alguna del Gobierno Federal, ni las entidades de la administración pública paraestatal, ni de la sociedad operadora, ni del Grupo Financiero que, en su caso, esta última pertenezca. La inversión en el Fondo de Inversión se encuentra respaldada hasta por el monto de su patrimonio.

La autorización de los prospectos de información al público inversionista no implica certificación sobre la bondad de las acciones que emitan o sobre la solvencia, liquidez, calidad crediticia o desempeño futuro de los fondos, ni de los Activos Objeto de Inversión que conforman su cartera.

Ningún intermediario financiero, apoderado para celebrar operaciones con el público o cualquier otra persona, está autorizado para proporcionar información o hacer declaración alguna adicional al contenido del documento con información clave para la inversión, por lo que deberán entenderse como no autorizadas por el Fondo de Inversión.

Para más información, visite la página electrónica de la sociedad operadora que administra al Fondo de Inversión o, en su caso, del Grupo Financiero al que esta última pertenezca, así como de las sociedades o entidades que distribuyan sus acciones, donde podrá consultar el prospecto de información al público inversionista actualizado del Fondo de Inversión, así como la información actualizada sobre la cartera de inversiones.

El presente documento y el prospecto de información al público inversionista, son los únicos documentos de venta que reconoce el Fondo de Inversión como válidos.



**DOCUMENTO CON INFORMACIÓN CLAVE PARA LA INVERSIÓN**  
**VECTOR FONDO INCOME, S.A. DE C.V., FONDO DE INVERSIÓN EN INSTRUMENTOS DE DEUDA**  
**ADMINISTRADO POR VECTOR FONDOS, S.A. DE C.V., SOCIEDAD OPERADORA DE FONDOS DE INVERSIÓN**

Tipo	Deuda	Clave y serie accionaria	Posibles adquirientes	Montos mínimos de inversión (\$)
Categoría	Discrecional (IDDIS)	M	Personas Morales	Por Criterios de Servicios de Inversión
Clave de Pizarra	INCOME			
Calificación	mxAAAf/mxS2			
Fecha de Autorización	14 de Febrero de 2020			

**Importante:** El valor de un Fondo de Inversión, cualquiera que sea su política de inversión, está sujeta a la fluctuación de los mercados, por lo que el inversionista puede obtener ganancias o pérdidas.

Considerando que la categoría del Fondo INCOME es discrecional, se recomienda a inversionistas con amplios conocimientos financieros.

#### Objetivo de Inversión

El Fondo busca brindar a los inversionistas una alternativa de inversión de largo plazo, estará invertido en una mezcla de Fondos de Inversión de deuda de corto, mediano, largo plazo y discretionales; así como instrumentos de deuda gubernamentales de corto, mediano y largo plazo, denominados en pesos, UDIS y de forma complementaria podrá invertir en Fondos de Inversión en instrumentos de deuda en moneda extranjera, instrumentos gubernamentales denominados en dólares, instrumentos de deuda corporativos y bancarios.

El plazo sugerido de permanencia en el Fondo es de 1 año.

#### Información Relevante

No existe información relevante al momento.

**Valor en riesgo (VaR) de la cartera de inversión respecto de sus activos netos:**\_\_\_ con una probabilidad de 95%. La definición del valor en riesgo es válida únicamente en condiciones normales de mercado.

La pérdida que en un escenario pesimista (5 en 100 veces) puede enfrentar el Fondo de Inversión en un lapso de un día es de \$7 pesos por cada \$1,000 pesos invertidos. El Fondo tiene un porcentaje máximo de Var de 0.70%. **(Este dato es sólo una estimación, las expectativas de pérdida podrían ser mayores, incluso por el monto total de la inversión realizada).**

El límite de VaR está valuado en fechas con distintos niveles de volatilidad para los archivos objeto de inversión que parecen en el apartado del Régimen de inversión que se pudieran ver afectados, además se considera una cartera con posición de instrumentos con perfil de bajo y medio riesgo con el objetivo de mantener por debajo del límite de VaR establecido.

El Fondo de Inversión no cuenta con asamblea de accionistas, consejo de administración o comisario. Las funciones de la asamblea de accionistas, así como las actividades del consejo de administración están encomendadas a Vector Fondos, S.A. de C.V., Sociedad Operadora de Fondos de Inversión. La vigilancia del Fondo de Inversión está asignada al contralor normativo de la sociedad operadora.

#### Desempeño Histórico

**Serie:** M **Índice de Referencia:** 40% S&P/BMV Sovereign CETES 28Day Bond Index, 30% S&P/BMV Sovereign CETES 7+ Day Bond Index y 30% S&P/BMV Sovereign MBONOS 1-3 Year Bond Index

Tabla de Rendimientos Anualizados						
	30 días	90 días	Últimos 12 meses	2021	2022	2023
Rendimiento Bruto	8.91%	2.32%	7.32%	ND	7.16%	9.80%
Rendimiento Neto	6.90%	0.34%	5.49%	ND	5.67%	8.08%
Tasa libre de Riesgo (Cetes a 28 días)	10.99%	10.99%	11.09%	ND	7.58%	11.07%
Índice de Referencia	11.99%	8.45%	10.55%	ND	6.31%	10.84%

El rendimiento neto es después de comisiones y el que obtuvo el inversionista en el periodo.

La tasa libre de riesgo es una tasa que no incluye descuentos por comisiones, impuestos o cualquier otro gasto.

\*El desempeño del Fondo de Inversión en el pasado, no necesariamente es indicativo del desempeño que tendrá en el futuro.

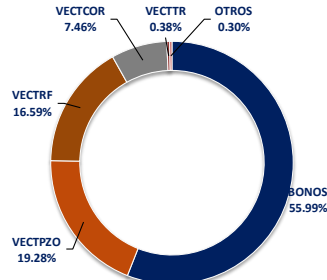
#### Régimen y Política de inversión

- El Fondo sigue una estrategia de inversión activa la cual toma riesgos buscando aprovechar oportunidades de mercado para tratar de incrementar su rendimiento por arriba de su rendimiento esperado.
- El Fondo invertirá en Fondos de Inversión en instrumentos de deuda de 0 a 100%.
- Fondos de Inversión en instrumentos de deuda en moneda extranjera, instrumentos de deuda gubernamentales denominados en dólares, instrumentos de deuda emitidos por bancos, corporativos y empresas públicas o privadas, denominados en pesos mexicanos y/o moneda extranjera de 0 a 20%, así como en valores gubernamentales denominados en pesos, UDIS de 0 a 100%, incluyendo valores de deuda denominados en pesos mexicanos emitidos por bancos y por corporativos o empresas públicas o privadas y valores denominados en moneda extranjera de la más alta calidad crediticia considerando los primeros tres niveles que otorgue una agencia calificadora (AAA, AA y A) de 0 a 20%.
- El objetivo de rendimiento del Fondo será superar el CETES 7+ Day Bond Index.
- El Fondo podrá invertir en activos emitidos por el mismo consorcio empresarial hasta 100%.
- El Fondo no celebrará operaciones de préstamo de valores.
- El Fondo no invertirá de manera directa en instrumentos financieros derivados, valores estructurados, certificados bursátiles fiduciarios o valores respaldados por activos, sin embargo, los Fondos en los que invierta podrán mantener una estrategia que involucre instrumentos financieros derivados, valores estructurados, o valores respaldados por activos.

#### Composición de la Cartera de Inversión

Principales inversiones al mes de Mayo 2024

Nombre	Monto (\$)	%
Valores Gubernamentales		
VECTPZO	\$ 609,691,457	55.99%
VECTRF	\$ 209,926,662	19.28%
VECTCOR	\$ 180,671,551	16.59%
VECTTR	\$ 81,203,207	7.46%
VECTPRE	\$ 4,131,667	0.38%
VECTFI	\$ 3,194,516	0.29%
VECTMD	\$ 78,024	0.01%
VECTMD	\$ 1,239	0.00%
<b>TOTAL</b>	<b>\$ 1,088,898,323</b>	<b>100%</b>



## Comisiones y Remuneraciones por la prestación de servicios

### a) Comisiones pagadas directamente por el cliente

Concepto	M		Serie más representativa F	
	%	\$	%	\$
Incumplimiento plazo mínimo de permanencia	0.00%	0.00	0.00%	0.00
Incumplimiento saldo mínimo de inversión	0.00%	0.00	0.00%	0.00
Compra de acciones	0.00%	0.00	0.00%	0.00
Venta de acciones	0.00%	0.00	0.00%	0.00
Servicio por asesoría	0.00%	0.00	0.00%	0.00
Servicio de administración de acciones	1.25%	0.13	1.40%	0.14
Otras	0.00%	0.00	0.00%	0.00
<b>Total</b>	<b>1.25%</b>	<b>0.13</b>	<b>1.40%</b>	<b>0.14</b>

\*Vector Casa de Bolsa S.A. de C.V., (la única distribuidora del Fondo al momento) no cobra comisiones directas al cliente.

### b) Comisiones pagadas por el Fondo de Inversión

Concepto	M		Serie más representativa F	
	%	\$	%	\$
Administración de activos	0.1274	1.2744	0.1422	1.4215
Administración de activos/sobre desempeño	0.0000	0.0000	0.0000	0.0000
Distribución de acciones	0.0000	0.0000	0.0000	0.0000
Valuación de Acciones	0.0009	0.0094	0.0009	0.0094
Depósitos de activos Objeto de inversión	0.0000	0.0000	0.0000	0.0000
Depósitos de acciones	0.0000	0.0000	0.0000	0.0000
Contabilidad	0.0013	0.0132	0.0013	0.0132
Otros	0.0026	0.0264	0.0026	0.0263
<b>Total</b>	<b>0.1323</b>	<b>1.3233</b>	<b>0.1470</b>	<b>1.4704</b>

\*\*Monto por cada \$1,000.00 pesos invertidos.

### Políticas para la compra-venta de acciones

Plazo mínimo de permanencia	N/A	Liquidez	Diaria
Recepción de órdenes	Todos los días hábiles (compra y venta)	Horario	El horario para solicitar órdenes de operación es desde la hora en que inicie el sistema de recepción de órdenes de la Operadora y las Distribuidoras hasta las 13:30 horas, hora del Centro de México.
Ejecución de operaciones	Compras y Ventas: Todos los días hábiles (compra y venta) en la misma fecha de la recepción	Límites de recompra	20%
Liquidación de operaciones	2 días hábiles después de la ejecución	Diferencial*	No se ha aplicado en el último año

\*El Fondo de Inversión ante condiciones desordenadas de mercado u operaciones inusuales podrá aplicar al precio de valuación de sus acciones, el diferencial que haya determinado previamente, a favor de quienes permanecen en el Fondo.

### Prestadores de Servicios

Operadora	Vector Fondos S.A. de C.V. Sociedad Operadora de Fondos de Inversión
Distribuidoras	Vector Casa de Bolsa S.A. de C.V.
Valuadora	Operadora COVAF S.A. de C.V. SOLFI
Institución Calificadora de valores	Standar & Poor's S.A. de C.V.

### Centro de Atención al Cliente

Contacto	Vector Casa de Bolsa S.A. de C.V.
Número Telefónico	01 8000 VECTOR
Horario	8:30 - 18:00

### Página electrónica

Operadora	<a href="http://www.vector.com.mx">www.vector.com.mx</a>
Distribuidora	<a href="http://www.vector.com.mx">www.vector.com.mx</a>

### Información sobre comisiones y remuneraciones

Algunos prestadores de servicios pueden establecer acuerdos con el Fondo de Inversión y ofrecerle descuentos por sus servicios. Para conocer de su existencia y el posible beneficio para usted, pregunte con su distribuidor.

El prospecto de información contiene un mayor detalle de los conflictos de interés a los que pudiera estar sujeto cualquier prestador de servicios del Fondo de Inversión.

### Advertencias

El Fondo de Inversión no cuenta con garantía alguna del Gobierno Federal, ni las entidades de la administración pública paraestatal, ni de la sociedad operadora, ni del Grupo Financiero que, en su caso, esta última pertenezca. La inversión en el Fondo de Inversión se encuentra respaldada hasta por el monto de su patrimonio.

La autorización de los prospectos de información al público inversionista no implica certificación sobre la bondad de las acciones que emitan o sobre la solvencia, liquidez, calidad crediticia o desempeño futuro de los fondos, ni de los Activos Objeto de Inversión que conforman su cartera.

Ningún intermediario financiero, apoderado para celebrar operaciones con el público o cualquier otra persona, está autorizado para proporcionar información o hacer declaración alguna adicional al contenido del documento con información clave para la inversión, por lo que deberán entenderse como no autorizadas por el Fondo de Inversión.

Para más información, visite la página electrónica de la sociedad operadora que administra al Fondo de Inversión o, en su caso, del Grupo Financiero al que esta última pertenezca, así como de las sociedades o entidades que distribuyan sus acciones, donde podrá consultar el prospecto de información al público inversionista actualizado del Fondo de Inversión, así como la información actualizada sobre la cartera de inversiones.

El presente documento y el prospecto de información al público inversionista, son los únicos documentos de venta que reconoce el Fondo de Inversión como válidos.

**DOCUMENTO CON INFORMACIÓN CLAVE PARA LA INVERSIÓN**  
**VECTOR FONDO INCOME, S.A. DE C.V., FONDO DE INVERSIÓN EN INSTRUMENTOS DE DEUDA**  
**ADMINISTRADO POR VECTOR FONDOS, S.A. DE C.V., SOCIEDAD OPERADORA DE FONDOS DE INVERSIÓN**

Tipo	Deuda	Clave y serie accionaria	Posibles adquirientes	Montos mínimos de inversión (\$)
Categoría	Discrecional (IDDIS)	MC	Personas Morales	Por Criterios de Servicios de Inversión
Clave de Pizarra	INCOME			
Calificación	mxAAAF/mxS2			
Fecha de Autorización	14 de Febrero de 2020			

**Importante:** El valor de un Fondo de Inversión, cualquiera que sea su política de inversión, está sujeta a la fluctuación de los mercados, por lo que el inversionista puede obtener ganancias o pérdidas.

Considerando que la categoría del Fondo INCOME es discrecional, se recomienda a inversionistas con amplios conocimientos financieros.

#### Objetivo de Inversión

El Fondo busca brindar a los inversionistas una alternativa de inversión de largo plazo, estará invertido en una mezcla de Fondos de Inversión de deuda de corto, mediano, largo plazo y discretionales; así como instrumentos de deuda gubernamentales de corto, mediano y largo plazo, denominados en pesos, UDIS y de forma complementaria podrá invertir en Fondos de Inversión en instrumentos de deuda en moneda extranjera, instrumentos gubernamentales denominados en dólares, instrumentos de deuda corporativos y bancarios.

El plazo sugerido de permanencia en el Fondo es de 1 año.

#### Información Relevante

No existe información relevante al momento.

**Valor en riesgo (VaR) de la cartera de inversión respecto de sus activos netos:** \_\_ con una probabilidad de 95%. La definición del valor en riesgo es válida únicamente en condiciones normales de mercado.

La pérdida que en un escenario pesimista (5 en 100 veces) puede enfrentar el Fondo de Inversión en un lapso de un día es de \$7 pesos por cada \$1,000 pesos invertidos. El Fondo tiene un porcentaje máximo de Var de 0.70%. **(Este dato es sólo una estimación, las expectativas de pérdida podrían ser mayores, incluso por el monto total de la inversión realizada).**

El límite de VaR está valuado en fechas con distintos niveles de volatilidad para los archivos objeto de inversión que parecen en el apartado del Régimen de inversión que se pudieran ver afectados, además se considera una cartera con posición de instrumentos con perfil de bajo y medio riesgo con el objetivo de mantener por debajo del límite de VaR establecido.

El Fondo de Inversión no cuenta con asamblea de accionistas, consejo de administración o comisario. Las funciones de la asamblea de accionistas, así como las actividades del consejo de administración están encomendadas a Vector Fondos, S.A. de C.V., Sociedad Operadora de Fondos de Inversión. La vigilancia del Fondo de Inversión está asignada al contralor normativo de la sociedad operadora.

#### Desempeño Histórico

**Serie:** MC **Índice de Referencia:** 40% S&P/BMV Sovereign CETES 28Day Bond Index, 30% S&P/BMV Sovereign CETES 7+ Day Bond Index y 30% S&P/BMV Sovereign MBONOS 1-3 Year Bond Index

Tabla de Rendimientos Anualizados						
	30 días	90 días	Últimos 12 meses	2021	2022	2023
Rendimiento Bruto	8.91%	2.32%	ND	ND	7.16%	ND
Rendimiento Neto	7.41%	0.85%	ND	ND	-98.90%	ND
Tasa libre de Riesgo (Cetes a 28 días)	10.99%	10.99%	ND	ND	7.58%	ND
Índice de Referencia	11.99%	8.45%	ND	ND	6.31%	ND

El rendimiento neto es después de comisiones y el que obtuvo el inversionista en el periodo.

La tasa libre de riesgo es una tasa que no incluye descuentos por comisiones, impuestos o cualquier otro gasto.

\*El desempeño del Fondo de Inversión en el pasado, no necesariamente es indicativo del desempeño que tendrá en el futuro.

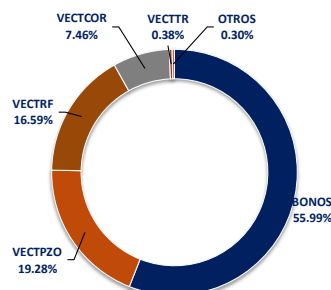
#### Régimen y Política de inversión

- El Fondo sigue una estrategia de inversión activa la cual toma riesgos buscando aprovechar oportunidades de mercado para tratar de incrementar su rendimiento por arriba de su rendimiento esperado.
- El Fondo invertirá en Fondos de Inversión en instrumentos de deuda de 0 a 100%.
- Fondos de Inversión en instrumentos de deuda en moneda extranjera, instrumentos de deuda gubernamentales denominados en dólares, instrumentos de deuda emitidos por bancos, corporativos y empresas públicas o privadas, denominados en pesos mexicanos y/o moneda extranjera de 0 a 20%, así como en valores gubernamentales denominados en pesos, UDIS de 0 a 100%, incluyendo valores de deuda denominados en pesos mexicanos emitidos por bancos y por corporativos o empresas públicas o privadas y valores denominados en moneda extranjera de la más alta calidad crediticia considerando los primeros tres niveles que otorgue una agencia calificadora (AAA, AA y A) de 0 a 20%.
- El objetivo de rendimiento del Fondo será superar el CETES 7+ Day Bond Index.
- El Fondo podrá invertir en activos emitidos por el mismo consorcio empresarial hasta 100%.
- El Fondo no celebrará operaciones de préstamo de valores.
- El Fondo no invertirá de manera directa en instrumentos financieros derivados, valores estructurados, certificados bursátiles fiduciarios o valores respaldados por activos, sin embargo, los Fondos en los que invierta podrán mantener una estrategia que involucre instrumentos financieros derivados, valores estructurados, o valores respaldados por activos.

#### Composición de la Cartera de Inversión

Principales inversiones al mes de Mayo 2024

Nombre	Monto (\$)	%
Valores Gubernamentales	Guber	\$ 609,691,457 55.99%
VECTPZO	FID	\$ 209,926,662 19.28%
VECTRF	FID	\$ 180,671,551 16.59%
VECTCOR	FID	\$ 81,203,207 7.46%
VECTTR	FID	\$ 4,131,667 0.38%
VECTPRE	FID	\$ 3,194,516 0.29%
VECTFI	FID	\$ 78,024 0.01%
VECTMD	FID	\$ 1,239 0.00%
<b>TOTAL</b>	<b>\$</b>	<b>1,088,898,323 100%</b>



## Comisiones y Remuneraciones por la prestación de servicios

### a) Comisiones pagadas directamente por el cliente

Concepto	MC		Serie más representativa F	
	%	\$	%	\$
Incumplimiento plazo mínimo de permanencia	0.00%	0.00	0.00%	0.00
Incumplimiento saldo mínimo de inversión	0.00%	0.00	0.00%	0.00
Compra de acciones	0.00%	0.00	0.00%	0.00
Venta de acciones	0.00%	0.00	0.00%	0.00
Servicio por asesoría	0.00%	0.00	0.00%	0.00
Servicio de administración de acciones	0.85%	0.09	1.40%	0.14
Otras	0.00%	0.00	0.00%	0.00
<b>Total</b>	<b>0.85%</b>	<b>0.09</b>	<b>1.40%</b>	<b>0.14</b>

\*Vector Casa de Bolsa S.A. de C.V., (la única distribuidora del Fondo al momento) no cobra comisiones directas al cliente.

### b) Comisiones pagadas por el Fondo de Inversión

Concepto	MC		Serie más representativa F	
	%	\$	%	\$
Administración de activos	0.0881	0.8812	0.1422	1.4215
Administración de activos/sobre desempeño	0.0000	0.0000	0.0000	0.0000
Distribución de acciones	0.0000	0.0000	0.0000	0.0000
Valuación de Acciones	0.0010	0.0095	0.0009	0.0094
Depósitos de activos Objeto de inversión	0.0000	0.0000	0.0000	0.0000
Depósitos de acciones	0.0000	0.0000	0.0000	0.0000
Contabilidad	0.0013	0.0130	0.0013	0.0132
Otros	0.0026	0.0261	0.0026	0.0263
<b>Total</b>	<b>0.0930</b>	<b>0.9298</b>	<b>0.1470</b>	<b>1.4704</b>

\*\*Monto por cada \$1,000.00 pesos invertidos.

### Políticas para la compra-venta de acciones

Plazo mínimo de permanencia	N/A	Liquidez	Diaria
Recepción de órdenes	Todos los días hábiles (compra y venta)	Horario	El horario para solicitar órdenes de operación es desde la hora en que inicie el sistema de recepción de órdenes de la Operadora y las Distribuidoras hasta las 13:30 horas, hora del Centro de México.
Ejecución de operaciones	Compras y Ventas: Todos los días hábiles (compra y venta) en la misma fecha de la recepción	Límites de recompra	20%
Liquidación de operaciones	2 días hábiles después de la ejecución	Diferencial*	No se ha aplicado en el último año

\*El Fondo de Inversión ante condiciones desordenadas de mercado u operaciones inusuales podrá aplicar al precio de valuación de sus acciones, el diferencial que haya determinado previamente, a favor de quienes permanecen en el Fondo.

### Prestadores de Servicios

Operadora	Vector Fondos S.A. de C.V. Sociedad Operadora de Fondos de Inversión
Distribuidoras	Vector Casa de Bolsa S.A. de C.V.
Valuadora	Operadora COVAF S.A. de C.V. SOLFI
Institución Calificadora de valores	Standar & Poor's S.A. de C.V.

### Centro de Atención al Cliente

Contacto	Vector Casa de Bolsa S.A. de C.V.
Número Telefónico	01 8000 VECTOR
Horario	8:30 - 18:00

### Página electrónica

Operadora	<a href="http://www.vector.com.mx">www.vector.com.mx</a>
Distribuidora	<a href="http://www.vector.com.mx">www.vector.com.mx</a>

### Información sobre comisiones y remuneraciones

Algunos prestadores de servicios pueden establecer acuerdos con el Fondo de Inversión y ofrecerle descuentos por sus servicios. Para conocer de su existencia y el posible beneficio para usted, pregunte con su distribuidor.

El prospecto de información contiene un mayor detalle de los conflictos de interés a los que pudiera estar sujeto cualquier prestador de servicios del Fondo de Inversión.

### Advertencias

El Fondo de Inversión no cuenta con garantía alguna del Gobierno Federal, ni las entidades de la administración pública paraestatal, ni de la sociedad operadora, ni del Grupo Financiero que, en su caso, esta última pertenezca. La inversión en el Fondo de Inversión se encuentra respaldada hasta por el monto de su patrimonio.

La autorización de los prospectos de información al público inversionista no implica certificación sobre la bondad de las acciones que emitan o sobre la solvencia, liquidez, calidad crediticia o desempeño futuro de los fondos, ni de los Activos Objeto de Inversión que conforman su cartera.

Ningún intermediario financiero, apoderado para celebrar operaciones con el público o cualquier otra persona, está autorizado para proporcionar información o hacer declaración alguna adicional al contenido del documento con información clave para la inversión, por lo que deberán entenderse como no autorizadas por el Fondo de Inversión.

Para más información, visite la página electrónica de la sociedad operadora que administra al Fondo de Inversión o, en su caso, del Grupo Financiero al que esta última pertenezca, así como de las sociedades o entidades que distribuyan sus acciones, donde podrá consultar el prospecto de información al público inversionista actualizado del Fondo de Inversión, así como la información actualizada sobre la cartera de inversiones.

El presente documento y el prospecto de información al público inversionista, son los únicos documentos de venta que reconoce el Fondo de Inversión como válidos.

**DOCUMENTO CON INFORMACIÓN CLAVE PARA LA INVERSIÓN**  
**VECTOR FONDO INCOME, S.A. DE C.V., FONDO DE INVERSIÓN EN INSTRUMENTOS DE DEUDA**  
**ADMINISTRADO POR VECTOR FONDOS, S.A. DE C.V., SOCIEDAD OPERADORA DE FONDOS DE INVERSIÓN**

Tipo	Deuda	Clave y serie accionaria	Posibles adquirientes	Montos mínimos de inversión (\$)
Categoría	Discrecional (IDDIS)	MD	Personas Morales	Por Criterios de Servicios de Inversión
Clave de Pizarra	INCOME			
Calificación	mxAAAf/mxS2			
Fecha de Autorización	14 de Febrero de 2020			

**Importante:** El valor de un Fondo de Inversión, cualquiera que sea su política de inversión, está sujeta a la fluctuación de los mercados, por lo que el inversionista puede obtener ganancias o pérdidas.

Considerando que la categoría del Fondo INCOME es discrecional, se recomienda a inversionistas con amplios conocimientos financieros.

#### Objetivo de Inversión

El Fondo busca brindar a los inversionistas una alternativa de inversión de largo plazo, estará invertido en una mezcla de Fondos de Inversión de deuda de corto, mediano, largo plazo y discretionales; así como instrumentos de deuda gubernamentales de corto, mediano y largo plazo, denominados en pesos, UDIS y de forma complementaria podrá invertir en Fondos de Inversión en instrumentos de deuda en moneda extranjera, instrumentos gubernamentales denominados en dólares, instrumentos de deuda corporativos y bancarios.

El plazo sugerido de permanencia en el Fondo es de 1 año.

#### Información Relevante

No existe información relevante al momento.

**Valor en riesgo (VaR) de la cartera de inversión respecto de sus activos netos:** \_\_ con una probabilidad de 95%. La definición del valor en riesgo es válida únicamente en condiciones normales de mercado.

La pérdida que en un escenario pesimista (5 en 100 veces) puede enfrentar el Fondo de Inversión en un lapso de un día es de \$7 pesos por cada \$1,000 pesos invertidos. El Fondo tiene un porcentaje máximo de Var de 0.70%. **(Este dato es sólo una estimación, las expectativas de pérdida podrían ser mayores, incluso por el monto total de la inversión realizada).**

El límite de VaR está valuado en fechas con distintos niveles de volatilidad para los archivos objeto de inversión que parecen en el apartado del Régimen de inversión que se pudieran ver afectados, además se considera una cartera con posición de instrumentos con perfil de bajo y medio riesgo con el objetivo de mantener por debajo del límite de VaR establecido.

El Fondo de Inversión no cuenta con asamblea de accionistas, consejo de administración o comisario. Las funciones de la asamblea de accionistas, así como las actividades del consejo de administración están encomendadas a Vector Fondos, S.A. de C.V., Sociedad Operadora de Fondos de Inversión. La vigilancia del Fondo de Inversión está asignada al contralor normativo de la sociedad operadora.

#### Desempeño Histórico

**Serie:** MD **Índice de Referencia:** 40% S&P/BMV Sovereign CETES 28Day Bond Index, 30% S&P/BMV Sovereign CETES 7+ Day Bond Index y 30% S&P/BMV Sovereign MBONOS 1-3 Year Bond Index

Tabla de Rendimientos Anualizados						
	30 días	90 días	Últimos 12 meses	2021	2022	2023
Rendimiento Bruto	8.91%	2.32%	7.32%	ND	7.16%	9.80%
Rendimiento Neto	7.66%	1.10%	6.29%	ND	6.46%	8.90%
Tasa libre de Riesgo (Cetes a 28 días)	10.99%	10.99%	11.09%	ND	7.58%	11.07%
Índice de Referencia	11.99%	8.45%	10.55%	ND	6.31%	10.84%

El rendimiento neto es después de comisiones y el que obtuvo el inversionista en el periodo.

La tasa libre de riesgo es una tasa que no incluye descuentos por comisiones, impuestos o cualquier otro gasto.

\*El desempeño del Fondo de Inversión en el pasado, no necesariamente es indicativo del desempeño que tendrá en el futuro.

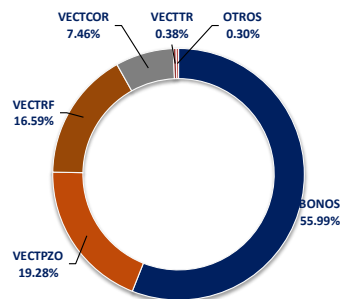
#### Régimen y Política de inversión

- El Fondo sigue una estrategia de inversión activa la cual toma riesgos buscando aprovechar oportunidades de mercado para tratar de incrementar su rendimiento por arriba de su rendimiento esperado.
- El Fondo invertirá en Fondos de Inversión en instrumentos de deuda de 0 a 100%.
- Fondos de Inversión en instrumentos de deuda en moneda extranjera, instrumentos de deuda gubernamentales denominados en dólares, instrumentos de deuda emitidos por bancos, corporativos y empresas públicas o privadas, denominados en pesos mexicanos y/o moneda extranjera de 0 a 20%, así como en valores gubernamentales denominados en pesos, UDIS de 0 a 100%, incluyendo valores de deuda denominados en pesos mexicanos emitidos por bancos y por corporativos o empresas públicas o privadas y valores denominados en moneda extranjera de la más alta calidad crediticia considerando los primeros tres niveles que otorgue una agencia calificadora (AAA, AA y A) de 0 a 20%.
- El objetivo de rendimiento del Fondo será superar el CETES 7+ Day Bond Index.
- El Fondo podrá invertir en activos emitidos por el mismo consorcio empresarial hasta 100%.
- El Fondo no celebrará operaciones de préstamo de valores.
- El Fondo no invertirá de manera directa en instrumentos financieros derivados, valores estructurados, certificados bursátiles fiduciarios o valores respaldados por activos, sin embargo, los Fondos en los que invierta podrán mantener una estrategia que involucre instrumentos financieros derivados, valores estructurados, o valores respaldados por activos.

#### Composición de la Cartera de Inversión

Principales inversiones al mes de Mayo 2024

Nombre	Monto (\$)	%	
Valores Gubernamentales	Guber	\$ 609,691,457	55.99%
VECTPZO	FID	\$ 209,926,662	19.28%
VECTRF	FID	\$ 180,671,551	16.59%
VECTCOR	FID	\$ 81,203,207	7.46%
VECTTR	FID	\$ 4,131,667	0.38%
VECTPRE	FID	\$ 3,194,516	0.29%
VECTFI	FID	\$ 78,024	0.01%
VECTMD	FID	\$ 1,239	0.00%
<b>TOTAL</b>		<b>\$ 1,088,898,323</b>	<b>100%</b>



## Comisiones y Remuneraciones por la prestación de servicios

### a) Comisiones pagadas directamente por el cliente

Concepto	MD		Serie más representativa F	
	%	\$	%	\$
Incumplimiento plazo mínimo de permanencia	0.00%	0.00	0.00%	0.00
Incumplimiento saldo mínimo de inversión	0.00%	0.00	0.00%	0.00
Compra de acciones	0.00%	0.00	0.00%	0.00
Venta de acciones	0.00%	0.00	0.00%	0.00
Servicio por asesoría	0.00%	0.00	0.00%	0.00
Servicio de administración de acciones	0.60%	0.06	1.40%	0.14
Otras	0.00%	0.00	0.00%	0.00
<b>Total</b>	<b>0.60%</b>	<b>0.06</b>	<b>1.40%</b>	<b>0.14</b>

\*Vector Casa de Bolsa S.A. de C.V., (la única distribuidora del Fondo al momento) no cobra comisiones directas al cliente.

### b) Comisiones pagadas por el Fondo de Inversión

Concepto	MD		Serie más representativa F	
	%	\$	%	\$
Administración de activos	0.0636	0.6358	0.1422	1.4215
Administración de activos/sobre desempeño	0.0000	0.0000	0.0000	0.0000
Distribución de acciones	0.0000	0.0000	0.0000	0.0000
Valuación de Acciones	0.0009	0.0094	0.0009	0.0094
Depósitos de activos Objeto de Inversión	0.0000	0.0000	0.0000	0.0000
Depósitos de acciones	0.0000	0.0000	0.0000	0.0000
Contabilidad	0.0013	0.0132	0.0013	0.0132
Otros	0.0026	0.0263	0.0026	0.0263
<b>Total</b>	<b>0.0685</b>	<b>0.6847</b>	<b>0.1470</b>	<b>1.4704</b>

\*\*Monto por cada \$1,000.00 pesos invertidos.

### Políticas para la compra-venta de acciones

Plazo mínimo de permanencia	N/A	Liquidez	Diaria
Recepción de órdenes	Todos los días hábiles (compra y venta)	Horario	El horario para solicitar órdenes de operación es desde la hora en que inicie el sistema de recepción de órdenes de la Operadora y las Distribuidoras hasta las 13:30 horas, hora del Centro de México.
Ejecución de operaciones	Compras y Ventas: Todos los días hábiles (compra y venta) en la misma fecha de la recepción	Límites de recompra	20%
Liquidación de operaciones	2 días hábiles después de la ejecución	Diferencial*	No se ha aplicado en el último año

\*El Fondo de Inversión ante condiciones desordenadas de mercado u operaciones inusuales podrá aplicar al precio de valuación de sus acciones, el diferencial que haya determinado previamente, a favor de quienes permanecen en el Fondo.

### Prestadores de Servicios

Operadora	Vector Fondos S.A. de C.V. Sociedad Operadora de Fondos de Inversión
Distribuidoras	Vector Casa de Bolsa S.A. de C.V.
Valuadora	Operadora COVAF S.A. de C.V. SOLFI
Institución Calificadora de valores	Standar & Poor's S.A. de C.V.

### Centro de Atención al Cliente

Contacto	Vector Casa de Bolsa S.A. de C.V.
Número Telefónico	01 8000 VECTOR
Horario	8:30 - 18:00

### Página electrónica

Operadora	<a href="http://www.vector.com.mx">www.vector.com.mx</a>
Distribuidora	<a href="http://www.vector.com.mx">www.vector.com.mx</a>

### Información sobre comisiones y remuneraciones

Algunos prestadores de servicios pueden establecer acuerdos con el Fondo de Inversión y ofrecerle descuentos por sus servicios. Para conocer de su existencia y el posible beneficio para usted, pregunte con su distribuidor.

El prospecto de información contiene un mayor detalle de los conflictos de interés a los que pudiera estar sujeto cualquier prestador de servicios del Fondo de Inversión.

### Advertencias

El Fondo de Inversión no cuenta con garantía alguna del Gobierno Federal, ni las entidades de la administración pública paraestatal, ni de la sociedad operadora, ni del Grupo Financiero que, en su caso, esta última pertenezca. La inversión en el Fondo de Inversión se encuentra respaldada hasta por el monto de su patrimonio.

La autorización de los prospectos de información al público inversionista no implica certificación sobre la bondad de las acciones que emitan o sobre la solvencia, liquidez, calidad crediticia o desempeño futuro de los fondos, ni de los Activos Objeto de Inversión que conforman su cartera.

Ningún intermediario financiero, apoderado para celebrar operaciones con el público o cualquier otra persona, está autorizado para proporcionar información o hacer declaración alguna adicional al contenido del documento con información clave para la inversión, por lo que deberán entenderse como no autorizadas por el Fondo de Inversión.

Para más información, visite la página electrónica de la sociedad operadora que administra al Fondo de Inversión o, en su caso, del Grupo Financiero al que esta última pertenezca, así como de las sociedades o entidades que distribuyan sus acciones, donde podrá consultar el prospecto de información al público inversionista actualizado del Fondo de Inversión, así como la información actualizada sobre la cartera de inversiones.

El presente documento y el prospecto de información al público inversionista, son los únicos documentos de venta que reconoce el Fondo de Inversión como válidos.



**DOCUMENTO CON INFORMACIÓN CLAVE PARA LA INVERSIÓN**  
**VECTOR FONDO INCOME, S.A. DE C.V., FONDO DE INVERSIÓN EN INSTRUMENTOS DE DEUDA**  
**ADMINISTRADO POR VECTOR FONDOS, S.A. DE C.V., SOCIEDAD OPERADORA DE FONDOS DE INVERSIÓN**

Tipo	Deuda	Clave y serie accionaria	Posibles adquirientes	Montos mínimos de inversión (\$)
Categoría	Discrecional (IDDIS)	X	Personas Morales No Sujetas a Retención	Por Criterios de Servicios de Inversión
Clave de Pizarra	INCOME			
Calificación	mxAAAF/mxS2			
Fecha de Autorización	14 de Febrero de 2020			

**Importante:** El valor de un Fondo de Inversión, cualquiera que sea su política de inversión, está sujeta a la fluctuación de los mercados, por lo que el inversionista puede obtener ganancias o pérdidas.

Considerando que la categoría del Fondo INCOME es discrecional, se recomienda a inversionistas con amplios conocimientos financieros.

**Objetivo de Inversión**

El Fondo busca brindar a los inversionistas una alternativa de inversión de largo plazo, estará invertido en una mezcla de Fondos de Inversión de deuda de corto, mediano, largo plazo y discretionales; así como instrumentos de deuda gubernamentales de corto, mediano y largo plazo, denominados en pesos, UDIS y de forma complementaria podrá invertir en Fondos de Inversión en instrumentos de deuda en moneda extranjera, instrumentos gubernamentales denominados en dólares, instrumentos de deuda corporativos y bancarios.

El plazo sugerido de permanencia en el Fondo es de 1 año.

**Información Relevante**

No existe información relevante al momento.

**Valor en riesgo (VaR) de la cartera de inversión respecto de sus activos netos:**\_\_\_ con una probabilidad de 95%. La definición del valor en riesgo es válida únicamente en condiciones normales de mercado.

La pérdida que en un escenario pesimista (5 en 100 veces) puede enfrentar el Fondo de Inversión en un lapso de un día es de \$7 pesos por cada \$1,000 pesos invertidos. El Fondo tiene un porcentaje máximo de Var de 0.70%. **(Este dato es sólo una estimación, las expectativas de pérdida podrían ser mayores, incluso por el monto total de la inversión realizada).**

El límite de VaR está valuado en fechas con distintos niveles de volatilidad para los archivos objeto de inversión que parecen en el apartado del Régimen de inversión que se pudieran ver afectados, además se considera una cartera con posición de instrumentos con perfil de bajo y medio riesgo con el objetivo de mantener por debajo del límite de VaR establecido.

El Fondo de Inversión no cuenta con asamblea de accionistas, consejo de administración o comisario. Las funciones de la asamblea de accionistas, así como las actividades del consejo de administración están encomendadas a Vector Fondos, S.A. de C.V., Sociedad Operadora de Fondos de Inversión. La vigilancia del Fondo de Inversión está asignada al contralor normativo de la sociedad operadora.

**Desempeño Histórico**

**Serie:** X **Índice de Referencia:** 40% S&P/BMV Sovereign CETES 28Day Bond Index, 30% S&P/BMV Sovereign CETES 7+ Day Bond Index y 30% S&P/BMV Sovereign MBONOS 1-3 Year Bond Index

Tabla de Rendimientos Anualizados						
	30 días	90 días	Últimos 12 meses	2021	2022	2023
Rendimiento Bruto	8.91%	2.32%	7.32%	ND	7.16%	9.80%
Rendimiento Neto	7.02%	0.47%	5.39%	ND	5.75%	8.00%
Tasa libre de Riesgo (Cetes a 28 días)	10.99%	10.99%	11.09%	ND	7.58%	11.07%
Índice de Referencia	11.99%	8.45%	10.55%	ND	6.31%	10.84%

El rendimiento neto es después de comisiones y el que obtuvo el inversionista en el periodo.

La tasa libre de riesgo es una tasa que no incluye descuentos por comisiones, impuestos o cualquier otro gasto.

\*El desempeño del Fondo de Inversión en el pasado, no necesariamente es indicativo del desempeño que tendrá en el futuro.

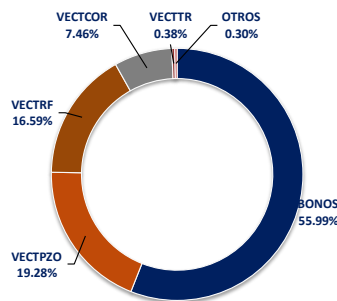
**Régimen y Política de inversión**

- a) El Fondo sigue una estrategia de inversión activa la cual toma riesgos buscando aprovechar oportunidades de mercado para tratar de incrementar su rendimiento por arriba de su rendimiento esperado.
- b) El Fondo invertirá en Fondos de Inversión en instrumentos de deuda de 0 a 100%.
- c) Fondos de Inversión en instrumentos de deuda en moneda extranjera, instrumentos de deuda gubernamentales denominados en dólares, instrumentos de deuda emitidos por bancos, corporativos y empresas públicas o privadas, denominados en pesos mexicanos y/o moneda extranjera de 0 a 20%, así como en valores gubernamentales denominados en pesos, UDIS de 0 a 100%, incluyendo valores de deuda denominados en pesos mexicanos emitidos por bancos y por corporativos o empresas públicas o privadas y valores denominados en moneda extranjera de la más alta calidad crediticia considerando los primeros tres niveles que otorgue una agencia calificadora (AAA, AA y A) de 0 a 20%.
- d) El objetivo de rendimiento del Fondo será superar el CETES 7+ Day Bond Index.
- e) El Fondo podrá invertir en activos emitidos por el mismo consorcio empresarial hasta 100%.
- f) El Fondo no celebrará operaciones de préstamo de valores.
- g) El Fondo no invertirá de manera directa en instrumentos financieros derivados, valores estructurados, certificados bursátiles fiduciarios o valores respaldados por activos, sin embargo, los Fondos en los que invierta podrán mantener una estrategia que involucre instrumentos financieros derivados, valores estructurados, o valores respaldados por activos.

**Composición de la Cartera de Inversión**

Principales inversiones al mes de Mayo 2024

Nombre	Monto (\$)	%	
Valores Gubernamentales	Guber	\$ 609,691,457	55.99%
VECTPZO	FID	\$ 209,926,662	19.28%
VECTRF	FID	\$ 180,671,551	16.59%
VECTCOR	FID	\$ 81,203,207	7.46%
VECTTR	FID	\$ 4,131,667	0.38%
VECTPRE	FID	\$ 3,194,516	0.29%
VECTFI	FID	\$ 78,024	0.01%
VECTMD	FID	\$ 1,239	0.00%
<b>TOTAL</b>		<b>\$ 1,088,898,323</b>	<b>100%</b>



## Comisiones y Remuneraciones por la prestación de servicios

### a) Comisiones pagadas directamente por el cliente

Concepto	X		Serie más representativa F	
	%	\$	%	\$
Incumplimiento plazo mínimo de permanencia	0.00%	0.00	0.00%	0.00
Incumplimiento saldo mínimo de inversión	0.00%	0.00	0.00%	0.00
Compra de acciones	0.00%	0.00	0.00%	0.00
Venta de acciones	0.00%	0.00	0.00%	0.00
Servicio por asesoría	0.00%	0.00	0.00%	0.00
Servicio de administración de acciones	1.60%	0.16	1.40%	0.14
Otras	0.00%	0.00	0.00%	0.00
<b>Total</b>	<b>1.60%</b>	<b>0.16</b>	<b>1.40%</b>	<b>0.14</b>

\*Vector Casa de Bolsa S.A. de C.V., (la única distribuidora del Fondo al momento) no cobra comisiones directas al cliente.

### b) Comisiones pagadas por el Fondo de Inversión

Concepto	X		Serie más representativa F	
	%	\$	%	\$
Administración de activos	0.1618	1.6181	0.1422	1.4215
Administración de activos/sobre desempeño	0.0000	0.0000	0.0000	0.0000
Distribución de acciones	0.0000	0.0000	0.0000	0.0000
Valuación de Acciones	0.0009	0.0094	0.0009	0.0094
Depósitos de activos Objeto de inversión	0.0000	0.0000	0.0000	0.0000
Depósitos de acciones	0.0000	0.0000	0.0000	0.0000
Contabilidad	0.0013	0.0132	0.0013	0.0132
Otros	0.0026	0.0263	0.0026	0.0263
<b>Total</b>	<b>0.1667</b>	<b>1.6669</b>	<b>0.1470</b>	<b>1.4704</b>

\*\*Monto por cada \$1,000.00 pesos invertidos.

### Políticas para la compra-venta de acciones

Plazo mínimo de permanencia	N/A	Liquidez	Diaria
Recepción de órdenes	Todos los días hábiles (compra y venta)	Horario	El horario para solicitar órdenes de operación es desde la hora en que inicie el sistema de recepción de órdenes de la Operadora y las Distribuidoras hasta las 13:30 horas, hora del Centro de México.
Ejecución de operaciones	Compras y Ventas: Todos los días hábiles (compra y venta) en la misma fecha de la recepción	Límites de recompra	20%
Liquidación de operaciones	2 días hábiles después de la ejecución	Diferencial*	No se ha aplicado en el último año

\*El Fondo de Inversión ante condiciones desordenadas de mercado u operaciones inusuales podrá aplicar al precio de valuación de sus acciones, el diferencial que haya determinado previamente, a favor de quienes permanecen en el Fondo.

### Prestadores de Servicios

Operadora	Vector Fondos S.A. de C.V. Sociedad Operadora de Fondos de Inversión
Distribuidoras	Vector Casa de Bolsa S.A. de C.V.
Valuadora	Operadora COVAF S.A. de C.V. SOLFI
Institución Calificadora de valores	Standar & Poor's S.A. de C.V.

### Centro de Atención al Cliente

Contacto	Vector Casa de Bolsa S.A. de C.V.
Número Telefónico	01 8000 VECTOR
Horario	8:30 - 18:00

### Página electrónica

Operadora	<a href="http://www.vector.com.mx">www.vector.com.mx</a>
Distribuidora	<a href="http://www.vector.com.mx">www.vector.com.mx</a>

### Información sobre comisiones y remuneraciones

Algunos prestadores de servicios pueden establecer acuerdos con el Fondo de Inversión y ofrecerle descuentos por sus servicios. Para conocer de su existencia y el posible beneficio para usted, pregunte con su distribuidor.

El prospecto de información contiene un mayor detalle de los conflictos de interés a los que pudiera estar sujeto cualquier prestador de servicios del Fondo de Inversión.

### Advertencias

El Fondo de Inversión no cuenta con garantía alguna del Gobierno Federal, ni las entidades de la administración pública paraestatal, ni de la sociedad operadora, ni del Grupo Financiero que, en su caso, esta última pertenezca. La inversión en el Fondo de Inversión se encuentra respaldada hasta por el monto de su patrimonio.

La autorización de los prospectos de información al público inversionista no implica certificación sobre la bondad de las acciones que emitan o sobre la solvencia, liquidez, calidad crediticia o desempeño futuro de los fondos, ni de los Activos Objeto de Inversión que conforman su cartera.

Ningún intermediario financiero, apoderado para celebrar operaciones con el público o cualquier otra persona, está autorizado para proporcionar información o hacer declaración alguna adicional al contenido del documento con información clave para la inversión, por lo que deberán entenderse como no autorizadas por el Fondo de Inversión.

Para más información, visite la página electrónica de la sociedad operadora que administra al Fondo de Inversión o, en su caso, del Grupo Financiero al que esta última pertenezca, así como de las sociedades o entidades que distribuyan sus acciones, donde podrá consultar el prospecto de información al público inversionista actualizado del Fondo de Inversión, así como la información actualizada sobre la cartera de inversiones.

El presente documento y el prospecto de información al público inversionista, son los únicos documentos de venta que reconoce el Fondo de Inversión como válidos.

**DOCUMENTO CON INFORMACIÓN CLAVE PARA LA INVERSIÓN**  
**VECTOR FONDO INCOME, S.A. DE C.V., FONDO DE INVERSIÓN EN INSTRUMENTOS DE DEUDA**  
**ADMINISTRADO POR VECTOR FONDOS, S.A. DE C.V., SOCIEDAD OPERADORA DE FONDOS DE INVERSIÓN**

Tipo	Deuda	Clave y serie accionaria	Posibles adquirientes	Montos mínimos de inversión (\$)
Categoría	Discrecional (IDDIS)	XC	Personas Morales No Sujetas a Retención	Por Criterios de Servicios de Inversión
Clave de Pizarra	INCOME			
Calificación	mxAAAf/mxS2			
Fecha de Autorización	14 de Febrero de 2020			

**Importante:** El valor de un Fondo de Inversión, cualquiera que sea su política de inversión, está sujeta a la fluctuación de los mercados, por lo que el inversionista puede obtener ganancias o pérdidas.

Considerando que la categoría del Fondo INCOME es discrecional, se recomienda a inversionistas con amplios conocimientos financieros.

**Objetivo de Inversión**

El Fondo busca brindar a los inversionistas una alternativa de inversión de largo plazo, estará invertido en una mezcla de Fondos de Inversión de deuda de corto, mediano, largo plazo y discretionales; así como instrumentos de deuda gubernamentales de corto, mediano y largo plazo, denominados en pesos, UDIS y de forma complementaria podrá invertir en Fondos de Inversión en instrumentos de deuda en moneda extranjera, instrumentos gubernamentales denominados en dólares, instrumentos de deuda corporativos y bancarios.

El plazo sugerido de permanencia en el Fondo es de 1 año.

**Información Relevante**

No existe información relevante al momento.

**Valor en riesgo (VaR) de la cartera de inversión respecto de sus activos netos:**\_\_\_ con una probabilidad de 95%. La definición del valor en riesgo es válida únicamente en condiciones normales de mercado.

La pérdida que en un escenario pesimista (5 en 100 veces) puede enfrentar el Fondo de Inversión en un lapso de un día es de \$7 pesos por cada \$1,000 pesos invertidos. El Fondo tiene un porcentaje máximo de Var de 0.70%. **(Este dato es sólo una estimación, las expectativas de pérdida podrían ser mayores, incluso por el monto total de la inversión realizada).**

El límite de VaR está valuado en fechas con distintos niveles de volatilidad para los archivos objeto de inversión que parecen en el apartado del Régimen de inversión que se pudieran ver afectados, además se considera una cartera con posición de instrumentos con perfil de bajo y medio riesgo con el objetivo de mantener por debajo del límite de VaR establecido.

El Fondo de Inversión no cuenta con asamblea de accionistas, consejo de administración o comisario. Las funciones de la asamblea de accionistas, así como las actividades del consejo de administración están encomendadas a Vector Fondos, S.A. de C.V., Sociedad Operadora de Fondos de Inversión. La vigilancia del Fondo de Inversión está asignada al contralor normativo de la sociedad operadora.

**Desempeño Histórico**

**Serie:** XC **Índice de Referencia:** 40% S&P/BMV Sovereign CETES 28Day Bond Index, 30% S&P/BMV Sovereign CETES 7+ Day Bond Index y 30% S&P/BMV Sovereign MBONOS 1-3 Year Bond Index

Tabla de Rendimientos Anualizados						
	30 días	90 días	Últimos 12 meses	2021	2022	2023
Rendimiento Bruto	8.91%	2.32%	ND	ND	ND	ND
Rendimiento Neto	7.89%	1.32%	ND	ND	ND	ND
Tasa libre de Riesgo (Cetes a 28 días)	10.99%	10.99%	ND	ND	ND	ND
Índice de Referencia	11.99%	8.45%	ND	ND	ND	ND

El rendimiento neto es después de comisiones y el que obtuvo el inversionista en el periodo.

La tasa libre de riesgo es una tasa que no incluye descuentos por comisiones, impuestos o cualquier otro gasto.

\*El desempeño del Fondo de Inversión en el pasado, no necesariamente es indicativo del desempeño que tendrá en el futuro.

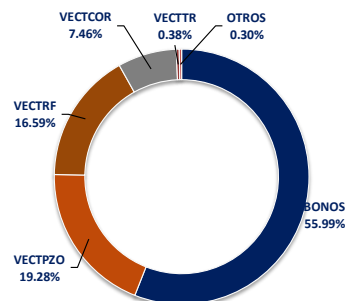
**Régimen y Política de inversión**

- a) El Fondo sigue una estrategia de inversión activa la cual toma riesgos buscando aprovechar oportunidades de mercado para tratar de incrementar su rendimiento por arriba de su rendimiento esperado.
- b) El Fondo invertirá en Fondos de Inversión en instrumentos de deuda de 0 a 100%.
- c) Fondos de Inversión en instrumentos de deuda en moneda extranjera, instrumentos de deuda gubernamentales denominados en dólares, instrumentos de deuda emitidos por bancos, corporativos y empresas públicas o privadas, denominados en pesos mexicanos y/o moneda extranjera de 0 a 20%, así como en valores gubernamentales denominados en pesos, UDIS de 0 a 100%, incluyendo valores de deuda denominados en pesos mexicanos emitidos por bancos y por corporativos o empresas públicas o privadas y valores denominados en moneda extranjera de la más alta calidad crediticia considerando los primeros tres niveles que otorgue una agencia calificadora (AAA, AA y A) de 0 a 20%.
- d) El objetivo de rendimiento del Fondo será superar el CETES 7+ Day Bond Index.
- e) El Fondo podrá invertir en activos emitidos por el mismo consorcio empresarial hasta 100%.
- f) El Fondo no celebrará operaciones de préstamo de valores.
- g) El Fondo no invertirá de manera directa en instrumentos financieros derivados, valores estructurados, certificados bursátiles fiduciarios o valores respaldados por activos, sin embargo, los Fondos en los que invierta podrá mantener una estrategia que involucre instrumentos financieros derivados, valores estructurados, o valores respaldados por activos.

**Composición de la Cartera de Inversión**

Principales inversiones al mes de Mayo 2024

Nombre	Monto (\$)	%	
Valores Gubernamentales	Guber	\$ 609,691,457	55.99%
VECTPZO	FID	\$ 209,926,662	19.28%
VECTRF	FID	\$ 180,671,551	16.59%
VECTCOR	FID	\$ 81,203,207	7.46%
VECTTR	FID	\$ 4,131,667	0.38%
VECTPRE	FID	\$ 3,194,516	0.29%
VECTFI	FID	\$ 78,024	0.01%
VECTMD	FID	\$ 1,239	0.00%
<b>TOTAL</b>		<b>\$ 1,088,898,323</b>	<b>100%</b>



## Comisiones y Remuneraciones por la prestación de servicios

### a) Comisiones pagadas directamente por el cliente

Concepto	XC		Serie más representativa F	
	%	\$	%	\$
Incumplimiento plazo mínimo de permanencia	0.00%	0.00	0.00%	0.00
Incumplimiento saldo mínimo de inversión	0.00%	0.00	0.00%	0.00
Compra de acciones	0.00%	0.00	0.00%	0.00
Venta de acciones	0.00%	0.00	0.00%	0.00
Servicio por asesoría	0.00%	0.00	0.00%	0.00
Servicio de administración de acciones	0.85%	0.09	1.40%	0.14
Otras	0.00%	0.00	0.00%	0.00
<b>Total</b>	<b>0.85%</b>	<b>0.09</b>	<b>1.40%</b>	<b>0.14</b>

\*Vector Casa de Bolsa S.A. de C.V., (la única distribuidora del Fondo al momento) no cobra comisiones directas al cliente.

### b) Comisiones pagadas por el Fondo de Inversión

Concepto	XC		Serie más representativa F	
	%	\$	%	\$
Administración de activos	0.0881	0.8812	0.1422	1.4215
Administración de activos/sobre desempeño	0.0000	0.0000	0.0000	0.0000
Distribución de acciones	0.0000	0.0000	0.0000	0.0000
Valuación de Acciones	0.0009	0.0094	0.0009	0.0094
Depósitos de activos Objeto de inversión	0.0000	0.0000	0.0000	0.0000
Depósitos de acciones	0.0000	0.0000	0.0000	0.0000
Contabilidad	0.0013	0.0132	0.0013	0.0132
Otros	0.0026	0.0263	0.0026	0.0263
<b>Total</b>	<b>0.0930</b>	<b>0.9301</b>	<b>0.1470</b>	<b>1.4704</b>

\*\*Monto por cada \$1,000.00 pesos invertidos.

### Políticas para la compra-venta de acciones

Plazo mínimo de permanencia	N/A	Liquidez	Diaria
Recepción de órdenes	Todos los días hábiles (compra y venta)	Horario	El horario para solicitar órdenes de operación es desde la hora en que inicie el sistema de recepción de órdenes de la Operadora y las Distribuidoras hasta las 13:30 horas, hora del Centro de México.
Ejecución de operaciones	Compras y Ventas: Todos los días hábiles (compra y venta) en la misma fecha de la recepción	Límites de recompra	20%
Liquidación de operaciones	2 días hábiles después de la ejecución	Diferencial*	No se ha aplicado en el último año

\*El Fondo de Inversión ante condiciones desordenadas de mercado u operaciones inusuales podrá aplicar al precio de valuación de sus acciones, el diferencial que haya determinado previamente, a favor de quienes permanecen en el Fondo.

### Prestadores de Servicios

Operadora	Vector Fondos S.A. de C.V. Sociedad Operadora de Fondos de Inversión
Distribuidoras	Vector Casa de Bolsa S.A. de C.V.
Valuadora	Operadora COVAF S.A. de C.V. SOLFI
Institución Calificadora de valores	Standar & Poor's S.A. de C.V.

### Centro de Atención al Cliente

Contacto	Vector Casa de Bolsa S.A. de C.V.
Número Telefónico	01 8000 VECTOR
Horario	8:30 - 18:00

### Página electrónica

Operadora	<a href="http://www.vector.com.mx">www.vector.com.mx</a>
Distribuidora	<a href="http://www.vector.com.mx">www.vector.com.mx</a>

### Información sobre comisiones y remuneraciones

Algunos prestadores de servicios pueden establecer acuerdos con el Fondo de Inversión y ofrecerle descuentos por sus servicios. Para conocer de su existencia y el posible beneficio para usted, pregunte con su distribuidor.

El prospecto de información contiene un mayor detalle de los conflictos de interés a los que pudiera estar sujeto cualquier prestador de servicios del Fondo de Inversión.

### Advertencias

El Fondo de Inversión no cuenta con garantía alguna del Gobierno Federal, ni las entidades de la administración pública paraestatal, ni de la sociedad operadora, ni del Grupo Financiero que, en su caso, esta última pertenezca. La inversión en el Fondo de Inversión se encuentra respaldada hasta por el monto de su patrimonio.

La autorización de los prospectos de información al público inversionista no implica certificación sobre la bondad de las acciones que emitan o sobre la solvencia, liquidez, calidad crediticia o desempeño futuro de los fondos, ni de los Activos Objeto de Inversión que conforman su cartera.

Ningún intermediario financiero, apoderado para celebrar operaciones con el público o cualquier otra persona, está autorizado para proporcionar información o hacer declaración alguna adicional al contenido del documento con información clave para la inversión, por lo que deberán entenderse como no autorizadas por el Fondo de Inversión.

Para más información, visite la página electrónica de la sociedad operadora que administra al Fondo de Inversión o, en su caso, del Grupo Financiero al que esta última pertenezca, así como de las sociedades o entidades que distribuyan sus acciones, donde podrá consultar el prospecto de información al público inversionista actualizado del Fondo de Inversión, así como la información actualizada sobre la cartera de inversiones.

El presente documento y el prospecto de información al público inversionista, son los únicos documentos de venta que reconoce el Fondo de Inversión como válidos.

**DOCUMENTO CON INFORMACIÓN CLAVE PARA LA INVERSIÓN**  
**VECTOR FONDO INCOME, S.A. DE C.V., FONDO DE INVERSIÓN EN INSTRUMENTOS DE DEUDA**  
**ADMINISTRADO POR VECTOR FONDOS, S.A. DE C.V., SOCIEDAD OPERADORA DE FONDOS DE INVERSIÓN**

Tipo	Deuda	Clave y serie accionaria	Posibles adquirientes	Montos mínimos de inversión (\$)
Categoría	Discrecional (IDDIS)	XD	Personas Morales No Sujetas a Retención	Por Criterios de Servicios de Inversión
Clave de Pizarra	INCOME			
Calificación	mxAAAF/mxS2			
Fecha de Autorización	14 de Febrero de 2020			

**Importante:** El valor de un Fondo de Inversión, cualquiera que sea su política de inversión, está sujeta a la fluctuación de los mercados, por lo que el inversionista puede obtener ganancias o pérdidas.

Considerando que la categoría del Fondo INCOME es discrecional, se recomienda a inversionistas con amplios conocimientos financieros.

#### Objetivo de Inversión

El Fondo busca brindar a los inversionistas una alternativa de inversión de largo plazo, estará invertido en una mezcla de Fondos de Inversión de deuda de corto, mediano, largo plazo y discretionales; así como instrumentos de deuda gubernamentales de corto, mediano y largo plazo, denominados en pesos, UDIS y de forma complementaria podrá invertir en Fondos de Inversión en instrumentos de deuda en moneda extranjera, instrumentos gubernamentales denominados en dólares, instrumentos de deuda corporativos y bancarios.

El plazo sugerido de permanencia en el Fondo es de 1 año.

#### Información Relevante

No existe información relevante al momento.

**Valor en riesgo (VaR) de la cartera de inversión respecto de sus activos netos:**\_\_\_ con una probabilidad de 95%. La definición del valor en riesgo es válida únicamente en condiciones normales de mercado.

La pérdida que en un escenario pesimista (5 en 100 veces) puede enfrentar el Fondo de Inversión en un lapso de un día es de \$7 pesos por cada \$1,000 pesos invertidos. El Fondo tiene un porcentaje máximo de Var de 0.70%. **(Este dato es sólo una estimación, las expectativas de pérdida podrían ser mayores, incluso por el monto total de la inversión realizada).**

El límite de VaR está valuado en fechas con distintos niveles de volatilidad para los archivos objeto de inversión que parecen en el apartado del Régimen de inversión que se pudieran ver afectados, además se considera una cartera con posición de instrumentos con perfil de bajo y medio riesgo con el objetivo de mantener por debajo del límite de VaR establecido.

El Fondo de Inversión no cuenta con asamblea de accionistas, consejo de administración o comisario. Las funciones de la asamblea de accionistas, así como las actividades del consejo de administración están encomendadas a Vector Fondos, S.A. de C.V., Sociedad Operadora de Fondos de Inversión. La vigilancia del Fondo de Inversión está asignada al contralor normativo de la sociedad operadora.

#### Desempeño Histórico

**Serie:** XD **Índice de Referencia:** 40% S&P/BMV Sovereign CETES 28Day Bond Index, 30% S&P/BMV Sovereign CETES 7+ Day Bond Index y 30% S&P/BMV Sovereign MBONOS 1-3 Year Bond Index

Tabla de Rendimientos Anualizados						
	30 días	90 días	Últimos 12 meses	2021	2022	2023
Rendimiento Bruto	8.91%	2.32%	7.32%	ND	7.16%	9.80%
Rendimiento Neto	8.17%	1.61%	6.60%	ND	6.54%	9.06%
Tasa libre de Riesgo (Cetes a 28 días)	10.99%	10.99%	11.09%	ND	7.58%	11.07%
Índice de Referencia	11.99%	8.45%	10.55%	ND	6.31%	10.84%

El rendimiento neto es después de comisiones y el que obtuvo el inversionista en el periodo.

La tasa libre de riesgo es una tasa que no incluye descuentos por comisiones, impuestos o cualquier otro gasto.

\*El desempeño del Fondo de Inversión en el pasado, no necesariamente es indicativo del desempeño que tendrá en el futuro.

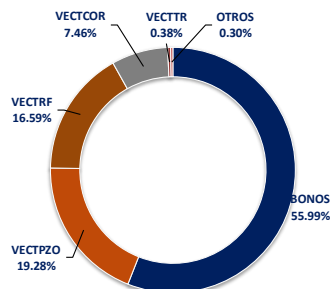
#### Régimen y Política de inversión

- El Fondo sigue una estrategia de inversión activa la cual toma riesgos buscando aprovechar oportunidades de mercado para tratar de incrementar su rendimiento por arriba de su rendimiento esperado.
- El Fondo invertirá en Fondos de Inversión en instrumentos de deuda de 0 a 100%.
- Fondos de Inversión en instrumentos de deuda en moneda extranjera, instrumentos de deuda gubernamentales denominados en dólares, instrumentos de deuda emitidos por bancos, corporativos y empresas públicas o privadas, denominados en pesos mexicanos y/o moneda extranjera de 0 a 20%, así como en valores gubernamentales denominados en pesos, UDIS de 0 a 100%, incluyendo valores de deuda denominados en pesos mexicanos emitidos por bancos y por corporativos o empresas públicas o privadas y valores denominados en moneda extranjera de la más alta calidad crediticia considerando los primeros tres niveles que otorgue una agencia calificadora (AAA, AA y A) de 0 a 20%.
- El objetivo de rendimiento del Fondo será superar el CETES 7+ Day Bond Index.
- El Fondo podrá invertir en activos emitidos por el mismo consorcio empresarial hasta 100%.
- El Fondo no celebrará operaciones de préstamo de valores.
- El Fondo no invertirá de manera directa en instrumentos financieros derivados, valores estructurados, certificados bursátiles fiduciarios o valores respaldados por activos, sin embargo, los Fondos en los que invierta podrán mantener una estrategia que involucre instrumentos financieros derivados, valores estructurados, o valores respaldados por activos.

#### Composición de la Cartera de Inversión

Principales inversiones al mes de Mayo 2024

Nombre	Monto (\$)	%	
Valores Gubernamentales	Guber	\$ 609,691,457	55.99%
VECTPZO	FID	\$ 209,926,662	19.28%
VECTRF	FID	\$ 180,671,551	16.59%
VECTCOR	FID	\$ 81,203,207	7.46%
VECTTR	FID	\$ 4,131,667	0.38%
VECTPRE	FID	\$ 3,194,516	0.29%
VECTFI	FID	\$ 78,024	0.01%
VECTMD	FID	\$ 1,239	0.00%
<b>TOTAL</b>		<b>\$ 1,088,898,323</b>	<b>100%</b>



## Comisiones y Remuneraciones por la prestación de servicios

### a) Comisiones pagadas directamente por el cliente

Concepto	XD		Serie más representativa F	
	%	\$	%	\$
Incumplimiento plazo mínimo de permanencia	0.00%	0.00	0.00%	0.00
Incumplimiento saldo mínimo de inversión	0.00%	0.00	0.00%	0.00
Compra de acciones	0.00%	0.00	0.00%	0.00
Venta de acciones	0.00%	0.00	0.00%	0.00
Servicio por asesoría	0.00%	0.00	0.00%	0.00
Servicio de administración de acciones	0.60%	0.06	1.40%	0.14
Otras	0.00%	0.00	0.00%	0.00
<b>Total</b>	<b>0.60%</b>	<b>0.06</b>	<b>1.40%</b>	<b>0.14</b>

\*Vector Casa de Bolsa S.A. de C.V., (la única distribuidora del Fondo al momento) no cobra comisiones directas al cliente.

### b) Comisiones pagadas por el Fondo de Inversión

Concepto	XD		Serie más representativa F	
	%	\$	%	\$
Administración de activos	0.0636	0.6355	0.1422	1.4215
Administración de activos/sobre desempeño	0.0000	0.0000	0.0000	0.0000
Distribución de acciones	0.0000	0.0000	0.0000	0.0000
Valuación de Acciones	0.0009	0.0094	0.0009	0.0094
Depósitos de activos. Objeto de inversión	0.0000	0.0000	0.0000	0.0000
Depósitos de acciones	0.0000	0.0000	0.0000	0.0000
Contabilidad	0.0013	0.0132	0.0013	0.0132
Otros	0.0026	0.0264	0.0026	0.0263
<b>Total</b>	<b>0.0684</b>	<b>0.6844</b>	<b>0.1470</b>	<b>1.4704</b>

\*\*Monto por cada \$1,000.00 pesos invertidos.

### Políticas para la compra-venta de acciones

Plazo mínimo de permanencia	N/A	Liquidez	Diaria
Recepción de órdenes	Todos los días hábiles (compra y venta)	Horario	El horario para solicitar órdenes de operación es desde la hora en que inicie el sistema de recepción de órdenes de la Operadora y las Distribuidoras hasta las 13:30 horas, hora del Centro de México.
Ejecución de operaciones	Compras y Ventas: Todos los días hábiles (compra y venta) en la misma fecha de la recepción	Límites de recompra	20%
Liquidación de operaciones	2 días hábiles después de la ejecución	Diferencial*	No se ha aplicado en el último año

\*El Fondo de Inversión ante condiciones desordenadas de mercado u operaciones inusuales podrá aplicar al precio de valuación de sus acciones, el diferencial que haya determinado previamente, a favor de quienes permanecen en el Fondo.

### Prestadores de Servicios

Operadora	Vector Fondos S.A. de C.V. Sociedad Operadora de Fondos de Inversión
Distribuidoras	Vector Casa de Bolsa S.A. de C.V.
Valuadora	Operadora COVAF S.A. de C.V. SOLFI
Institución Calificadora de valores	Standar & Poor's S.A. de C.V.

### Centro de Atención al Cliente

Contacto	Vector Casa de Bolsa S.A. de C.V.
Número Telefónico	01 8000 VECTOR
Horario	8:30 - 18:00

### Página electrónica

Operadora	<a href="http://www.vector.com.mx">www.vector.com.mx</a>
Distribuidora	<a href="http://www.vector.com.mx">www.vector.com.mx</a>

### Información sobre comisiones y remuneraciones

Algunos prestadores de servicios pueden establecer acuerdos con el Fondo de Inversión y ofrecerle descuentos por sus servicios. Para conocer de su existencia y el posible beneficio para usted, pregunte con su distribuidor.

El prospecto de información contiene un mayor detalle de los conflictos de interés a los que pudiera estar sujeto cualquier prestador de servicios del Fondo de Inversión.

### Advertencias

El Fondo de Inversión no cuenta con garantía alguna del Gobierno Federal, ni las entidades de la administración pública paraestatal, ni de la sociedad operadora, ni del Grupo Financiero que, en su caso, esta última pertenezca. La inversión en el Fondo de Inversión se encuentra respaldada hasta por el monto de su patrimonio.

La autorización de los prospectos de información al público inversionista no implica certificación sobre la bondad de las acciones que emitan o sobre la solvencia, liquidez, calidad crediticia o desempeño futuro de los fondos, ni de los Activos Objeto de Inversión que conforman su cartera.

Ningún intermediario financiero, apoderado para celebrar operaciones con el público o cualquier otra persona, está autorizado para proporcionar información o hacer declaración alguna adicional al contenido del documento con información clave para la inversión, por lo que deberán entenderse como no autorizadas por el Fondo de Inversión.

Para más información, visite la página electrónica de la sociedad operadora que administra al Fondo de Inversión o, en su caso, del Grupo Financiero al que esta última pertenezca, así como de las sociedades o entidades que distribuyan sus acciones, donde podrá consultar el prospecto de información al público inversionista actualizado del Fondo de Inversión, así como la información actualizada sobre la cartera de inversiones.

El presente documento y el prospecto de información al público inversionista, son los únicos documentos de venta que reconoce el Fondo de Inversión como válidos.



**DOCUMENTO CON INFORMACIÓN CLAVE PARA LA INVERSIÓN**  
**VECTOR FONDO INCOME, S.A. DE C.V., FONDO DE INVERSIÓN EN INSTRUMENTOS DE DEUDA**  
**ADMINISTRADO POR VECTOR FONDOS, S.A. DE C.V., SOCIEDAD OPERADORA DE FONDOS DE INVERSIÓN**

Tipo	Deuda	Clave y serie accionaria	Posibles adquirientes	Montos mínimos de inversión (\$)
Categoría	Discrecional (IDDIS)	XF	Personas Morales No Sujetas a Retención	Sin monto mínimo
Clave de Pizarra	INCOME			
Calificación	mxAAAf/mxS2			
Fecha de Autorización	14 de Febrero de 2020			

**Importante:** El valor de un Fondo de Inversión, cualquiera que sea su política de inversión, está sujeta a la fluctuación de los mercados, por lo que el inversionista puede obtener ganancias o pérdidas.

Considerando que la categoría del Fondo INCOME es discrecional, se recomienda a inversionistas con amplios conocimientos financieros.

#### Objetivo de Inversión

El Fondo busca brindar a los inversionistas una alternativa de inversión de largo plazo, estará invertido en una mezcla de Fondos de Inversión de deuda de corto, mediano, largo plazo y discretionales; así como instrumentos de deuda gubernamentales de corto, mediano y largo plazo, denominados en pesos, UDIS y de forma complementaria podrá invertir en Fondos de Inversión en instrumentos de deuda en moneda extranjera, instrumentos gubernamentales denominados en dólares, instrumentos de deuda corporativos y bancarios.

El plazo sugerido de permanencia en el Fondo es de 1 año.

#### Información Relevante

No existe información relevante al momento.

**Valor en riesgo (VaR) de la cartera de inversión respecto de sus activos netos:**\_\_\_ con una probabilidad de 95%. La definición del valor en riesgo es válida únicamente en condiciones normales de mercado.

La pérdida que en un escenario pesimista (5 en 100 veces) puede enfrentar el Fondo de Inversión en un lapso de un día es de \$7 pesos por cada \$1,000 pesos invertidos. El Fondo tiene un porcentaje máximo de Var de 0.70%. **(Este dato es sólo una estimación, las expectativas de pérdida podrían ser mayores, incluso por el monto total de la inversión realizada).**

El límite de VaR está valuado en fechas con distintos niveles de volatilidad para los archivos objeto de inversión que parecen en el apartado del Régimen de inversión que se pudieran ver afectados, además se considera una cartera con posición de instrumentos con perfil de bajo y medio riesgo con el objetivo de mantener por debajo del límite de VaR establecido.

El Fondo de Inversión no cuenta con asamblea de accionistas, consejo de administración o comisario. Las funciones de la asamblea de accionistas, así como las actividades del consejo de administración están encomendadas a Vector Fondos, S.A. de C.V., Sociedad Operadora de Fondos de Inversión. La vigilancia del Fondo de Inversión está asignada al contralor normativo de la sociedad operadora.

#### Desempeño Histórico

**Serie:** XF **Índice de Referencia:** 40% S&P/BMV Sovereign CETES 28Day Bond Index, 30% S&P/BMV Sovereign CETES 7+ Day Bond Index y 30% S&P/BMV Sovereign MBONOS 1-3 Year Bond Index

Tabla de Rendimientos Anualizados						
	30 días	90 días	Últimos 12 meses	2021	2022	2023
Rendimiento Bruto	8.91%	2.32%	7.32%	ND	7.16%	9.80%
Rendimiento Neto	8.91%	2.32%	7.32%	ND	7.16%	9.80%
Tasa libre de Riesgo (Cetes a 28 días)	10.99%	10.99%	11.09%	ND	7.58%	11.07%
Índice de Referenda	11.99%	8.45%	10.55%	ND	6.31%	10.84%

El rendimiento neto es después de comisiones y el que obtuvo el inversionista en el periodo.

La tasa libre de riesgo es una tasa que no incluye descuentos por comisiones, impuestos o cualquier otro gasto.

\*El desempeño del Fondo de Inversión en el pasado, no necesariamente es indicativo del desempeño que tendrá en el futuro.

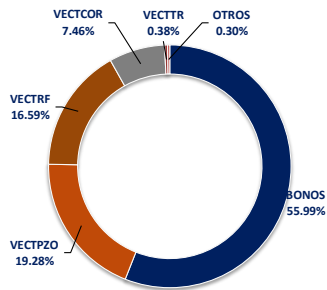
#### Régimen y Política de inversión

- El Fondo sigue una estrategia de inversión activa la cual toma riesgos buscando aprovechar oportunidades de mercado para tratar de incrementar su rendimiento por arriba de su rendimiento esperado.
- El Fondo invertirá en Fondos de Inversión en instrumentos de deuda de 0 a 100%.
- Fondos de Inversión en instrumentos de deuda en moneda extranjera, instrumentos de deuda gubernamentales denominados en dólares, instrumentos de deuda emitidos por bancos, corporativos y empresas públicas o privadas, denominados en pesos mexicanos y/o moneda extranjera de 0 a 20%, así como en valores gubernamentales denominados en pesos, UDIS de 0 a 100%, incluyendo valores de deuda denominados en pesos mexicanos emitidos por bancos y por corporativos o empresas públicas o privadas y valores denominados en moneda extranjera de la más alta calidad crediticia considerando los primeros tres niveles que otorgue una agencia calificadora (AAA, AA y A) de 0 a 20%.
- El objetivo de rendimiento del Fondo será superar el CETES 7+ Day Bond Index.
- El Fondo podrá invertir en activos emitidos por el mismo consorcio empresarial hasta 100%.
- El Fondo no celebrará operaciones de préstamo de valores.
- El Fondo no invertirá de manera directa en instrumentos financieros derivados, valores estructurados, certificados bursátiles fiduciarios o valores respaldados por activos, sin embargo, los Fondos en los que invierta podrán mantener una estrategia que involucre instrumentos financieros derivados, valores estructurados, o valores respaldados por activos.

#### Composición de la Cartera de Inversión

Principales inversiones al mes de Mayo 2024

Nombre	Monto (\$)	%
Valores Gubernamentales	Guber	\$ 609,691,457 55.99%
VECTPZO	FID	\$ 209,926,662 19.28%
VECTRF	FID	\$ 180,671,551 16.59%
VECTCOR	FID	\$ 81,203,207 7.46%
VECTTR	FID	\$ 4,131,667 0.38%
VECTPRE	FID	\$ 3,194,516 0.29%
VECTFI	FID	\$ 78,024 0.01%
VECTMD	FID	\$ 1,239 0.00%
<b>TOTAL</b>	<b>\$</b>	<b>1,088,898,323 100%</b>



## Comisiones y Remuneraciones por la prestación de servicios

### a) Comisiones pagadas directamente por el cliente

Concepto	XF		Serie más representativa F	
	%	\$	%	\$
Incumplimiento plazo mínimo de permanencia	0.00%	0.00	0.00%	0.00
Incumplimiento saldo mínimo de inversión	0.00%	0.00	0.00%	0.00
Compra de acciones	0.00%	0.00	0.00%	0.00
Venta de acciones	0.00%	0.00	0.00%	0.00
Servicio por asesoría	0.00%	0.00	0.00%	0.00
Servicio de administración de acciones	0.00%	0.00	1.40%	0.14
Otras	0.00%	0.00	0.00%	0.00
<b>Total</b>	<b>0.00%</b>	<b>0.00</b>	<b>1.40%</b>	<b>0.14</b>

\*Vector Casa de Bolsa S.A. de C.V., (la única distribuidora del Fondo al momento) no cobra comisiones directas al cliente.

### b) Comisiones pagadas por el Fondo de Inversión

Concepto	XF		Serie más representativa F	
	%	\$	%	\$
Administración de activos	0.0000	0.0000	0.1422	1.4215
Administración de activos/sobre desempeño	0.0000	0.0000	0.0000	0.0000
Distribución de acciones	0.0000	0.0000	0.0000	0.0000
Valuación de Acciones	0.0000	0.0000	0.0009	0.0094
Depósitos de activos Objeto de inversión	0.0000	0.0000	0.0000	0.0000
Depósitos de acciones	0.0000	0.0000	0.0000	0.0000
Contabilidad	0.0000	0.0000	0.0013	0.0132
Otros	0.0000	0.0000	0.0026	0.0263
<b>Total</b>	<b>0.0000</b>	<b>0.0000</b>	<b>0.1470</b>	<b>1.4704</b>

## Políticas para la compra-venta de acciones

Plazo mínimo de permanencia	N/A	Liquidez	Diaria
Recepción de órdenes	Todos los días hábiles (compra y venta)	Horario	El horario para solicitar órdenes de operación es desde la hora en que inicie el sistema de recepción de órdenes de la Operadora y las Distribuidoras hasta las 13:30 horas, hora del Centro de México.
Ejecución de operaciones	Compras y Ventas: Todos los días hábiles (compra y venta) en la misma fecha de la recepción	Límites de recompra	20%
Liquidación de operaciones	2 días hábiles después de la ejecución	Diferencial*	No se ha aplicado en el último año

\*El Fondo de Inversión ante condiciones desordenadas de mercado u operaciones inusuales podrá aplicar al precio de valuación de sus acciones, el diferencial que haya determinado previamente, a favor de quienes permanecen en el Fondo.

## Prestadores de Servicios

Operadora	Vector Fondos S.A. de C.V. Sociedad Operadora de Fondos de Inversión
Distribuidoras	Vector Casa de Bolsa S.A. de C.V.
Valuadora	Operadora COVAF S.A. de C.V. SOLFI
Institución Calificadora de valores	Standar & Poor's S.A. de C.V.

## Centro de Atención al Cliente

Contacto	Vector Casa de Bolsa S.A. de C.V.
Número Telefónico	01 8000 VECTOR
Horario	8:30 - 18:00

## Página electrónica

Operadora	<a href="http://www.vector.com.mx">www.vector.com.mx</a>
Distribuidora	<a href="http://www.vector.com.mx">www.vector.com.mx</a>

## Información sobre comisiones y remuneraciones

Algunos prestadores de servicios pueden establecer acuerdos con el Fondo de Inversión y ofrecerle descuentos por sus servicios. Para conocer de su existencia y el posible beneficio para usted, pregunte con su distribuidor.

El prospecto de información contiene un mayor detalle de los conflictos de interés a los que pudiera estar sujeto cualquier prestador de servicios del Fondo de Inversión.

## Advertencias

El Fondo de Inversión no cuenta con garantía alguna del Gobierno Federal, ni las entidades de la administración pública paraestatal, ni de la sociedad operadora, ni del Grupo Financiero que, en su caso, esta última pertenezca. La inversión en el Fondo de Inversión se encuentra respaldada hasta por el monto de su patrimonio.

La autorización de los prospectos de información al público inversionista no implica certificación sobre la bondad de las acciones que emitan o sobre la solvencia, liquidez, calidad crediticia o desempeño futuro de los fondos, ni de los Activos Objeto de Inversión que conforman su cartera.

Ningún intermediario financiero, apoderado para celebrar operaciones con el público o cualquier otra persona, está autorizado para proporcionar información o hacer declaración alguna adicional al contenido del documento con información clave para la inversión, por lo que deberán entenderse como no autorizadas por el Fondo de Inversión.

Para más información, visite la página electrónica de la sociedad operadora que administra al Fondo de Inversión o, en su caso, del Grupo Financiero al que esta última pertenezca, así como de las sociedades o entidades que distribuyan sus acciones, donde podrá consultar el prospecto de información al público inversionista actualizado del Fondo de Inversión, así como la información actualizada sobre la cartera de inversiones.

El presente documento y el prospecto de información al público inversionista, son los únicos documentos de venta que reconoce el Fondo de Inversión como válidos.