

**DOCUMENTO CON INFORMACIÓN CLAVE PARA LA INVERSIÓN**  
**VECTOR FONDO EQUITY, S.A. DE C.V. FONDO DE INVERSIÓN DE RENTA VARIABLE**  
**ADMINISTRADO POR VECTOR FONDOS, S.A. DE C.V. SOCIEDAD OPERADORA DE FONDOS DE INVERSIÓN**

Tipo	Renta Variable	Clave y serie accionaria	Posibles adquirentes	Montos mínimos de inversión (\$)
Categoría	Especializada en valores de renta variable (RVESRV)	F	Personas Físicas	Por Criterios de Servicios de Inversión
Clave de Pizarra	EQUITY			
Calificación	NA			
Fecha de Autorización	26 de marzo de 2024			

**Importante:** El valor de un Fondo de Inversión, cualquiera que sea su política de inversión, está sujeta a la fluctuación de los mercados, por lo que el inversionista puede obtener ganancias o pérdidas.

### Objetivo de Inversión

El objetivo del Fondo consiste en obtener un rendimiento superior a un índice de referencia compuesto por 50% el IPC (Índice de Precios y Cotizaciones) de la BMV y 50% el índice MSCW ACWI Index (*All Country World Index*) convertido en pesos al tipo de cambio SPOT publicado por Valmer, debido a que el objetivo del Fondo es lograr un rendimiento superior al índice de referencia y no replicar éste, podrá desviarse significativamente de la composición de éste teniendo en cuenta las condiciones del mercado y expectativa de rendimiento de cada componente del índice. El Fondo se mantendrá invertido por lo menos al 80% valores de renta variable y/o con subyacentes referidos a éstos; dichos valores podrán ser acciones de Fondos de Inversión de renta variable, valores que se encuentren listados y/o cotizados en la Bolsas de Valores y en el SIC incluyendo acciones nacionales y/o extranjeras y demás valores y contratos que se representen o se encuentren referidos a éstas tales como ETF's o *Trackers*.

### Información Relevante

No existe información relevante al momento.

**Valor en riesgo (VaR) de la cartera de inversión respecto de sus activos netos:** 4.5% con una probabilidad de 95%. La definición del valor en riesgo es válida únicamente en condiciones normales de mercado.

La pérdida que en un escenario pesimista (5 en 100 veces) puede enfrentar el Fondo de Inversión en un lapso de un día es de \$45 pesos por cada \$1,000 pesos invertidos. **(Este dato es solo una estimación, las expectativas de pérdida podrían ser mayores, incluso por el monto total de la inversión realizada).**

El Fondo de Inversión no cuenta con asamblea de accionistas, consejo de administración o comisario. Las funciones de la asamblea de accionistas, así como las actividades del consejo de administración están encomendadas a Vector Fondos, S.A. de C.V., Sociedad Operadora de Fondos de Inversión. La vigilancia del Fondo de Inversión está asignada al contralor normativo de la sociedad operadora.

### Desempeño Histórico

Serie: F

**Índice de Referencia:** 50% el IPC (Índice de Precios y Cotizaciones) de la BMV y 50% el índice MSCW ACWI Index (*All Country World Index*) convertido en pesos al tipo de cambio SPOT publicado por Valmer

Tabla de Rendimientos Efectivos						
	30 días	90 días	Últimos 12 meses	2021	2022	2023
Rendimiento Bruto	1.77%	2.49%	16.68%	ND	-20.29%	4.10%
Rendimiento Neto	1.56%	1.87%	13.78%	ND	-22.23%	1.55%
Tasa libre de Riesgo (Cetes a 28 días)	10.99%	10.99%	11.09%	ND	7.58%	11.07%
Índice de Referencia	0.34%	0.99%	9.43%	ND	-15.11%	10.88%

El rendimiento neto es después de comisiones y el que obtuvo el inversionista en el periodo.

La tasa libre de riesgo es una tasa que no incluye descuentos por comisiones, impuestos o cualquier otro gasto.

\*El desempeño del Fondo de Inversión en el pasado, no necesariamente es indicativo del desempeño que tendrá en el futuro.

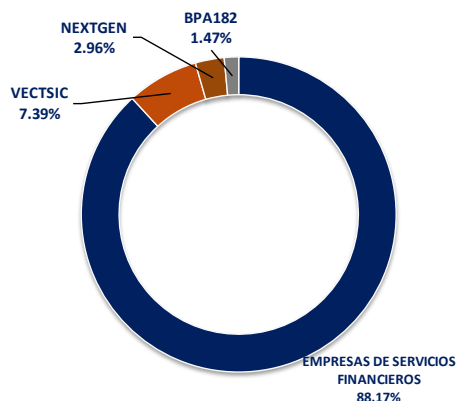
### Régimen y Política de Inversión

- El Fondo sigue una estrategia de inversión activa la cual toma riesgos buscando aprovechar oportunidades de mercado para tratar de incrementar su rendimiento por arriba de su base de referencia.
- El Fondo buscará integrar su cartera en al menos el 80% en instrumentos de renta variable, tanto Fondos de RV como acciones e instrumentos en directo, así como instrumentos con subyacentes referidos a dichos valores de renta variable.
- El índice de referencia compuesto al cual se apegará el Fondo será 50% IPC & 50% MSCI ACWI Index (*All Country World Index*).
- El Fondo podrá invertir hasta el 100% en activos emitidos por Fondos de Inversión del mismo consorcio empresarial.
- El Fondo podrá invertir en derivados hasta 100% sobre subyacentes de índices, tasas, bonos y monedas listados en MEXDER y CME Group. Los Fondos de Inversión en las que invierta el Fondo podrá incluir dentro de su régimen de inversión participación en instrumentos derivados.
- Hasta el 20% podrá invertirse en acciones de Fondos de Inversión y/o en instrumentos de deuda.
- Podrá invertir hasta 20% en Certificados Bursátiles Inmobiliarios, conocidos como FIBRAS.
- Podrá invertir hasta 20% en operaciones de reporto.
- El Fondo no invierte en valores estructurados o respaldados por activos.

### Composición de la Cartera de Inversión

Principales inversiones al mes de Mayo 2024

Nombre	Monto (\$)	%
ACWI Renta Variable	\$ 54,848,485	16.85%
QQQ Renta Variable	\$ 34,720,728	10.66%
VTV Renta Variable	\$ 28,634,764	8.80%
VECTSIC FIRV	\$ 24,053,868	7.39%
VGK Renta Variable	\$ 22,507,494	6.91%
VVO Renta Variable	\$ 19,327,377	5.94%
XLK Renta Variable	\$ 14,816,883	4.55%
EWJ Renta Variable	\$ 13,587,145	4.17%
IVV Renta Variable	\$ 12,814,266	3.94%
OTRAS	\$ 95,468,825	29.32%
REPORTO	\$ 4,798,232	1.47%
<b>TOTAL</b>	<b>\$ 325,578,067</b>	<b>100%</b>



## Comisiones y Remuneraciones por la prestación de servicios

### a) Comisiones pagadas directamente por el cliente

Concepto	F		Serie más representativa F	
	%	\$	%	\$
Incumplimiento plazo mínimo de permanencia	0.00%	0.00	0.00%	0.00
Incumplimiento saldo mínimo de inversión	0.00%	0.00	0.00%	0.00
Compra de acciones	0.00%	0.00	0.00%	0.00
Venta de acciones	0.00%	0.00	0.00%	0.00
Servicio por Asesoría	0.00%	0.00	0.00%	0.00
Servicio de Administración de acciones	2.00%	0.20	2.00%	0.20
Otras	0.00%	0.00	0.00%	0.00
<b>Total</b>	<b>2.00%</b>	<b>0.20</b>	<b>2.00%</b>	<b>0.20</b>

### b) Comisiones pagadas por el Fondo de Inversión

Concepto	F		Serie más representativa F	
	%	\$	%	\$
Administración de activos	0.2111	2.1113	0.2111	2.1113
Administración de activos/sobre desempeño	0.0000	0.0000	0.0000	0.0000
Distribución de acciones	0.0000	0.0000	0.0000	0.0000
Valuación de Acciones	0.0012	0.0117	0.0012	0.0117
Depósitos de activos Objeto de inversión	0.0000	0.0000	0.0000	0.0000
Depósitos de acciones	0.0000	0.0000	0.0000	0.0000
Contabilidad	0.0045	0.0447	0.0045	0.0447
Otros	0.0085	0.0848	0.0085	0.0848
<b>Total</b>	<b>0.2252</b>	<b>2.2524</b>	<b>0.2252</b>	<b>2.2524</b>

\*Monto por cada \$1,000.00 pesos invertidos.

### Información sobre comisiones y remuneraciones

Las comisiones por compra y venta de acciones pueden disminuir el monto total de su inversión. Esto implica que usted recibiría un monto menor después de una operación. Lo anterior, junto con las comisiones pagadas por el Fondo de Inversión, representa una reducción del rendimiento total que recibiría por su participación en el propio Fondo.

Algunos prestadores de servicios pueden establecer acuerdos con el Fondo de Inversión y ofrecerle descuentos por sus servicios. Para conocer de su existencia y el posible beneficio para usted, pregunte con su distribuidor.

El prospecto de información contiene un mayor detalle de los conflictos de interés a los que pudiera estar sujeto cualquier prestador de servicios del Fondo de Inversión.

## Políticas para la compra-venta de acciones

Plazo mínimo de permanencia	No hay plazo mínimo de permanencia	Liquidez	Diaria
Recepción de órdenes	Días Hábiles	Horario	La recepción de órdenes de compra/venta tanto de la Operadora como las Distribuidoras será desde la hora de apertura del Mercado Bursátil Mexicano hasta 60 minutos antes del cierre de dicho mercado (hora del centro de México).
Ejecución de operaciones	Mismo día de la recepción	Límites de recompra	20%
Liquidación de operaciones	1 día hábil (24 horas) después de la ejecución	Diferencial*	No se ha aplicado en el último año

El horario antes mencionado podrá ser modificado temporalmente de acuerdo con las modificaciones de horarios que realicen las Bolsas, S.D. Inveval Institución para el Depósito de Valores, S.A. de C.V. y/o los mercados de los países origen donde cotizan los activos objeto de inversión del Fondo. Dicho cambio se dará a conocer en la página de internet de la Operadora y/o de los Distribuidores que correspondan.

\*El Fondo de Inversión ante condiciones desordenadas de mercado u operaciones inusuales podrá aplicar al precio de valuación de sus acciones, el diferencial que haya determinado previamente, a favor de quienes permanecen en el Fondo.

### Prestadores de Servicios

Operadora	Vector Fondos S.A. de C.V. Sociedad Operadora de Fondos de Inversión
Distribuidoras	Vector Casa de Bolsa S.A. de C.V.
Valuadora	Operadora COVAF S.A. de C.V. SOLFI
Institución Calificadora de valores	N.A.

### Centro de Atención al Cliente

Contacto	Vector Casa de Bolsa S.A. de C.V.
Número Telefónico	01 8000 VECTOR
Horario	8:30 - 18:00

### Página electrónica

Operadora	<a href="http://www.vector.com.mx">www.vector.com.mx</a>
Distribuidora	<a href="http://www.vector.com.mx">www.vector.com.mx</a>

### Advertencias

El Fondo de Inversión no cuenta con garantía alguna del Gobierno Federal, ni las entidades de la administración pública paraestatal, ni de la sociedad operadora, ni del Grupo Financiero que, en su caso, esta última pertenezca. La inversión en el Fondo de Inversión se encuentra respaldada hasta por el monto de su patrimonio.

La autorización de los prospectos de información al público inversionista no implica certificación sobre la bondad de las acciones que emitan o sobre la solvencia, liquidez, calidad crediticia o desempeño futuro de los fondos, ni de los Activos Objeto de Inversión que conforman su cartera.

Ningún intermediario financiero, apoderado para celebrar operaciones con el público o cualquier otra persona, está autorizado para proporcionar información o hacer declaración alguna adicional al contenido del documento con información clave para la inversión, por lo que deberán entenderse como no autorizadas por el Fondo de Inversión.

Para más información, visite la página electrónica de la sociedad operadora que administra al Fondo de Inversión o, en su caso, del Grupo Financiero al que esta última pertenezca, así como de las sociedades o entidades que distribuyan sus acciones, donde podrá consultar el prospecto de información al público inversionista actualizado del Fondo de Inversión, así como la información actualizada sobre la cartera de inversiones.

El presente documento y el prospecto de información al público inversionista, son los únicos documentos de venta que reconoce el Fondo de Inversión como válidos.

**DOCUMENTO CON INFORMACIÓN CLAVE PARA LA INVERSIÓN**  
**VECTOR FONDO EQUITY, S.A. DE C.V. FONDO DE INVERSIÓN DE RENTA VARIABLE**  
**ADMINISTRADO POR VECTOR FONDOS, S.A. DE C.V. SOCIEDAD OPERADORA DE FONDOS DE INVERSIÓN**

Tipo	Renta Variable	Clave y serie accionaria	Posibles adquirentes	Montos mínimos de inversión (\$)
Categoría	Especializada en valores de renta variable (RVESRV)	F+	Personas Físicas	Por Criterios de Servicios de Inversión
Clave de Pizarra	EQUITY			
Calificación	NA			
Fecha de Autorización	26 de marzo de 2024			

**Importante:** El valor de un Fondo de Inversión, cualquiera que sea su política de inversión, está sujeta a la fluctuación de los mercados, por lo que el inversionista puede obtener ganancias o pérdidas.

### Objetivo de Inversión

El objetivo del Fondo consiste en obtener un rendimiento superior a un índice de referencia compuesto por 50% el IPC (Índice de Precios y Cotizaciones) de la BMV y 50% el índice MSCW ACWI Index (*All Country World Index*) convertido en pesos al tipo de cambio SPOT publicado por Valmer, debido a que el objetivo del Fondo es lograr un rendimiento superior al índice de referencia y no replicar éste, podrá desviarse significativamente de la composición de éste teniendo en cuenta las condiciones del mercado y expectativa de rendimiento de cada componente del índice. El Fondo se mantendrá invertido por lo menos al 80% valores de renta variable y/o con subyacentes referidos a éstos; dichos valores podrán ser acciones de Fondos de Inversión de renta variable, valores que se encuentren listados y/o cotizados en la Bolsas de Valores y en el SIC incluyendo acciones nacionales y/o extranjeras y demás valores y contratos que se representen o se encuentren referidos a éstas tales como ETF's o *Trackers*.

### Información Relevante

No existe información relevante al momento.

**Valor en riesgo (VaR) de la cartera de inversión respecto de sus activos netos:** 4.5% con una probabilidad de 95%. La definición del valor en riesgo es válida únicamente en condiciones normales de mercado.

La pérdida que en un escenario pesimista (5 en 100 veces) puede enfrentar el Fondo de Inversión en un lapso de un día es de \$45 pesos por cada \$1,000 pesos invertidos. **(Este dato es solo una estimación, las expectativas de pérdida podrían ser mayores, incluso por el monto total de la inversión realizada).**

El Fondo de Inversión no cuenta con asamblea de accionistas, consejo de administración o comisario. Las funciones que de la asamblea de accionistas, así como las actividades del consejo de administración están encomendadas a Vector Fondos, S.A. de C.V., Sociedad Operadora de Fondos de Inversión. La vigilancia del Fondo de Inversión está asignada al contralor normativo la sociedad operadora.

### Desempeño Histórico

Serie: F +

**Índice de Referencia:** 50% el IPC (Índice de Precios y Cotizaciones) de la BMV y 50% el índice MSCW ACWI Index (*All Country World Index*) convertido en pesos al tipo de cambio SPOT publicado por Valmer

Tabla de Rendimientos Efectivos						
	30 días	90 días	Ultimos 12 meses	2021	2022	2023
Rendimiento Bruto	1.77%	2.49%	16.68%	ND	-20.29%	4.10%
Rendimiento Neto	1.67%	2.17%	15.12%	ND	-21.33%	2.73%
Tasa libre de Riesgo (Cetes a 28 días)	10.99%	10.99%	11.09%	ND	7.58%	11.07%
Índice de Referencia	0.34%	0.99%	9.43%	ND	-15.11%	10.88%

El rendimiento neto es después de comisiones y el que obtuvo el inversionista en el periodo.

La tasa libre de riesgo es una tasa que no incluye descuentos por comisiones, impuestos o cualquier otro gasto.

\*El desempeño del Fondo de Inversión en el pasado, no necesariamente es indicativo del desempeño que tendrá en el futuro.

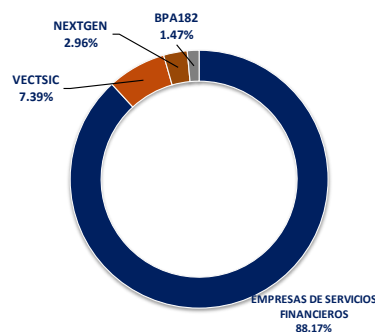
### Régimen y Política de Inversión

- El Fondo sigue una estrategia de inversión activa la cual toma riesgos buscando aprovechar oportunidades de mercado para tratar de incrementar su rendimiento por arriba de su base de referencia.
- El Fondo buscará integrar su cartera en al menos el 80% en instrumentos de renta variable, tanto Fondos de RV como acciones e instrumentos en directo, así como instrumentos con subyacentes referidos a dichos valores de renta variable.
- El índice de referencia compuesto al cual se apegará el Fondo será 50% IPC & 50% MSCI ACWI Index (*All Country World Index*).
- El Fondo podrá invertir hasta el 100% en activos emitidos por Fondos de Inversión del mismo consorcio empresarial.
- El Fondo podrá invertir en derivados hasta 100% sobre subyacentes de índices, tasas, bonos y monedas listados en MEXDER y CME Group. Los Fondos de Inversión en las que invierta el Fondo podrá incluir dentro de su régimen de inversión participación en instrumentos derivados.
- Hasta el 20% podrá invertirse en acciones de Fondos de Inversión y/o en instrumentos de deuda.
- Podrá invertir hasta 20% en Certificados Bursátiles Inmobiliarios, conocidos como FIBRAS.
- Podrá invertir hasta 20% en operaciones de reporto.
- El Fondo no invierte en valores estructurados o respaldados por activos.

### Composición de la Cartera de Inversión

Principales inversiones al mes de Mayo 2024

Nombre	Monto (\$)	%
ACWI Renta Variable	\$ 54,848,485	16.85%
QQQ Renta Variable	\$ 34,720,728	10.66%
VTV Renta Variable	\$ 28,634,764	8.80%
VECTSIC FIRV	\$ 24,053,868	7.39%
VGK Renta Variable	\$ 22,507,494	6.91%
VWOO Renta Variable	\$ 19,327,377	5.94%
XLK Renta Variable	\$ 14,816,883	4.55%
EWJ Renta Variable	\$ 13,587,145	4.17%
IVV Renta Variable	\$ 12,814,266	3.94%
OTRAS	\$ 95,468,825	29.32%
REPORTO	\$ 4,798,232	1.47%
TOTAL	\$ 325,578,067	100%



## Comisiones y Remuneraciones por la prestación de servicios

### a) Comisiones pagadas directamente por el cliente

Concepto	F+		Serie más representativa F	
	%	\$	%	\$
Incumplimiento plazo mínimo de permanencia	0.00%	0.00	0.00%	0.00
Incumplimiento saldo mínimo de inversión	0.00%	0.00	0.00%	0.00
Compra de acciones	0.00%	0.00	0.00%	0.00
Venta de acciones	0.00%	0.00	0.00%	0.00
Servicio por Asesoría	0.00%	0.00	0.00%	0.00
Servicio de Administración de acciones	1.00%	0.10	2.00%	0.20
Otras	0.00%	0.00	0.00%	0.00
<b>Total</b>	<b>1.00%</b>	<b>0.10</b>	<b>2.00%</b>	<b>0.20</b>

### b) Comisiones pagadas por el Fondo de Inversión

Concepto	F+		Serie más representativa F	
	%	\$	%	\$
Administración de activos	0.1056	1.0561	0.2111	2.1113
Administración de activos/sobre desempeño	0.0000	0.0000	0.0000	0.0000
Distribución de acciones	0.0000	0.0000	0.0000	0.0000
Valuación de Acciones	0.0012	0.0117	0.0012	0.0117
Depósitos de activos Objeto de inversión	0.0000	0.0000	0.0000	0.0000
Depósitos de acciones	0.0000	0.0000	0.0000	0.0000
Contabilidad	0.0045	0.0447	0.0045	0.0447
Otros	0.0085	0.0847	0.0085	0.0848
<b>Total</b>	<b>0.1197</b>	<b>1.1972</b>	<b>0.2252</b>	<b>2.2524</b>

\*Monto por cada \$1,000.00 pesos invertidos.

### Información sobre comisiones y remuneraciones

Las comisiones por compra y venta de acciones pueden disminuir el monto total de su inversión. Esto implica que usted recibiría un monto menor después de una operación. Lo anterior, junto con las comisiones pagadas por el Fondo de Inversión, representa una reducción del rendimiento total que recibiría por su participación en el propio Fondo.

Algunos prestadores de servicios pueden establecer acuerdos con el Fondo de Inversión y ofrecerle descuentos por sus servicios. Para conocer de su existencia y el posible beneficio para usted, pregunte con su distribuidor.

El prospecto de información contiene un mayor detalle de los conflictos de interés a los que pudiera estar sujeto cualquier prestador de servicios del Fondo de Inversión.

## Políticas para la compra-venta de acciones

Plazo mínimo de permanencia	No hay plazo mínimo de permanencia	Liquidez	Diaria
Recepción de órdenes	Días Hábiles	Horario	La recepción de órdenes de compra/venta tanto de la Operadora como las Distribuidoras será desde la hora de apertura del Mercado Bursátil Mexicano hasta 60 minutos antes del cierre de dicho mercado (hora del centro de México).
Ejecución de operaciones	Mismo día de la recepción	Límites de recompra	20%
Liquidación de operaciones	1 día hábil (24 horas) después de la ejecución	Diferencial*	No se ha aplicado en el último año

El horario antes mencionado podrá ser modificado temporalmente de acuerdo con las modificaciones de horarios que realicen las Bolsas, S.D. Inveval Institución para el Depósito de Valores, S.A. de C.V. y/o los mercados de los países origen donde cotizan los activos objeto de inversión del Fondo. Dicho cambio se dará a conocer en la página de internet de la Operadora y/o de los Distribuidores que correspondan.

\*El Fondo de Inversión ante condiciones desordenadas de mercado u operaciones inusuales podrá aplicar al precio de valuación de sus acciones, el diferencial que haya determinado previamente, a favor de quienes permanecen en el Fondo.

### Prestadores de Servicios

Operadora	Vector Fondos S.A. de C.V. Sociedad Operadora de Fondos de Inversión
Distribuidoras	Vector Casa de Bolsa S.A. de C.V.
Valuadora	Operadora COVAF S.A. de C.V. SOLFI
Institución Calificadora de valores	N.A.

### Centro de Atención al Cliente

Contacto	Vector Casa de Bolsa S.A. de C.V.
Número Telefónico	01 8000 VECTOR
Horario	8:30 - 18:00

### Página electrónica

Operadora	<a href="http://www.vector.com.mx">www.vector.com.mx</a>
Distribuidora	<a href="http://www.vector.com.mx">www.vector.com.mx</a>

### Advertencias

El Fondo de Inversión no cuenta con garantía alguna del Gobierno Federal, ni las entidades de la administración pública paraestatal, ni de la sociedad operadora, ni del Grupo Financiero que, en su caso, esta última pertenezca. La inversión en el Fondo de Inversión se encuentra respaldada hasta por el monto de su patrimonio.

La autorización de los prospectos de información al público inversionista no implica certificación sobre la bondad de las acciones que emitan o sobre la solvencia, liquidez, calidad crediticia o desempeño futuro de los fondos, ni de los Activos Objeto de Inversión que conforman su cartera.

Ningún intermediario financiero, apoderado para celebrar operaciones con el público o cualquier otra persona, está autorizado para proporcionar información o hacer declaración alguna adicional al contenido del documento con información clave para la inversión, por lo que deberán entenderse como no autorizadas por el Fondo de Inversión.

Para más información, visite la página electrónica de la sociedad operadora que administra al Fondo de Inversión o, en su caso, del Grupo Financiero al que esta última pertenezca, así como de las sociedades o entidades que distribuyan sus acciones, donde podrá consultar el prospecto de información al público inversionista actualizado del Fondo de Inversión, así como la información actualizada sobre la cartera de inversiones.

El presente documento y el prospecto de información al público inversionista, son los únicos documentos de venta que reconoce el Fondo de Inversión como válidos.

**DOCUMENTO CON INFORMACIÓN CLAVE PARA LA INVERSIÓN**  
**VECTOR FONDO EQUITY, S.A. DE C.V. FONDO DE INVERSIÓN DE RENTA VARIABLE**  
**ADMINISTRADO POR VECTOR FONDOS, S.A. DE C.V. SOCIEDAD OPERADORA DE FONDOS DE INVERSIÓN**

Tipo	Renta Variable	Clave y serie accionaria	Posibles adquirentes	Montos mínimos de inversión (\$)
Categoría	Especializada en valores de renta variable (RVESRV)	M	Personas Morales	Por Criterios de Servicios de Inversión
Clave de Pizarra	EQUITY			
Calificación	NA			
Fecha de Autorización	26 de marzo de 2024			

**Importante:** El valor de un Fondo de Inversión, cualquiera que sea su política de inversión, está sujeta a la fluctuación de los mercados, por lo que el inversionista puede obtener ganancias o pérdidas.

### Objetivo de Inversión

El objetivo del Fondo consiste en obtener un rendimiento superior a un índice de referencia compuesto por 50% el IPC (Índice de Precios y Cotizaciones) de la BMV y 50% el índice MSCW ACWI Index (*All Country World Index*) convertido en pesos al tipo de cambio SPOT publicado por Valmer, debido a que el objetivo del Fondo es lograr un rendimiento superior al índice de referencia y no replicar éste, podrá desviarse significativamente de la composición de éste teniendo en cuenta las condiciones del mercado y expectativa de rendimiento de cada componente del índice. El Fondo se mantendrá invertido por lo menos al 80% valores de renta variable y/o con subyacentes referidos a éstos; dichos valores podrán ser acciones de Fondos de Inversión de renta variable, valores que se encuentren listados y/o cotizados en la Bolsas de Valores y en el SIC incluyendo acciones nacionales y/o extranjeras y demás valores y contratos que se representen o se encuentren referidos a éstas tales como ETF's o *Trackers*.

### Información Relevante

No existe información relevante al momento.

**Valor en riesgo (VaR) de la cartera de inversión respecto de sus activos netos:** 4.5% con una probabilidad de 95%. La definición del valor en riesgo es válida únicamente en condiciones normales de mercado.

La pérdida que en un escenario pesimista (5 en 100 veces) puede enfrentar el Fondo de Inversión en un lapso de un día es de \$45 pesos por cada \$1,000 pesos invertidos. **(Este dato es solo una estimación, las expectativas de pérdida podrían ser mayores, incluso por el monto total de la inversión realizada).**

El Fondo de Inversión no cuenta con asamblea de accionistas, consejo de administración o comisario. Las funciones de la asamblea de accionistas, así como las actividades del consejo de administración están encomendadas a Vector Fondos, S.A. de C.V., Sociedad Operadora de Fondos de Inversión. La vigilancia del Fondo de Inversión está asignada al contralor normativo de la sociedad operadora.

### Desempeño Histórico

Serie: M

**Índice de Referencia:** 50% el IPC (Índice de Precios y Cotizaciones) de la BMV y 50% el índice MSCW ACWI Index (*All Country World Index*) convertido en pesos al tipo de cambio SPOT publicado por Valmer

Tabla de Rendimientos Efectivos

	30 días	90 días	Ultimos 12 meses	2021	2022	2023
Rendimiento Bruto	1.77%	2.49%	16.68%	ND	-20.29%	4.10%
Rendimiento Neto	1.56%	1.89%	13.98%	ND	-22.10%	1.73%
Tasa libre de Riesgo (Cetes a 28 días)	10.99%	10.99%	11.09%	ND	7.58%	11.07%
Índice de Referencia	0.34%	0.99%	9.43%	ND	-15.11%	10.88%

El rendimiento neto es después de comisiones y el que obtuvo el inversionista en el periodo.

La tasa libre de riesgo es una tasa que no incluye descuentos por comisiones, impuestos o cualquier otro gasto.

\*El desempeño del Fondo de Inversión en el pasado, no necesariamente es indicativo del desempeño que tendrá en el futuro.

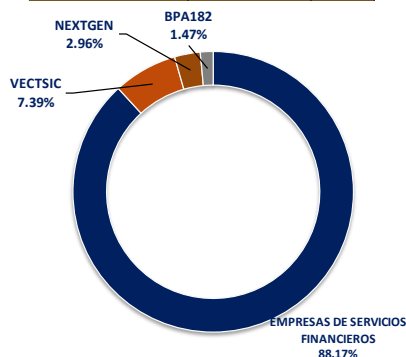
### Régimen y Política de Inversión

- El Fondo sigue una estrategia de inversión activa la cual toma riesgos buscando aprovechar oportunidades de mercado para tratar de incrementar su rendimiento por arriba de su base de referencia.
- El Fondo buscará integrar su cartera en al menos el 80% en instrumentos de renta variable, tanto Fondos de RV como acciones e instrumentos en directo, así como instrumentos con subyacentes referidos a dichos valores de renta variable.
- El índice de referencia compuesto al cual se apegará el Fondo será 50% IPC & 50% MSCI ACWI Index (*All Country World Index*).
- El Fondo podrá invertir hasta el 100% en activos emitidos por Fondos de Inversión del mismo consorcio empresarial.
- El Fondo podrá invertir en derivados hasta 100% sobre subyacentes de índices, tasas, bonos y monedas listados en MEXDER y CME Group. Los Fondos de Inversión en las que invierta el Fondo podrá incluir dentro de su régimen de inversión participación en instrumentos derivados.
- Hasta el 20% podrá invertirse en acciones de Fondos de Inversión y/o en instrumentos de deuda.
- Podrá invertir hasta 20% en Certificados Bursátiles Inmobiliarios, conocidos como FIBRAS.
- Podrá invertir hasta 20% en operaciones de reporto.
- El Fondo no invierte en valores estructurados o respaldados por activos.

### Composición de la Cartera de Inversión

Principales inversiones al mes de Mayo 2024

Nombre	Monto (\$)	%
ACWI Renta Variable	\$ 54,848,485	16.85%
QQQ Renta Variable	\$ 34,720,728	10.66%
VTV Renta Variable	\$ 28,634,764	8.80%
VECTSIC FIRV	\$ 24,053,868	7.39%
VGK Renta Variable	\$ 22,507,494	6.91%
VWO Renta Variable	\$ 19,327,377	5.94%
XLK Renta Variable	\$ 14,816,883	4.55%
EWJ Renta Variable	\$ 13,587,145	4.17%
IVV Renta Variable	\$ 12,814,266	3.94%
OTRAS	\$ 95,468,825	29.32%
REPORTO	\$ 4,798,232	1.47%
<b>TOTAL</b>	<b>\$ 325,578,067</b>	<b>100%</b>



## Comisiones y Remuneraciones por la prestación de servicios

### a) Comisiones pagadas directamente por el cliente

Concepto	M		Serie más representativa F	
	%	\$	%	\$
Incumplimiento plazo mínimo de permanencia	0.00%	0.00	0.00%	0.00
Incumplimiento saldo mínimo de inversión	0.00%	0.00	0.00%	0.00
Compra de acciones	0.00%	0.00	0.00%	0.00
Venta de acciones	0.00%	0.00	0.00%	0.00
Servicio por Asesoría	0.00%	0.00	0.00%	0.00
Servicio de Administración de acciones	2.00%	0.20	2.00%	0.20
Otras	0.00%	0.00	0.00%	0.00
<b>Total</b>	<b>2.00%</b>	<b>0.20</b>	<b>2.00%</b>	<b>0.20</b>

### b) Comisiones pagadas por el Fondo de Inversión

Concepto	M		Serie más representativa F	
	%	\$	%	\$
Administración de activos	0.2111	2.1114	0.2111	2.1113
Administración de activos/sobre desempeño	0.0000	0.0000	0.0000	0.0000
Distribución de acciones	0.0000	0.0000	0.0000	0.0000
Valuación de Acciones	0.0012	0.0117	0.0012	0.0117
Depósitos de activos Objeto de Inversión	0.0000	0.0000	0.0000	0.0000
Depósitos de acciones	0.0000	0.0000	0.0000	0.0000
Contabilidad	0.0045	0.0446	0.0045	0.0447
Otros	0.0085	0.0848	0.0085	0.0848
<b>Total</b>	<b>0.2252</b>	<b>2.2525</b>	<b>0.2252</b>	<b>2.2524</b>

\*Monto por cada \$1,000.00 pesos invertidos.

## Políticas para la compra-venta de acciones

Plazo mínimo de permanencia	No hay plazo mínimo de permanencia	Liquidez	Diaria
Recepción de órdenes	Días Hábiles	Horario	La recepción de órdenes de compra/venta tanto de la Operadora como las Distribuidoras será desde la hora de apertura del Mercado Bursátil Mexicano hasta 60 minutos antes del cierre de dicho mercado (hora del centro de México).
Ejecución de operaciones	Mismo día de la recepción	Límites de recompra	20%
Liquidación de operaciones	1 día hábil (24 horas) después de la ejecución	Diferencial*	No se ha aplicado en el último año

El horario antes mencionado podrá ser modificado temporalmente de acuerdo con las modificaciones de horarios que realicen las Bolsas, S.D. Inveval Institución para el Depósito de Valores, S.A. de C.V. y/o los mercados de los países origen donde cotizan los activos objeto de inversión del Fondo. Dicho cambio se dará a conocer en la página de internet de la Operadora y/o de los Distribuidores que correspondan.

\*El Fondo de Inversión ante condiciones desordenadas de mercado u operaciones inusuales podrá aplicar al precio de valuación de sus acciones, el diferencial que haya determinado previamente, a favor de quienes permanecen en el Fondo.

## Prestadores de Servicios

Operadora	Vector Fondos S.A. de C.V. Sociedad Operadora de Fondos de Inversión
Distribuidoras	Vector Casa de Bolsa S.A. de C.V.
Valuadora	Operadora COVAF S.A. de C.V. SOLFI
Institución Calificadora de valores	N.A.

## Centro de Atención al Cliente

Contacto	Vector Casa de Bolsa S.A. de C.V.
Número Telefónico	01 8000 VECTOR
Horario	8:30 - 18:00

## Página electrónica

Operadora	<a href="http://www.vector.com.mx">www.vector.com.mx</a>
Distribuidora	<a href="http://www.vector.com.mx">www.vector.com.mx</a>

## Información sobre comisiones y remuneraciones

Las comisiones por compra y venta de acciones pueden disminuir el monto total de su inversión. Esto implica que usted recibiría un monto menor después de una operación. Lo anterior, junto con las comisiones pagadas por el Fondo de Inversión, representa una reducción del rendimiento total que recibiría por su participación en el propio Fondo.

Algunos prestadores de servicios pueden establecer acuerdos con el Fondo de Inversión y ofrecerle descuentos por sus servicios. Para conocer de su existencia y el posible beneficio para usted, pregunte con su distribuidor.

El prospecto de información contiene un mayor detalle de los conflictos de interés a los que pudiera estar sujeto cualquier prestador de servicios del Fondo de Inversión.

## Advertencias

El Fondo de Inversión no cuenta con garantía alguna del Gobierno Federal, ni las entidades de la administración pública paraestatal, ni de la sociedad operadora, ni del Grupo Financiero que, en su caso, esta última pertenezca. La inversión en el Fondo de Inversión se encuentra respaldada hasta por el monto de su patrimonio.

La autorización de los prospectos de información al público inversionista no implica certificación sobre la bondad de las acciones que emitan o sobre la solvencia, liquidez, calidad crediticia o desempeño futuro de los fondos, ni de los Activos Objeto de Inversión que conforman su cartera.

Ningún intermediario financiero, apoderado para celebrar operaciones con el público o cualquier otra persona, está autorizado para proporcionar información o hacer declaración alguna adicional al contenido del documento con información clave para la inversión, por lo que deberán entenderse como no autorizadas por el Fondo de Inversión.

Para más información, visite la página electrónica de la sociedad operadora que administra al Fondo de Inversión o, en su caso, del Grupo Financiero al que esta última pertenezca, así como de las sociedades o entidades que distribuyan sus acciones, donde podrá consultar el prospecto de información al público inversionista actualizado del Fondo de Inversión, así como la información actualizada sobre la cartera de inversiones.

El presente documento y el prospecto de información al público inversionista, son los únicos documentos de venta que reconoce el Fondo de Inversión como válidos.

**DOCUMENTO CON INFORMACIÓN CLAVE PARA LA INVERSIÓN**  
**VECTOR FONDO EQUITY, S.A. DE C.V. FONDO DE INVERSIÓN DE RENTA VARIABLE**  
**ADMINISTRADO POR VECTOR FONDOS, S.A. DE C.V. SOCIEDAD OPERADORA DE FONDOS DE INVERSIÓN**

Tipo	Renta Variable	Clave y serie accionaria	Posibles adquirentes	Montos mínimos de inversión (\$)
Categoría	Especializada en valores de renta variable (RVESRV)	M+	Personas Morales	Por Criterios de Servicios de Inversión
Clave de Pizarra	EQUITY			
Calificación	NA			
Fecha de Autorización	26 de marzo de 2024			

**Importante:** El valor de un Fondo de Inversión, cualquiera que sea su política de inversión, está sujeta a la fluctuación de los mercados, por lo que el inversionista puede obtener ganancias o pérdidas.

### Objetivo de Inversión

El objetivo del Fondo consiste en obtener un rendimiento superior a un índice de referencia compuesto por 50% el IPC (Índice de Precios y Cotizaciones) de la BMV y 50% el índice MSCW ACWI Index (*All Country World Index*) convertido en pesos al tipo de cambio SPOT publicado por Valmer, debido a que el objetivo del Fondo es lograr un rendimiento superior al índice de referencia y no replicar éste, podrá desviarse significativamente de la composición de éste teniendo en cuenta las condiciones del mercado y expectativa de rendimiento de cada componente del índice. El Fondo se mantendrá invertido por lo menos al 80% valores de renta variable y/o con subyacentes referidos a éstos; dichos valores podrán ser acciones de Fondos de Inversión de renta variable, valores que se encuentren listados y/o cotizados en la Bolsas de Valores y en el SIC incluyendo acciones nacionales y/o extranjeras y demás valores y contratos que se representen o se encuentren referidos a éstas tales como ETF's o *Trackers*.

### Información Relevante

No existe información relevante al momento.

**Valor en riesgo (VaR) de la cartera de inversión respecto de sus activos netos:** 4.5% con una probabilidad de 95%. La definición del valor en riesgo es válida únicamente en condiciones normales de mercado.

La pérdida que en un escenario pesimista (5 en 100 veces) puede enfrentar el Fondo de Inversión en un lapso de un día es de \$45 pesos por cada \$1,000 pesos invertidos. **(Este dato es solo una estimación, las expectativas de pérdida podrían ser mayores, incluso por el monto total de la inversión realizada).**

El Fondo de Inversión no cuenta con asamblea de accionistas, consejo de administración o comisario. Las funciones de la asamblea de accionistas, así como las actividades del consejo de administración están encomendadas a Vector Fondos, S.A. de C.V., Sociedad Operadora de Fondos de Inversión. La vigilancia del Fondo de Inversión está asignada al contralor normativo de la sociedad operadora.

### Desempeño Histórico

**Serie:** M+

**Índice de Referencia:** 50% el IPC (Índice de Precios y Cotizaciones) de la BMV y 50% el índice MSCW ACWI Index (*All Country World Index*) convertido en pesos al tipo de cambio SPOT publicado por Valmer

Tabla de Rendimientos Efectivos						
	30 días	90 días	Últimos 12 meses	2021	2022	2023
Rendimiento Bruto	1.77%	2.49%	16.68%	ND	-20.29%	4.10%
Rendimiento Neto	1.67%	2.17%	15.12%	ND	-21.33%	2.73%
Tasa libre de Riesgo (Cetes a 28 días)	10.99%	10.99%	11.09%	ND	7.58%	11.07%
Índice de Referencia	0.34%	0.99%	9.43%	ND	-15.11%	10.88%

El rendimiento neto es después de comisiones y el que obtuvo el inversionista en el periodo.

La tasa libre de riesgo es una tasa que no incluye descuentos por comisiones, impuestos o cualquier otro gasto.

\*El desempeño del Fondo de Inversión en el pasado, no necesariamente es indicativo del desempeño que tendrá en el futuro.

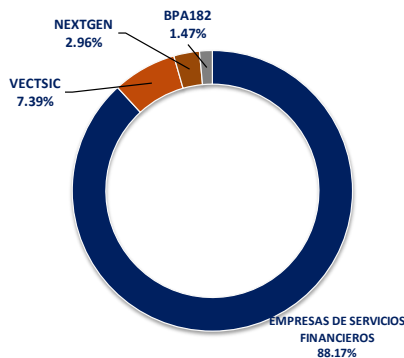
### Régimen y Política de Inversión

- El Fondo sigue una estrategia de inversión activa la cual toma riesgos buscando aprovechar oportunidades de mercado para tratar de incrementar su rendimiento por arriba de su base de referencia.
- El Fondo buscará integrar su cartera en al menos el 80% en instrumentos de renta variable, tanto Fondos de RV como acciones e instrumentos en directo, así como instrumentos con subyacentes referidos a dichos valores de renta variable.
- El índice de referencia compuesto al cual se apegará el Fondo será 50% IPC & 50% MSCI ACWI Index (*All Country World Index*).
- El Fondo podrá invertir hasta el 100% en activos emitidos por Fondos de Inversión del mismo consorcio empresarial.
- El Fondo podrá invertir en derivados hasta 100% sobre subyacentes de índices, tasas, bonos y monedas listados en MEXDER y CME Group. Los Fondos de Inversión en las que invierta el Fondo podrá incluir dentro de su régimen de inversión participación en instrumentos derivados.
- Hasta el 20% podrá invertirse en acciones de Fondos de Inversión y/o en instrumentos de deuda.
- Podrá invertir hasta 20% en Certificados Bursátiles Inmobiliarios, conocidos como FIBRAS.
- Podrá invertir hasta 20% en operaciones de reporto.
- El Fondo no invierte en valores estructurados o respaldados por activos.

### Composición de la Cartera de Inversión

Principales inversiones al mes de Mayo 2024

Nombre	Monto (\$)	%
ACWI Renta Variable	\$ 54,848,485	16.85%
QQQ Renta Variable	\$ 34,720,728	10.66%
VTV Renta Variable	\$ 28,634,764	8.80%
VECTSIC FIRV	\$ 24,053,868	7.39%
VGK Renta Variable	\$ 22,507,494	6.91%
VVO Renta Variable	\$ 19,327,377	5.94%
XLK Renta Variable	\$ 14,816,883	4.55%
EWJ Renta Variable	\$ 13,587,145	4.17%
IVV Renta Variable	\$ 12,814,266	3.94%
OTRAS	\$ 95,468,825	29.32%
REPORTO	\$ 4,798,232	1.47%
TOTAL	\$ 325,578,067	100%



## Comisiones y Remuneraciones por la prestación de servicios

### a) Comisiones pagadas directamente por el cliente

Concepto	M+		Serie más representativa F	
	%	\$	%	\$
Incumplimiento plazo mínimo de permanencia	0.00%	0.00	0.00%	0.00
Incumplimiento saldo mínimo de inversión	0.00%	0.00	0.00%	0.00
Compra de acciones	0.00%	0.00	0.00%	0.00
Venta de acciones	0.00%	0.00	0.00%	0.00
Servicio por Asesoría	0.00%	0.00	0.00%	0.00
Servicio de Administración de acciones	1.00%	0.10	2.00%	0.20
Otras	0.00%	0.00	0.00%	0.00
<b>Total</b>	<b>1.00%</b>	<b>0.10</b>	<b>2.00%</b>	<b>0.20</b>

### b) Comisiones pagadas por el Fondo de Inversión

Concepto	M+		Serie más representativa F	
	%	\$	%	\$
Administración de activos	0.1056	1.0558	0.2111	2.1113
Administración de activos/sobre desempeño	0.0000	0.0000	0.0000	0.0000
Distribución de acciones	0.0000	0.0000	0.0000	0.0000
Valuación de Acciones	0.0012	0.0117	0.0012	0.0117
Depósitos de activos Objeto de inversión	0.0000	0.0000	0.0000	0.0000
Depósitos de acciones	0.0000	0.0000	0.0000	0.0000
Contabilidad	0.0045	0.0447	0.0045	0.0447
Otros	0.0085	0.0848	0.0085	0.0848
<b>Total</b>	<b>0.1197</b>	<b>1.1969</b>	<b>0.2252</b>	<b>2.2524</b>

\*Monto por cada \$1,000.00 pesos invertidos.

### Información sobre comisiones y remuneraciones

Las comisiones por compra y venta de acciones pueden disminuir el monto total de su inversión. Esto implica que usted recibiría un monto menor después de una operación. Lo anterior, junto con las comisiones pagadas por el Fondo de Inversión, representa una reducción del rendimiento total que recibiría por su participación en el propio Fondo.

Algunos prestadores de servicios pueden establecer acuerdos con el Fondo de Inversión y ofrecerle descuentos por sus servicios. Para conocer de su existencia y el posible beneficio para usted, pregunte con su distribuidor.

El prospecto de información contiene un mayor detalle de los conflictos de interés a los que pudiera estar sujeto cualquier prestador de servicios del Fondo de Inversión.

## Políticas para la compra-venta de acciones

Plazo mínimo de permanencia	No hay plazo mínimo de permanencia	Liquidez	Diaria
Recepción de órdenes	Días Hábiles	Horario	La recepción de órdenes de compra/venta tanto de la Operadora como las Distribuidoras será desde la hora de apertura del Mercado Bursátil Mexicano hasta 60 minutos antes del cierre de dicho mercado (hora del centro de México).
Ejecución de operaciones	Mismo día de la recepción	Límites de recompra	20%
Liquidación de operaciones	1 día hábil (24 horas) después de la ejecución	Diferencial*	No se ha aplicado en el último año

El horario antes mencionado podrá ser modificado temporalmente de acuerdo con las modificaciones de horarios que realicen las Bolsas, S.D. Inveval Institución para el Depósito de Valores, S.A. de C.V. y/o los mercados de los países origen donde cotizan los activos objeto de inversión del Fondo. Dicho cambio se dará a conocer en la página de internet de la Operadora y/o de los Distribuidores que correspondan.

\*El Fondo de Inversión ante condiciones desordenadas de mercado u operaciones inusuales podrá aplicar al precio de valuación de sus acciones, el diferencial que haya determinado previamente, a favor de quienes permanecen en el Fondo.

### Prestadores de Servicios

Operadora	Vector Fondos S.A. de C.V. Sociedad Operadora de Fondos de Inversión
Distribuidoras	Vector Casa de Bolsa S.A. de C.V.
Valuadora	Operadora COVAF S.A. de C.V. SOLFI
Institución Calificadora de valores	N.A.

### Centro de Atención al Cliente

Contacto	Vector Casa de Bolsa S.A. de C.V.
Número Telefónico	01 8000 VECTOR
Horario	8:30 - 18:00

### Página electrónica

Operadora	<a href="http://www.vector.com.mx">www.vector.com.mx</a>
Distribuidora	<a href="http://www.vector.com.mx">www.vector.com.mx</a>

### Advertencias

El Fondo de Inversión no cuenta con garantía alguna del Gobierno Federal, ni las entidades de la administración pública paraestatal, ni de la sociedad operadora, ni del Grupo Financiero que, en su caso, esta última pertenezca. La inversión en el Fondo de Inversión se encuentra respaldada hasta por el monto de su patrimonio.

La autorización de los prospectos de información al público inversionista no implica certificación sobre la bondad de las acciones que emitan o sobre la solvencia, liquidez, calidad crediticia o desempeño futuro de los fondos, ni de los Activos Objeto de Inversión que conforman su cartera.

Ningún intermediario financiero, apoderado para celebrar operaciones con el público o cualquier otra persona, está autorizado para proporcionar información o hacer declaración alguna adicional al contenido del documento con información clave para la inversión, por lo que deberán entenderse como no autorizadas por el Fondo de Inversión.

Para más información, visite la página electrónica de la sociedad operadora que administra al Fondo de Inversión o, en su caso, del Grupo Financiero al que esta última pertenezca, así como de las sociedades o entidades que distribuyan sus acciones, donde podrá consultar el prospecto de información al público inversionista actualizado del Fondo de Inversión, así como la información actualizada sobre la cartera de inversiones.

El presente documento y el prospecto de información al público inversionista, son los únicos documentos de venta que reconoce el Fondo de Inversión como válidos.



**DOCUMENTO CON INFORMACIÓN CLAVE PARA LA INVERSIÓN**  
**VECTOR FONDO EQUITY, S.A. DE C.V. FONDO DE INVERSIÓN DE RENTA VARIABLE**  
**ADMINISTRADO POR VECTOR FONDOS, S.A. DE C.V. SOCIEDAD OPERADORA DE FONDOS DE INVERSIÓN**

Tipo	Renta Variable	Clave y serie accionaria	Posibles adquirentes	Montos mínimos de inversión (\$)
Categoría	Especializada en valores de renta variable (RVESRV)	X	Personas Morales No Sujetas a Retención	Por Criterios de Servicios de Inversión
Clave de Pizarra	EQUITY			
Calificación	NA			
Fecha de Autorización	26 de marzo de 2024			

**Importante:** El valor de un Fondo de Inversión, cualquiera que sea su política de inversión, está sujeta a la fluctuación de los mercados, por lo que el inversionista puede obtener ganancias o pérdidas.

### Objetivo de Inversión

El objetivo del Fondo consiste en obtener un rendimiento superior a un índice de referencia compuesto por 50% el IPC (Índice de Precios y Cotizaciones) de la BMV y 50% el índice MSCW ACWI Index (*All Country World Index*) convertido en pesos al tipo de cambio SPOT publicado por Valmer, debido a que el objetivo del Fondo es lograr un rendimiento superior al índice de referencia y no replicar éste, podrá desviarse significativamente de la composición de éste teniendo en cuenta las condiciones del mercado y expectativa de rendimiento de cada componente del índice. El Fondo se mantendrá invertido por lo menos al 80% valores de renta variable y/o con subyacentes referidos a éstos; dichos valores podrán ser acciones de Fondos de Inversión de renta variable, valores que se encuentren listados y/o cotizados en la Bolsas de Valores y en el SIC incluyendo acciones nacionales y/o extranjeras y demás valores y contratos que se representen o se encuentren referidos a éstas tales como ETF's o Trackers.

### Información Relevante

No existe información relevante al momento.

**Valor en riesgo (VaR) de la cartera de inversión respecto de sus activos netos:** 4.5% con una probabilidad de 95%. La definición del valor en riesgo es válida únicamente en condiciones normales de mercado.

La pérdida que en un escenario pesimista (5 en 100 veces) puede enfrentar el Fondo de Inversión en un lapso de un día es de \$45 pesos por cada \$1,000 pesos invertidos. **(Este dato es solo una estimación, las expectativas de pérdida podrían ser mayores, incluso por el monto total de la inversión realizada).**

El Fondo de Inversión no cuenta con asamblea de accionistas, consejo de administración o comisario. Las funciones de la asamblea de accionistas, así como las actividades del consejo de administración están encomendadas a Vector Fondos, S.A. de C.V., Sociedad Operadora de Fondos de Inversión. La vigilancia del Fondo de Inversión está asignada al contralor normativo de la sociedad operadora.

### Desempeño Histórico

Serie: X

**Índice de Referencia:** 50% el IPC (Índice de Precios y Cotizaciones) de la BMV y 50% el índice MSCW ACWI Index (*All Country World Index*) convertido en pesos al tipo de cambio SPOT publicado por Valmer

Tabla de Rendimientos Efectivos						
	30 días	90 días	Últimos 12 meses	2021	2022	2023
Rendimiento Bruto	1.77%	2.49%	16.68%	ND	-20.29%	4.10%
Rendimiento Neto	1.56%	1.89%	13.99%	ND	-22.10%	1.74%
Tasa libre de Riesgo (Cetes a 28 días)	10.99%	10.99%	11.09%	ND	7.58%	11.07%
Índice de Referencia	0.34%	0.99%	9.43%	ND	-15.11%	10.88%

El rendimiento neto es después de comisiones y el que obtuvo el inversionista en el periodo.

La tasa libre de riesgo es una tasa que no incluye descuentos por comisiones, impuestos o cualquier otro gasto.

\*El desempeño del Fondo de Inversión en el pasado, no necesariamente es indicativo del desempeño que tendrá en el futuro.

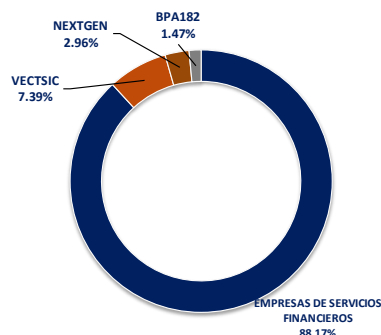
### Régimen y Política de Inversión

- El Fondo sigue una estrategia de inversión activa la cual toma riesgos buscando aprovechar oportunidades de mercado para tratar de incrementar su rendimiento por arriba de su base de referencia.
- El Fondo buscará integrar su cartera en al menos el 80% en instrumentos de renta variable, tanto Fondos de RV como acciones e instrumentos en directo, así como instrumentos con subyacentes referidos a dichos valores de renta variable.
- El índice de referencia compuesto al cual se apegará el Fondo será 50% IPC & 50% MSCI ACWI Index (*All Country World Index*).
- El Fondo podrá invertir hasta el 100% en activos emitidos por Fondos de Inversión del mismo consorcio empresarial.
- El Fondo podrá invertir en derivados hasta 100% sobre subyacentes de índices, tasas, bonos y monedas listados en MEXDER y CME Group. Los Fondos de Inversión en las que invierta el Fondo podrá incluir dentro de su régimen de inversión participación en instrumentos derivados.
- Hasta el 20% podrá invertirse en acciones de Fondos de Inversión y/o en instrumentos de deuda.
- Podrá invertir hasta 20% en Certificados Bursátiles Inmobiliarios, conocidos como FIBRAS.
- Podrá invertir hasta 20% en operaciones de reporte.
- El Fondo no invierte en valores estructurados o respaldados por activos.

### Composición de la Cartera de Inversión

Principales inversiones al mes de Mayo 2024

Nombre	Monto (\$)	%
ACWI Renta Variable	\$ 54,848,485	16.85%
QQQ Renta Variable	\$ 34,720,728	10.66%
VTV Renta Variable	\$ 28,634,764	8.80%
VECTSIC FIRV	\$ 24,053,868	7.39%
VGK Renta Variable	\$ 22,507,494	6.91%
VVO Renta Variable	\$ 19,327,377	5.94%
XLK Renta Variable	\$ 14,816,883	4.55%
EWJ Renta Variable	\$ 13,587,145	4.17%
IVV Renta Variable	\$ 12,814,266	3.94%
OTRAS	\$ 95,468,825	29.32%
REPORTO	\$ 4,798,232	1.47%
<b>TOTAL</b>	<b>\$ 325,578,067</b>	<b>100%</b>



## Comisiones y Remuneraciones por la prestación de servicios

### a) Comisiones pagadas directamente por el cliente

Concepto	X		Serie más representativa F	
	%	\$	%	\$
Incumplimiento plazo mínimo de permanencia	0.00%	0.00	0.00%	0.00
Incumplimiento saldo mínimo de inversión	0.00%	0.00	0.00%	0.00
Compra de acciones	0.00%	0.00	0.00%	0.00
Venta de acciones	0.00%	0.00	0.00%	0.00
Servicio por Asesoría	0.00%	0.00	0.00%	0.00
Servicio de Administración de acciones	2.00%	0.20	2.00%	0.20
Otras	0.00%	0.00	0.00%	0.00
<b>Total</b>	<b>2.00%</b>	<b>0.20</b>	<b>2.00%</b>	<b>0.20</b>

### b) Comisiones pagadas por el Fondo de Inversión

Concepto	X		Serie más representativa F	
	%	\$	%	\$
Administración de activos	0.2112	2.1117	0.2111	2.1113
Administración de activos/sobre desempeño	0.0000	0.0000	0.0000	0.0000
Distribución de acciones	0.0000	0.0000	0.0000	0.0000
Valuación de Acciones	0.0012	0.0118	0.0012	0.0117
Depósitos de activos Objeto de inversión	0.0000	0.0000	0.0000	0.0000
Depósitos de acciones	0.0000	0.0000	0.0000	0.0000
Contabilidad	0.0045	0.0447	0.0045	0.0447
Otros	0.0084	0.0838	0.0085	0.0848
<b>Total</b>	<b>0.2252</b>	<b>2.2520</b>	<b>0.2252</b>	<b>2.2524</b>

\*Monto por cada \$1,000.00 pesos invertidos.

## Políticas para la compra-venta de acciones

Plazo mínimo de permanencia	No hay plazo mínimo de permanencia	Liquidez	Diaria
Recepción de órdenes	Días Hábiles	Horario	La recepción de órdenes de compra/venta tanto de la Operadora como las Distribuidoras será desde la hora de apertura del Mercado Bursátil Mexicano hasta 60 minutos antes del cierre de dicho mercado (hora del centro de México).
Ejecución de operaciones	Mismo día de la recepción	Límites de recompra	20%
Liquidación de operaciones	1 día hábil (24 horas) después de la ejecución	Diferencial*	No se ha aplicado en el último año

El horario antes mencionado podrá ser modificado temporalmente de acuerdo con las modificaciones de horarios que realicen las Bolsas, S.D. Inveval Institución para el Depósito de Valores, S.A. de C.V. y/o los mercados de los países origen donde cotizan los activos objeto de inversión del Fondo. Dicho cambio se dará a conocer en la página de internet de la Operadora y/o de los Distribuidores que correspondan.

\*El Fondo de Inversión ante condiciones desordenadas de mercado u operaciones inusuales podrá aplicar al precio de valuación de sus acciones, el diferencial que haya determinado previamente, a favor de quienes permanecen en el Fondo.

## Prestadores de Servicios

Operadora	Vector Fondos S.A. de C.V. Sociedad Operadora de Fondos de Inversión
Distribuidoras	Vector Casa de Bolsa S.A. de C.V.
Valuadora	Operadora COVAF S.A. de C.V. SOLFI
Institución Calificadora de valores	N.A.

## Centro de Atención al Cliente

Contacto	Vector Casa de Bolsa S.A. de C.V.
Número Telefónico	01 8000 VECTOR
Horario	8:30 - 18:00

## Página electrónica

Operadora	<a href="http://www.vector.com.mx">www.vector.com.mx</a>
Distribuidora	<a href="http://www.vector.com.mx">www.vector.com.mx</a>

## Información sobre comisiones y remuneraciones

Las comisiones por compra y venta de acciones pueden disminuir el monto total de su inversión. Esto implica que usted recibiría un monto menor después de una operación. Lo anterior, junto con las comisiones pagadas por el Fondo de Inversión, representa una reducción del rendimiento total que recibiría por su participación en el propio Fondo.

Algunos prestadores de servicios pueden establecer acuerdos con el Fondo de Inversión y ofrecerle descuentos por sus servicios. Para conocer de su existencia y el posible beneficio para usted, pregunte con su distribuidor.

El prospecto de información contiene un mayor detalle de los conflictos de interés a los que pudiera estar sujeto cualquier prestador de servicios del Fondo de Inversión.

## Advertencias

El Fondo de Inversión no cuenta con garantía alguna del Gobierno Federal, ni las entidades de la administración pública paraestatal, ni de la sociedad operadora, ni del Grupo Financiero que, en su caso, esta última pertenezca. La inversión en el Fondo de Inversión se encuentra respaldada hasta por el monto de su patrimonio.

La autorización de los prospectos de información al público inversionista no implica certificación sobre la bondad de las acciones que emitan o sobre la solvencia, liquidez, calidad crediticia o desempeño futuro de los fondos, ni de los Activos Objeto de Inversión que conforman su cartera.

Ningún intermediario financiero, apoderado para celebrar operaciones con el público o cualquier otra persona, está autorizado para proporcionar información o hacer declaración alguna adicional al contenido del documento con información clave para la inversión, por lo que deberán entenderse como no autorizadas por el Fondo de Inversión.

Para más información, visite la página electrónica de la sociedad operadora que administra al Fondo de Inversión o, en su caso, del Grupo Financiero al que esta última pertenezca, así como de las sociedades o entidades que distribuyan sus acciones, donde podrá consultar el prospecto de información al público inversionista actualizado del Fondo de Inversión, así como la información actualizada sobre la cartera de inversiones.

El presente documento y el prospecto de información al público inversionista, son los únicos documentos de venta que reconoce el Fondo de Inversión como válidos.

**DOCUMENTO CON INFORMACIÓN CLAVE PARA LA INVERSIÓN**  
**VECTOR FONDO EQUITY, S.A. DE C.V. FONDO DE INVERSIÓN DE RENTA VARIABLE**  
**ADMINISTRADO POR VECTOR FONDOS, S.A. DE C.V. SOCIEDAD OPERADORA DE FONDOS DE INVERSIÓN**

Tipo	Renta Variable	Clave y serie accionaria	Posibles adquirentes	Montos mínimos de inversión (\$)
Categoría	Especializada en valores de renta variable (RVESRV)	X+	Personas Morales No Sujetas a Retención	Por Criterios de Servicios de Inversión
Clave de Pizarra	EQUITY			
Calificación	NA			
Fecha de Autorización	26 de marzo de 2024			

**Importante:** El valor de un Fondo de Inversión, cualquiera que sea su política de inversión, está sujeta a la fluctuación de los mercados, por lo que el inversionista puede obtener ganancias o pérdidas.

### Objetivo de Inversión

El objetivo del Fondo consiste en obtener un rendimiento superior a un índice de referencia compuesto por 50% el IPC (Índice de Precios y Cotizaciones) de la BMV y 50% el índice MSCW ACWI Index (*All Country World Index*) convertido en pesos al tipo de cambio SPOT publicado por Valmer, debido a que el objetivo del Fondo es lograr un rendimiento superior al índice de referencia y no replicar éste, podrá desviarse significativamente de la composición de éste teniendo en cuenta las condiciones del mercado y expectativa de rendimiento de cada componente del índice. El Fondo se mantendrá invertido por lo menos al 80% valores de renta variable y/o con subyacentes referidos a éstos; dichos valores podrán ser acciones de Fondos de Inversión de renta variable, valores que se encuentren listados y/o cotizados en la Bolsas de Valores y en el SIC incluyendo acciones nacionales y/o extranjeras y demás valores y contratos que se representen o se encuentren referidos a éstas tales como ETF's o Trackers.

### Información Relevante

No existe información relevante al momento.

**Valor en riesgo (VaR) de la cartera de inversión respecto de sus activos netos:** 4.5% con una probabilidad de 95%. La definición del valor en riesgo es válida únicamente en condiciones normales de mercado.

La pérdida que en un escenario pesimista (5 en 100 veces) puede enfrentar el Fondo de Inversión en un lapso de un día es de \$45 pesos por cada \$1,000 pesos invertidos. **(Este dato es solo una estimación, las expectativas de pérdida podrían ser mayores, incluso por el monto total de la inversión realizada).**

El Fondo de Inversión no cuenta con asamblea de accionistas, consejo de administración o comisario. Las funciones de la asamblea de accionistas, así como las actividades del consejo de administración están encomendadas a Vector Fondos, S.A. de C.V., Sociedad Operadora de Fondos de Inversión. La vigilancia del Fondo de Inversión está asignada al contralor normativo de la sociedad operadora.

### Desempeño Histórico

Serie: X+

**Índice de Referencia:** 50% el IPC (Índice de Precios y Cotizaciones) de la BMV y 50% el índice MSCW ACWI Index (*All Country World Index*) convertido en pesos al tipo de cambio SPOT publicado por Valmer

Tabla de Rendimientos Efectivos						
	30 días	90 días	Últimos 12 meses	2021	2022	2023
Rendimiento Bruto	1.77%	2.49%	16.68%	ND	-20.29%	4.10%
Rendimiento Neto	1.67%	2.19%	15.33%	ND	-21.20%	2.91%
Tasa libre de Riesgo (Cetes a 28 días)	10.99%	10.99%	11.09%	ND	7.58%	11.07%
Índice de Referencia	0.34%	0.99%	9.43%	ND	-15.11%	10.88%

El rendimiento neto es después de comisiones y el que obtuvo el inversionista en el periodo.

La tasa libre de riesgo es una tasa que no incluye descuentos por comisiones, impuestos o cualquier otro gasto.

\*El desempeño del Fondo de Inversión en el pasado, no necesariamente es indicativo del desempeño que tendrá en el futuro.

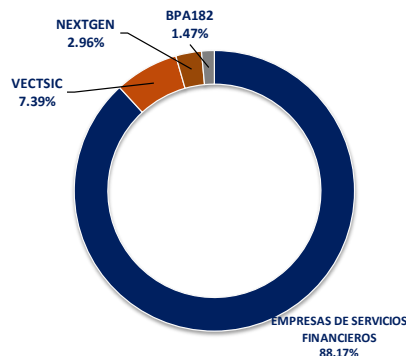
### Régimen y Política de Inversión

- El Fondo sigue una estrategia de inversión activa la cual toma riesgos buscando aprovechar oportunidades de mercado para tratar de incrementar su rendimiento por arriba de su base de referencia.
- El Fondo buscará integrar su cartera en al menos el 80% en instrumentos de renta variable, tanto Fondos de RV como acciones e instrumentos en directo, así como instrumentos con subyacentes referidos a dichos valores de renta variable.
- El índice de referencia compuesto al cual se apegará el Fondo será 50% IPC & 50% MSCI ACWI Index (*All Country World Index*).
- El Fondo podrá invertir hasta el 100% en activos emitidos por Fondos de Inversión del mismo consorcio empresarial.
- El Fondo podrá invertir en derivados hasta 100% sobre subyacentes de índices, tasas, bonos y monedas listados en MEXDER y CME Group. Los Fondos de Inversión en las que invierta el Fondo podrá incluir dentro de su régimen de inversión participación en instrumentos derivados.
- Hasta el 20% podrá invertirse en acciones de Fondos de Inversión y/o en instrumentos de deuda.
- Podrá invertir hasta 20% en Certificados Bursátiles Inmobiliarios, conocidos como FIBRAS.
- Podrá invertir hasta 20% en operaciones de reporto.
- El Fondo no invierte en valores estructurados o respaldados por activos.

### Composición de la Cartera de Inversión

Principales inversiones al mes de Mayo 2024

Nombre	Monto (\$)	%
ACWI Renta Variable	\$ 54,848,485	16.85%
QQQ Renta Variable	\$ 34,720,728	10.66%
VTV Renta Variable	\$ 28,634,764	8.80%
VECTSIC FIRV	\$ 24,053,868	7.39%
VGK Renta Variable	\$ 22,507,494	6.91%
VVO Renta Variable	\$ 19,327,377	5.94%
XLK Renta Variable	\$ 14,816,883	4.55%
EWJ Renta Variable	\$ 13,587,145	4.17%
IVV Renta Variable	\$ 12,814,266	3.94%
OTRAS	\$ 95,468,825	29.32%
REPORTO	\$ 4,798,232	1.47%
<b>TOTAL</b>	<b>\$ 325,578,067</b>	<b>100%</b>



## Comisiones y Remuneraciones por la prestación de servicios

### a) Comisiones pagadas directamente por el cliente

Concepto	X+		Serie más representativa F	
	%	\$	%	\$
Incumplimiento plazo mínimo de permanencia	0.00%	0.00	0.00%	0.00
Incumplimiento saldo mínimo de inversión	0.00%	0.00	0.00%	0.00
Compra de acciones	0.00%	0.00	0.00%	0.00
Venta de acciones	0.00%	0.00	0.00%	0.00
Servicio por Asesoría	0.00%	0.00	0.00%	0.00
Servicio de Administración de acciones	1.00%	0.10	2.00%	0.20
Otras	0.00%	0.00	0.00%	0.00
<b>Total</b>	<b>1.00%</b>	<b>0.10</b>	<b>2.00%</b>	<b>0.20</b>

### b) Comisiones pagadas por el Fondo de Inversión

Concepto	X+		Serie más representativa F	
	%	\$	%	\$
Administración de activos	0.1056	1.0560	0.2111	2.1113
Administración de activos/sobre desempeño	0.0000	0.0000	0.0000	0.0000
Distribución de acciones	0.0000	0.0000	0.0000	0.0000
Valuación de Acciones	0.0012	0.0117	0.0012	0.0117
Depósitos de activos Objeto de inversión	0.0000	0.0000	0.0000	0.0000
Depósitos de acciones	0.0000	0.0000	0.0000	0.0000
Contabilidad	0.0045	0.0447	0.0045	0.0447
Otros	0.0085	0.0847	0.0085	0.0848
<b>Total</b>	<b>0.1197</b>	<b>1.1971</b>	<b>0.2252</b>	<b>2.2524</b>

\*Monto por cada \$1,000.00 pesos invertidos.

## Políticas para la compra-venta de acciones

Plazo mínimo de permanencia	No hay plazo mínimo de permanencia	Liquidez	Diaria
Recepción de órdenes	Días Hábiles	Horario	La recepción de órdenes de compra/venta tanto de la Operadora como las Distribuidoras será desde la hora de apertura del Mercado Bursátil Mexicano hasta 60 minutos antes del cierre de dicho mercado (hora del centro de México).
Ejecución de operaciones	Mismo día de la recepción	Límites de recompra	20%
Liquidación de operaciones	1 día hábil (24 horas) después de la ejecución	Diferencial*	No se ha aplicado en el último año

El horario antes mencionado podrá ser modificado temporalmente de acuerdo con las modificaciones de horarios que realicen las Bolsas, S.D. Inveval Institución para el Depósito de Valores, S.A. de C.V. y/o los mercados de los países origen donde cotizan los activos objeto de inversión del Fondo. Dicho cambio se dará a conocer en la página de internet de la Operadora y/o de los Distribuidores que correspondan.

\*El Fondo de Inversión ante condiciones desordenadas de mercado u operaciones inusuales podrá aplicar al precio de valuación de sus acciones, el diferencial que haya determinado previamente, a favor de quienes permanecen en el Fondo.

## Prestadores de Servicios

Operadora	Vector Fondos S.A. de C.V. Sociedad Operadora de Fondos de Inversión
Distribuidoras	Vector Casa de Bolsa S.A. de C.V.
Valuadora	Operadora COVAF S.A. de C.V. SOLFI
Institución Calificadora de valores	N.A.

## Centro de Atención al Cliente

Contacto	Vector Casa de Bolsa S.A. de C.V.
Número Telefónico	01 8000 VECTOR
Horario	8:30 - 18:00

## Página electrónica

Operadora	<a href="http://www.vector.com.mx">www.vector.com.mx</a>
Distribuidora	<a href="http://www.vector.com.mx">www.vector.com.mx</a>

## Información sobre comisiones y remuneraciones

Las comisiones por compra y venta de acciones pueden disminuir el monto total de su inversión. Esto implica que usted recibiría un monto menor después de una operación. Lo anterior, junto con las comisiones pagadas por el Fondo de Inversión, representa una reducción del rendimiento total que recibiría por su participación en el propio Fondo.

Algunos prestadores de servicios pueden establecer acuerdos con el Fondo de Inversión y ofrecerle descuentos por sus servicios. Para conocer de su existencia y el posible beneficio para usted, pregunte con su distribuidor.

El prospecto de información contiene un mayor detalle de los conflictos de interés a los que pudiera estar sujeto cualquier prestador de servicios del Fondo de Inversión.

## Advertencias

El Fondo de Inversión no cuenta con garantía alguna del Gobierno Federal, ni las entidades de la administración pública paraestatal, ni de la sociedad operadora, ni del Grupo Financiero que, en su caso, esta última pertenezca. La inversión en el Fondo de Inversión se encuentra respaldada hasta por el monto de su patrimonio.

La autorización de los prospectos de información al público inversionista no implica certificación sobre la bondad de las acciones que emitan o sobre la solvencia, liquidez, calidad crediticia o desempeño futuro de los fondos, ni de los Activos Objeto de Inversión que conforman su cartera.

Ningún intermediario financiero, apoderado para celebrar operaciones con el público o cualquier otra persona, está autorizado para proporcionar información o hacer declaración alguna adicional al contenido del documento con información clave para la inversión, por lo que deberán entenderse como no autorizadas por el Fondo de Inversión.

Para más información, visite la página electrónica de la sociedad operadora que administra al Fondo de Inversión o, en su caso, del Grupo Financiero al que esta última pertenezca, así como de las sociedades o entidades que distribuyan sus acciones, donde podrá consultar el prospecto de información al público inversionista actualizado del Fondo de Inversión, así como la información actualizada sobre la cartera de inversiones.

El presente documento y el prospecto de información al público inversionista, son los únicos documentos de venta que reconoce el Fondo de Inversión como válidos.

**DOCUMENTO CON INFORMACIÓN CLAVE PARA LA INVERSIÓN**  
**VECTOR FONDO EQUITY, S.A. DE C.V. FONDO DE INVERSIÓN DE RENTA VARIABLE**  
**ADMINISTRADO POR VECTOR FONDOS, S.A. DE C.V. SOCIEDAD OPERADORA DE FONDOS DE INVERSIÓN**

Tipo	Renta Variable	Clave y serie accionaria	Posibles adquirentes	Montos mínimos de inversión (\$)
Categoría	Especializada en valores de renta variable (RVESRV)	XF	Personas Morales No Sujetas a Retención	Sin monto mínimo
Clave de Pizarra	EQUITY			
Calificación	NA			
Fecha de Autorización	26 de marzo de 2024			

**Importante:** El valor de un Fondo de Inversión, cualquiera que sea su política de inversión, está sujeta a la fluctuación de los mercados, por lo que el inversionista puede obtener ganancias o pérdidas.

### Objetivo de Inversión

El objetivo del Fondo consiste en obtener un rendimiento superior a un índice de referencia compuesto por 50% el IPC (Índice de Precios y Cotizaciones) de la BMV y 50% el índice MSCW ACWI Index (*All Country World Index*) convertido en pesos al tipo de cambio SPOT publicado por Valmer, debido a que el objetivo del Fondo es lograr un rendimiento superior al índice de referencia y no replicar éste, podrá desviarse significativamente de la composición de éste teniendo en cuenta las condiciones del mercado y expectativa de rendimiento de cada componente del índice. El Fondo se mantendrá invertido por lo menos al 80% valores de renta variable y/o con subyacentes referidos a éstos; dichos valores podrán ser acciones de Fondos de Inversión de renta variable, valores que se encuentren listados y/o cotizados en la Bolsas de Valores y en el SIC incluyendo acciones nacionales y/o extranjeras y demás valores y contratos que se representen o se encuentren referidos a éstas tales como ETF's o Trackers.

### Información Relevante

No existe información relevante al momento.

**Valor en riesgo (VaR) de la cartera de inversión respecto de sus activos netos:** 4.5% con una probabilidad de 95%. La definición del valor en riesgo es válida únicamente en condiciones normales de mercado.

La pérdida que en un escenario pesimista (5 en 100 veces) puede enfrentar el Fondo de Inversión en un lapso de un día es de \$45 pesos por cada \$1,000 pesos invertidos. **(Este dato es solo una estimación, las expectativas de pérdida podrían ser mayores, incluso por el monto total de la inversión realizada).**

El Fondo de Inversión no cuenta con asamblea de accionistas, consejo de administración o comisario. Las funciones de la asamblea de accionistas, así como las actividades del consejo de administración están encomendadas a Vector Fondos, S.A. de C.V., Sociedad Operadora de Fondos de Inversión. La vigilancia del Fondo de Inversión está asignada al contralor normativo de la sociedad operadora.

### Desempeño Histórico

Serie: XF

**Índice de Referencia:** 50% el IPC (Índice de Precios y Cotizaciones) de la BMV y 50% el índice MSCW ACWI Index (*All Country World Index*) convertido en pesos al tipo de cambio SPOT publicado por Valmer

Tabla de Rendimientos Efectivos						
	30 días	90 días	Últimos 12 meses	2021	2022	2023
Rendimiento Bruto	1.77%	2.49%	16.68%	ND	-20.29%	4.10%
Rendimiento Neto	1.77%	2.49%	16.68%	ND	-20.29%	4.10%
Tasa libre de Riesgo (Cetes a 28 días)	10.99%	10.99%	11.09%	ND	7.58%	11.07%
Índice de Referencia	0.34%	0.99%	9.43%	ND	-15.11%	10.88%

El rendimiento neto es después de comisiones y el que obtuvo el inversionista en el periodo.

La tasa libre de riesgo es una tasa que no incluye descuentos por comisiones, impuestos o cualquier otro gasto.

\*El desempeño del Fondo de Inversión en el pasado, no necesariamente es indicativo del desempeño que tendrá en el futuro.

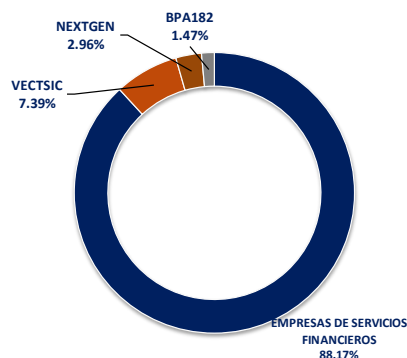
### Régimen y Política de Inversión

- El Fondo sigue una estrategia de inversión activa la cual toma riesgos buscando aprovechar oportunidades de mercado para tratar de incrementar su rendimiento por arriba de su base de referencia.
- El Fondo buscará integrar su cartera en al menos el 80% en instrumentos de renta variable, tanto Fondos de RV como acciones e instrumentos en directo, así como instrumentos con subyacentes referidos a dichos valores de renta variable.
- El índice de referencia compuesto al cual se apegará el Fondo será 50% IPC & 50% MSCI ACWI Index (*All Country World Index*).
- El Fondo podrá invertir hasta el 100% en activos emitidos por Fondos de Inversión del mismo consorcio empresarial.
- El Fondo podrá invertir en derivados hasta 100% sobre subyacentes de índices, tasas, bonos y monedas listados en MEXDER y CME Group. Los Fondos de Inversión en las que invierta el Fondo podrá incluir dentro de su régimen de inversión participación en instrumentos derivados.
- Hasta el 20% podrá invertirse en acciones de Fondos de Inversión y/o en instrumentos de deuda.
- Podrá invertir hasta 20% en Certificados Bursátiles Inmobiliarios, conocidos como FIBRAS.
- Podrá invertir hasta 20% en operaciones de reporte.
- El Fondo no invierte en valores estructurados o respaldados por activos.

### Composición de la Cartera de Inversión

Principales inversiones al mes de Mayo 2024

Nombre	Monto (\$)	%
ACWI Renta Variable	\$ 54,848,485	16.85%
QQQ Renta Variable	\$ 34,720,728	10.66%
VTV Renta Variable	\$ 28,634,764	8.80%
VECTSIC FIRV	\$ 24,053,868	7.39%
VGK Renta Variable	\$ 22,507,494	6.91%
VVO Renta Variable	\$ 19,327,377	5.94%
XLK Renta Variable	\$ 14,816,883	4.55%
EWJ Renta Variable	\$ 13,587,145	4.17%
IVV Renta Variable	\$ 12,814,266	3.94%
OTRAS	\$ 95,468,825	29.32%
REPORTO	\$ 4,798,232	1.47%
<b>TOTAL</b>	<b>\$ 325,578,067</b>	<b>100%</b>



## Comisiones y Remuneraciones por la prestación de servicios

### a) Comisiones pagadas directamente por el cliente

Concepto	XF		Serie más representativa F	
	%	\$	%	\$
Incumplimiento plazo mínimo de permanencia	0.00%	0.00	0.00%	0.00
Incumplimiento saldo mínimo de inversión	0.00%	0.00	0.00%	0.00
Compra de acciones	0.00%	0.00	0.00%	0.00
Venta de acciones	0.00%	0.00	0.00%	0.00
Servicio por Asesoría	0.00%	0.00	0.00%	0.00
Servicio de Administración de acciones	0.00%	0.00	2.00%	0.20
Otras	0.00%	0.00	0.00%	0.00
<b>Total</b>	<b>0.00%</b>	<b>0.00</b>	<b>2.00%</b>	<b>0.20</b>

### b) Comisiones pagadas por el Fondo de Inversión

Concepto	XF		Serie más representativa F	
	%	\$	%	\$
Administración de activos	0.0000	0.0000	0.2111	2.1113
Administración de activos/sobre desempeño	0.0000	0.0000	0.0000	0.0000
Distribución de acciones	0.0000	0.0000	0.0000	0.0000
Valuación de Acciones	0.0012	0.0117	0.0012	0.0117
Depósitos de activos Objeto de inversión	0.0000	0.0000	0.0000	0.0000
Depósitos de acciones	0.0000	0.0000	0.0000	0.0000
Contabilidad	0.0045	0.0446	0.0045	0.0447
Otros	0.0085	0.0847	0.0085	0.0848
<b>Total</b>	<b>0.0141</b>	<b>0.1410</b>	<b>0.2252</b>	<b>2.2524</b>

\*Monto por cada \$1,000.00 pesos invertidos.

## Políticas para la compra-venta de acciones

Plazo mínimo de permanencia	No hay plazo mínimo de permanencia	Liquidez	Diaria
Recepción de órdenes	Días Hábiles	Horario	La recepción de órdenes de compra/venta tanto de la Operadora como las Distribuidoras será desde la hora de apertura del Mercado Bursátil Mexicano hasta 60 minutos antes del cierre de dicho mercado (hora del centro de México).
Ejecución de operaciones	Mismo día de la recepción	Límites de recompra	20%
Liquidación de operaciones	1 día hábil (24 horas) después de la ejecución	Diferencial*	No se ha aplicado en el último año

El horario antes mencionado podrá ser modificado temporalmente de acuerdo con las modificaciones de horarios que realicen las Bolsas, S.D. Inveval Institución para el Depósito de Valores, S.A. de C.V. y/o los mercados de los países origen donde cotizan los activos objeto de inversión del Fondo. Dicho cambio se dará a conocer en la página de internet de la Operadora y/o de los Distribuidores que correspondan.

\*El Fondo de Inversión ante condiciones desordenadas de mercado u operaciones inusuales podrá aplicar al precio de valuación de sus acciones, el diferencial que haya determinado previamente, a favor de quienes permanecen en el Fondo.

## Prestadores de Servicios

Operadora	Vector Fondos S.A. de C.V. Sociedad Operadora de Fondos de Inversión
Distribuidoras	Vector Casa de Bolsa S.A. de C.V.
Valuadora	Operadora COVAF S.A. de C.V. SOLFI
Institución Calificadora de valores	N.A.

## Centro de Atención al Cliente

Contacto	Vector Casa de Bolsa S.A. de C.V.
Número Telefónico	01 8000 VECTOR
Horario	8:30 - 18:00

## Página electrónica

Operadora	<a href="http://www.vector.com.mx">www.vector.com.mx</a>
Distribuidora	<a href="http://www.vector.com.mx">www.vector.com.mx</a>

## Información sobre comisiones y remuneraciones

Las comisiones por compra y venta de acciones pueden disminuir el monto total de su inversión. Esto implica que usted recibiría un monto menor después de una operación. Lo anterior, junto con las comisiones pagadas por el Fondo de Inversión, representa una reducción del rendimiento total que recibiría por su participación en el propio Fondo.

Algunos prestadores de servicios pueden establecer acuerdos con el Fondo de Inversión y ofrecerle descuentos por sus servicios. Para conocer de su existencia y el posible beneficio para usted, pregunte con su distribuidor.

El prospecto de información contiene un mayor detalle de los conflictos de interés a los que pudiera estar sujeto cualquier prestador de servicios del Fondo de Inversión.

## Advertencias

El Fondo de Inversión no cuenta con garantía alguna del Gobierno Federal, ni las entidades de la administración pública paraestatal, ni de la sociedad operadora, ni del Grupo Financiero que, en su caso, esta última pertenezca. La inversión en el Fondo de Inversión se encuentra respaldada hasta por el monto de su patrimonio.

La autorización de los prospectos de información al público inversionista no implica certificación sobre la bondad de las acciones que emitan o sobre la solvencia, liquidez, calidad crediticia o desempeño futuro de los fondos, ni de los Activos Objeto de Inversión que conforman su cartera.

Ningún intermediario financiero, apoderado para celebrar operaciones con el público o cualquier otra persona, está autorizado para proporcionar información o hacer declaración alguna adicional al contenido del documento con información clave para la inversión, por lo que deberán entenderse como no autorizadas por el Fondo de Inversión.

Para más información, visite la página electrónica de la sociedad operadora que administra al Fondo de Inversión o, en su caso, del Grupo Financiero al que esta última pertenezca, así como de las sociedades o entidades que distribuyan sus acciones, donde podrá consultar el prospecto de información al público inversionista actualizado del Fondo de Inversión, así como la información actualizada sobre la cartera de inversiones.

El presente documento y el prospecto de información al público inversionista, son los únicos documentos de venta que reconoce el Fondo de Inversión como válidos.