

DOCUMENTO CON INFORMACIÓN CLAVE PARA LA INVERSIÓN
VECTOR CARTERA DE FONDOS 3, S.A. DE C.V. FONDO DE INVERSIÓN DE RENTA VARIABLE
ADMINISTRADO POR VECTOR FONDOS, S.A. DE C.V. SOCIEDAD OPERADORA DE FONDOS DE INVERSIÓN

Tipo	Deuda	Clave y serie accionaria	Posibles adquirentes	Montos mínimos de inversión (\$)
Categoría	Discrecional (RVDIS)	F	Personas Físicas	Por Criterios de Inversión
Clave de Pizarra	BALANCE			
Calificación	NA			
Fecha de Autorización	20 de Abril 2023			

Importante: El valor de un Fondo de Inversión, cualquiera que sea su política de inversión, está sujeta a la fluctuación de los mercados, por lo que el inversionista puede obtener ganancias o pérdidas.

Considerando que la categoría del Fondo BALANCE es discrecional, se recomienda a inversionistas con amplios conocimientos financieros.

Objetivo de Inversión

El Fondo tiene como característica principal la discrecionalidad ya que busca brindar a los inversionistas mejores oportunidades con la combinación de renta variable y de deuda de acuerdo con las políticas de inversión y el objetivo de rendimiento.

El Fondo busca brindar a los inversionistas una alternativa de inversión de largo plazo, estará invertido en una mezcla de Fondos de Inversión de renta variable y deuda nacionales y/o extranjeras, así como instrumentos de deuda denominados en pesos, UDIS, dólares y valores de renta variable que se encuentren cotizados en las Bolsas de Valores y los listados en el SIC, incluyendo acciones y demás valores o contratos que las representen o se encuentren referidos a éstas tales como ETF's y Trackers.

El plazo sugerido de inversión es de al menos 365 días.

Información Relevante

No existe información relevante al momento.

La estrategia del Fondo BALANCE se basa en un objetivo de rendimiento.

Valor en riesgo (VaR) de la cartera de inversión respecto de sus activos netos: 1.50% con una probabilidad de 95%. La definición del valor en riesgo es válida únicamente en condiciones normales de mercado.

La pérdida que en un escenario pesimista (5 en 100 veces) puede enfrentar el Fondo de Inversión en un lapso de un día es de \$15 pesos por cada \$1,000 pesos invertidos. **(Este dato es solo una estimación, las expectativas de pérdida podrían ser mayores, incluso por el monto total de la inversión realizada).**

El fondo de Inversión no cuenta con asamblea de accionistas, consejo de administración o comisario. Las funciones de la asamblea de accionistas, así como las actividades del consejo de administración están encomendadas a Vector Fondos, S.A. de C.V., Sociedad Operadora de Fondos de Inversión. La vigilancia del Fondo de Inversión está asignada al contralor normativo de la sociedad operadora.

Desempeño Histórico

Serie: F

Índice de Referencia: 70% S&P/BMV Sovereign CETES 28 Day Bond Index, 15% IPC & 15% MSCI ACWI Index (All Country World Index)

Tabla de Rendimientos Efectivos						
	30 días	90 días	Últimos 12 meses	2021	2022	2023
Rendimiento Bruto	0.21%	1.67%	9.15%	7.67%	-0.60%	8.46%
Rendimiento Neto	0.02%	1.12%	7.00%	5.08%	-2.37%	6.48%
Tasa libre de Riesgo (Cetes a 28 días)	10.99%	10.99%	11.09%	4.41%	7.58%	11.07%
Índice de Referencia	0.76%	2.27%	11.09%	3.63%	0.81%	11.46%

El rendimiento neto es después de comisiones y el que obtuvo el inversionista en el periodo.

La tasa libre de riesgo es una tasa que no incluye descuentos por comisiones, impuestos o cualquier otro gasto.

*El desempeño del Fondo de Inversión en el pasado, no necesariamente es indicativo del desempeño que tendrá en el futuro.

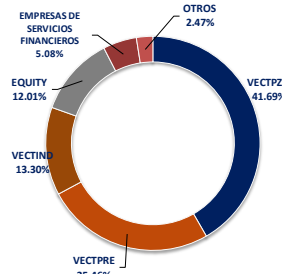
Régimen y Política de Inversión

- El Fondo sigue una estrategia de inversión activa la cual toma riesgos buscando aprovechar oportunidades de mercado para tratar de incrementar su rendimiento por arriba de su objetivo de rendimiento.
- El Fondo invertirá en Fondos de Inversión al menos 50% de su cartera.
- El Fondo invertirá máximo 30% en valores de renta variable en directo y/o a través de Fondos de Inversión y mínimo 1%.
- El índice de referencia compuesto al cual se apegará el Fondo será el 70% S&P/BMV Sovereign CETES 28 Day Bond Index, 15% IPC & 15% MSCI ACWI Index (All Country World Index).
- El Fondo invertirá principalmente en: a) Valores de deuda (valores gubernamentales, revisables, bancarios como pagaré con rendimiento liquidable al vencimiento y Bonos bancarios, corporativos) de corto, mediano y largo plazo) en directo y/o Fondos de Inversión de deuda (Fondos de Inversión discrecionales, de corto, mediano, largo plazo). Y complementariamente en b) Valores de renta variable en directo (que se encuentren cotizando en las Bolsas de Valores y los listados en el SIC, incluyendo acciones, fibras y demás valores o contratos que las representen o se encuentren referidos a éstas tales como ETF's y Trackers) y/o Fondos de Inversión de renta variable (indizados, discrecionales o especializados en acciones, que inviertan en el mercado local o en mercados extranjeros, y valores bursátiles que simulen el desempeño de un índice (ETF's)).
- El Fondo podrá invertir hasta el 100% en activos emitidos por Fondos de Inversión del mismo consorcio empresarial.
- El Fondo invertirá de manera directa en instrumentos financieros derivados (hasta 30% de notional), valores estructurados (hasta 30%), Certificados Bursátiles Fiduciarios (hasta 30%) y valores respaldados por activos hasta (30%), adicionalmente los Fondos de Inversión en las que invierta el Fondo podrá incluir dentro de su régimen de inversión participación en instrumentos derivados, valores estructurados, certificados bursátiles fiduciarios y valores respaldados por activos. Dicha inversión en derivados será especulativa en futuros de tasas, bonos, cetes, índices, acciones, IPC y monedas listados en MexDer.

Composición de la Cartera de Inversión

Principales inversiones al mes de Mayo 2024

Nombre	Monto (\$)	%
VECTPZO FID	\$ 25,011,632	41.69%
VECTPRE FID	\$ 15,272,766	25.46%
VECTIND FIRV	\$ 7,976,895	13.30%
EQUITY FIRV	\$ 7,203,438	12.01%
NAFTRAC Renta Variable	\$ 1,597,451	2.66%
ACWI Renta Variable	\$ 1,449,432	2.42%
VECTCOR FID	\$ 1,395,751	2.33%
VECTUSD FIRV	\$ 29,478	0.05%
VECTMID FID	\$ 14,427	0.02%
OTRAS	\$ 44,097	0.07%
TOTAL	\$ 59,995,367	100%



Comisiones y Remuneraciones por la prestación de servicios

a) Comisiones pagadas directamente por el cliente

Concepto	F		Serie más representativa XD	
	%	\$	%	\$
Incumplimiento plazo mínimo de permanencia	0.00%	0.00	0.00%	0.00
Incumplimiento saldo mínimo de inversión	0.00%	0.00	0.00%	0.00
Compra de acciones	0.00%	0.00	0.00%	0.00
Venta de acciones	0.00%	0.00	0.00%	0.00
Servicio por Asesoría	0.00%	0.00	0.00%	0.00
Servicio de Administración de acciones	1.50%	0.15	0.10%	0.01
Otras	0.00%	0.00	0.00%	0.00
Total	1.50%	0.15	0.10%	0.01

b) Comisiones pagadas por el Fondo de Inversión

Concepto	F		Serie más representativa XD	
	%	\$	%	\$
Administración de activos	0.1547	1.5469	0.0098	0.0982
Administración de activos/sobre desempeño	0.0000	0.0000	0.0000	0.0000
Distribución de acciones	0.0000	0.0000	0.0000	0.0000
Valuación de Acciones	0.0042	0.0419	0.0042	0.0418
Depósitos de activos Objeto de inversión	0.0000	0.0000	0.0000	0.0000
Depósitos de acciones	0.0000	0.0000	0.0000	0.0000
Contabilidad	0.0227	0.2268	0.0227	0.2267
Otros	0.0430	0.4305	0.0430	0.4301
Total	0.2246	2.2462	0.0797	0.7969

*Monto por cada \$1,000.00 pesos invertidos.

Políticas para la compra-venta de acciones

Plazo mínimo de permanencia	No hay plazo mínimo de permanencia	Liquidez	Diaria
Recepción de órdenes	Días Hábiles	Horario	La recepción de órdenes de compra/venta tanto de la Operadora como las Distribuidoras será desde la hora de apertura del Mercado Bursátil Mexicano hasta 90 minutos antes del cierre de dicho mercado (hora del centro de México).
Ejecución de operaciones	Mismo día de la recepción	Límites de recompra	20%
Liquidación de operaciones	2 días hábiles después de la ejecución	Diferencial*	No se ha aplicado en el último año

El horario antes mencionado podrá ser modificado temporalmente de acuerdo con las modificaciones de horarios que realicen las Bolsas, S.D. Invedal Institución para el Depósito de Valores, S.A. de C.V. y/o los mercados de los países origen donde cotizan los activos objeto de inversión del Fondo. Dicho cambio se dará a conocer en la página de internet de la Operadora y/o de los Distribuidores que correspondan.

*El Fondo de Inversión ante condiciones desordenadas de mercado u operaciones inusuales podrá aplicar al precio de valuación de sus acciones, el diferencial que haya determinado previamente, a favor de quienes permanecen en el Fondo.

Prestadores de Servicios

Operadora	Vector Fondos S.A. de C.V. Sociedad Operadora de Fondos de Inversión
Distribuidoras	Vector Casa de Bolsa S.A. de C.V.
Valuadora	Operadora COVAF S.A. de C.V. SOLFI
Institución Calificadora de valores	N.A.

Centro de Atención al Cliente

Contacto	Vector Casa de Bolsa S.A. de C.V.
Número Telefónico	01 8000 VECTOR
Horario	8:30 - 18:00

Página electrónica

Operadora	www.vector.com.mx
Distribuidora	www.vector.com.mx

Información sobre comisiones y remuneraciones

Las comisiones por compra y venta de acciones pueden disminuir el monto total de su inversión. Esto implica que usted recibiría un monto menor después de una operación. Lo anterior, junto con las comisiones pagadas por el Fondo de Inversión, representa una reducción del rendimiento total que recibiría por su participación en el propio Fondo.

Algunos prestadores de servicios pueden establecer acuerdos con el Fondo de Inversión y ofrecerle descuentos por sus servicios. Para conocer de su existencia y el posible beneficio para usted, pregunte con su distribuidor.

El prospecto de información contiene un mayor detalle de los conflictos de interés a los que pudiera estar sujeto cualquier prestador de servicios del Fondo de Inversión.

Advertencias

El Fondo de Inversión no cuenta con garantía alguna del Gobierno Federal, ni las entidades de la administración pública paraestatal, ni de la sociedad operadora, ni del Grupo Financiero que, en su caso, esta última pertenezca. La inversión en el Fondo de Inversión se encuentra respaldada hasta por el monto de su patrimonio.

La autorización de los prospectos de información al público inversionista no implica certificación sobre la bondad de las acciones que emitan o sobre la solvencia, liquidez, calidad crediticia o desempeño futuro de los fondos, ni de los Activos Objeto de Inversión que conforman su cartera.

Ningún intermediario financiero, apoderado para celebrar operaciones con el público o cualquier otra persona, está autorizado para proporcionar información o hacer declaración alguna adicional al contenido del documento con información clave para la inversión, por lo que deberán entenderse como no autorizadas por el Fondo de Inversión.

Para más información, visite la página electrónica de la sociedad operadora que administra al Fondo de Inversión o, en su caso, del Grupo Financiero al que esta última pertenezca, así como de las sociedades o entidades que distribuyan sus acciones, donde podrá consultar el prospecto de información al público inversionista actualizado del Fondo de Inversión, así como la información actualizada sobre la cartera de inversiones.

El presente documento y el prospecto de información al público inversionista, son los únicos documentos de venta que reconoce el Fondo de Inversión como válidos.

DOCUMENTO CON INFORMACIÓN CLAVE PARA LA INVERSIÓN
VECTOR CARTERA DE FONDOS 3, S.A. DE C.V. FONDO DE INVERSIÓN DE RENTA VARIABLE
ADMINISTRADO POR VECTOR FONDOS, S.A. DE C.V. SOCIEDAD OPERADORA DE FONDOS DE INVERSIÓN

Tipo	Deuda	Clave y serie accionaria	Posibles adquirentes	Montos mínimos de inversión (\$)
Categoría	Discrecional (RVDIS)	FA	Personas Físicas	Por Criterios de Inversión
Clave de Pizarra	BALANCE			
Calificación	NA			
Fecha de Autorización	20 de Abril 2023			

Importante: El valor de un Fondo de Inversión, cualquiera que sea su política de inversión, está sujeta a la fluctuación de los mercados, por lo que el inversionista puede obtener ganancias o pérdidas.

Considerando que la categoría del Fondo BALANCE es discrecional, se recomienda a inversionistas con amplios conocimientos financieros.

Objetivo de Inversión

El Fondo tiene como característica principal la discrecionalidad ya que busca brindar a los inversionistas mejores oportunidades con la combinación de renta variable y de deuda de acuerdo con las políticas de inversión y el objetivo de rendimiento.

El Fondo busca brindar a los inversionistas una alternativa de inversión de largo plazo, estará invertido en una mezcla de Fondos de Inversión de renta variable y deuda nacionales y/o extranjeras, así como instrumentos de deuda denominados en pesos, UDIS, dólares y valores de renta variable que se encuentren cotizados en las Bolsas de Valores y los listados en el SIC, incluyendo acciones y demás valores o contratos que las representen o se encuentren referidos a éstas tales como ETF's y Trackers.

El plazo sugerido de inversión es de al menos 365 días.

Información Relevante

No existe información relevante al momento.

La estrategia del Fondo BALANCE se basa en un objetivo de rendimiento.

Valor en riesgo (VaR) de la cartera de inversión respecto de sus activos netos: 1.50% con una probabilidad de 95%. La definición del valor en riesgo es válida únicamente en condiciones normales de mercado.

La pérdida que en un escenario pesimista (5 en 100 veces) puede enfrentar el Fondo de Inversión en un lapso de un día es de \$15 pesos por cada \$1,000 pesos invertidos. **(Este dato es solo una estimación, las expectativas de pérdida podrían ser mayores, incluso por el monto total de la inversión realizada).**

El Fondo de Inversión no cuenta con asamblea de accionistas, consejo de administración o comisario. Las funciones de la asamblea de accionistas, así como las actividades del consejo de administración están encomendadas a Vector Fondos, S.A. de C.V., Sociedad Operadora de Fondos de Inversión. La vigilancia del Fondo de Inversión está asignada al contralor normativo de la sociedad operadora.

Desempeño Histórico

Serie: FA

Índice de Referencia: 70% S&P/BMV Sovereign CETES 28 Day Bond Index, 15% IPC & 15% MSCI ACWI Index (All Country World Index)

Tabla de Rendimientos Efectivos						
	30 días	90 días	Últimos 12 meses	2021	2022	2023
Rendimiento Bruto	0.21%	1.67%	9.15%	7.67%	-0.60%	8.46%
Rendimiento Neto	0.05%	1.20%	7.34%	5.43%	-2.08%	6.80%
Tasa libre de Riesgo (Cetes a 28 días)	10.99%	10.99%	11.09%	4.41%	7.58%	11.07%
Índice de Referencia	0.76%	2.27%	11.09%	3.63%	0.81%	11.46%

El rendimiento neto es después de comisiones y el que obtuvo el inversionista en el periodo. La tasa libre de riesgo es una tasa que no incluye descuentos por comisiones, impuestos o cualquier otro gasto.

*El desempeño del Fondo de Inversión en el pasado, no necesariamente es indicativo del desempeño que tendrá en el futuro.

Régimen y Política de Inversión

a) El Fondo sigue una estrategia de inversión activa la cual toma riesgos buscando aprovechar oportunidades de mercado para tratar de incrementar su rendimiento por arriba de su objetivo de rendimiento.

b) El Fondo invertirá en Fondos de Inversión al menos 50% de su cartera.

c) El Fondo invertirá máximo 30% en valores de renta variable en directo y/o a través de Fondos de Inversión y mínimo 1%.

d) El índice de referencia compuesto al cual se apegará el Fondo será el 70% S&P/BMV Sovereign CETES 28 Day Bond Index, 15% IPC & 15% MSCI ACWI Index (All Country World Index).

e) El Fondo invertirá principalmente en: a) Valores de deuda (valores gubernamentales, revisables, bancarios como pagaré con rendimiento liquidable al vencimiento y Bonos bancarios, corporativos) de corto, mediano y largo plazo) en directo y/o Fondos de Inversión de deuda (Fondos de Inversión discretionales, de corto, mediano, largo plazo). Y complementariamente en b) Valores de renta variable en directo (que se encuentren cotizando en las Bolsas de Valores y los listados en el SIC, incluyendo acciones, fibras y demás valores o contratos que las representen o se encuentren referidos a éstas tales como ETF's y Trackers) y/o Fondos de Inversión de renta variable (indizados, discretionales o especializados en acciones, que inviertan en el mercado local o en mercados extranjeros, y valores bursátiles que simulen el desempeño de un índice (ETF's)).

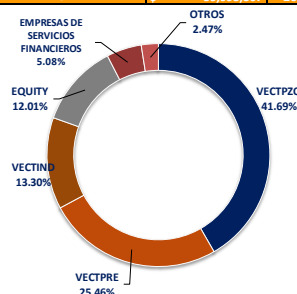
f) El Fondo podrá invertir hasta el 100% en activos emitidos por Fondos de Inversión del mismo consorcio empresarial.

g) El Fondo invertirá de manera directa en instrumentos financieros derivados (hasta 30% de notional), valores estructurados (hasta 30%), Certificados Bursátiles Fiduciarios (hasta 30%) y valores respaldados por activos hasta (30%), adicionalmente los Fondos de Inversión en las que invierta el Fondo podrá incluir dentro de su régimen de inversión participación en instrumentos derivados, valores estructurados, certificados bursátiles fiduciarios y valores respaldados por activos. Dicha inversión en derivados será especulativa en futuros de tasas, bonos, cetes, índices, acciones, IPC y monedas listados en MexDer.

Composición de la Cartera de Inversión

Principales inversiones al mes de Mayo 2024

Nombre	Monto (\$)	%
VECTPZO FID	\$ 25,011,632	41.69%
VECTPRE FID	\$ 15,272,766	25.46%
VECTIND FIRV	\$ 7,976,895	13.30%
EQUITY FIRV	\$ 7,203,438	12.01%
NAFTRAC Renta Variable	\$ 1,597,451	2.66%
ACWI Renta Variable	\$ 1,449,432	2.42%
VECTCOR FID	\$ 1,395,751	2.33%
VECTUSD FIRV	\$ 29,478	0.05%
VECTMD FID	\$ 14,427	0.02%
OTRAS	\$ 44,097	0.07%
TOTAL	\$ 59,995,367	100%



Comisiones y Remuneraciones por la prestación de servicios

a) Comisiones pagadas directamente por el cliente

Concepto	FA		Serie más representativa XD	
	%	\$	%	\$
Incumplimiento plazo mínimo de permanencia	0.00%	0.00	0.00%	0.00
Incumplimiento saldo mínimo de inversión	0.00%	0.00	0.00%	0.00
Compra de acciones	0.00%	0.00	0.00%	0.00
Venta de acciones	0.00%	0.00	0.00%	0.00
Servicio por Asesoría	0.00%	0.00	0.00%	0.00
Servicio de Administración de acciones	1.25%	0.13	0.10%	0.01
Otras	0.00%	0.00	0.00%	0.00
Total	1.25%	0.13	0.10%	0.01

b) Comisiones pagadas por el fondo de Inversión

Concepto	FA		Serie más representativa XD	
	%	\$	%	\$
Administración de activos	0.1301	1.3011	0.0098	0.0982
Administración de activos/sobre desempeño	0.0000	0.0000	0.0000	0.0000
Distribución de acciones	0.0000	0.0000	0.0000	0.0000
Valuación de Acciones	0.0041	0.0411	0.0042	0.0418
Depósitos de activos Objeto de inversión	0.0000	0.0000	0.0000	0.0000
Depósitos de acciones	0.0000	0.0000	0.0000	0.0000
Contabilidad	0.0227	0.2273	0.0227	0.2267
Otros	0.0431	0.4308	0.0430	0.4301
Total	0.2000	2.0004	0.0797	0.7969

*Monto por cada \$1,000.00 pesos invertidos.

Información sobre comisiones y remuneraciones

Las comisiones por compra y venta de acciones pueden disminuir el monto total de su inversión. Esto implica que usted recibiría un monto menor después de una operación. Lo anterior, junto con las comisiones pagadas por el Fondo de Inversión, representa una reducción del rendimiento total que recibiría por su participación en el propio Fondo.

Algunos prestadores de servicios pueden establecer acuerdos con el Fondo de Inversión y ofrecerle descuentos por sus servicios. Para conocer de su existencia y el posible beneficio para usted, pregunte con su distribuidor.

El prospecto de información contiene un mayor detalle de los conflictos de interés a los que pudiera estar sujeto cualquier prestador de servicios del Fondo de Inversión.

Políticas para la compra-venta de acciones

Plazo mínimo de permanencia	No hay plazo mínimo de permanencia	Liquidez	Diaria
Recepción de órdenes	Días Hábiles	Horario	La recepción de órdenes de compra/venta tanto de la Operadora como las Distribuidoras será desde la hora de apertura del Mercado Bursátil Mexicano hasta 90 minutos antes del cierre de dicho mercado (hora del centro de México).
Ejecución de operaciones	Mismo día de la recepción	Límites de recompra	20%
Liquidación de operaciones	2 días hábiles después de la ejecución	Diferencial*	No se ha aplicado en el último año

El horario antes mencionado podrá ser modificado temporalmente de acuerdo con las modificaciones de horarios que realicen las Bolsas, S.D. Indeval Institución para el Depósito de Valores, S.A. de C.V. y/o los mercados de los países origen donde cotizan los activos objeto de inversión del Fondo. Dicho cambio se dará a conocer en la página de internet de la Operadora y/o de los Distribuidores que correspondan.

*El Fondo de Inversión ante condiciones desordenadas de mercado u operaciones inusuales podrá aplicar al precio de valuación de sus acciones, el diferencial que haya determinado previamente, a favor de quienes permanecen en el Fondo.

Prestadores de Servicios

Operadora	Vector Fondos S.A. de C.V. Sociedad Operadora de Fondos de Inversión
Distribuidoras	Vector Casa de Bolsa S.A. de C.V.
Valuadora	Operadora COVAF S.A. de C.V. SOLFI
Institución Calificadora de valores	N.A.

Centro de Atención al Cliente

Contacto	Vector Casa de Bolsa S.A. de C.V.
Número Telefónico	01 8000 VECTOR
Horario	8:30 - 18:00

Página electrónica

Operadora	www.vector.com.mx
Distribuidora	www.vector.com.mx

Advertencias

El Fondo de Inversión no cuenta con garantía alguna del Gobierno Federal, ni las entidades de la administración pública paraestatal, ni de la sociedad operadora, ni del Grupo Financiero que, en su caso, esta última pertenezca. La inversión en el Fondo de Inversión se encuentra respaldada hasta por el monto de su patrimonio.

La autorización de los prospectos de información al público inversionista no implica certificación sobre la bondad de las acciones que emitan o sobre la solvencia, liquidez, calidad crediticia o desempeño futuro de los fondos, ni de los Activos Objeto de Inversión que conforman su cartera.

Ningún intermediario financiero, apoderado para celebrar operaciones con el público o cualquier otra persona, está autorizado para proporcionar información o hacer declaración alguna adicional al contenido del documento con información clave para la inversión, por lo que deberán entenderse como no autorizadas por el Fondo de Inversión.

Para más información, visite la página electrónica de la sociedad operadora que administra al Fondo de Inversión o, en su caso, del Grupo Financiero al que esta última pertenezca, así como de las sociedades o entidades que distribuyan sus acciones, donde podrá consultar el prospecto de información al público inversionista actualizado del Fondo de Inversión, así como la información actualizada sobre la cartera de inversiones.

El presente documento y el prospecto de información al público inversionista, son los únicos documentos de venta que reconoce el Fondo de Inversión como válidos.

DOCUMENTO CON INFORMACIÓN CLAVE PARA LA INVERSIÓN
VECTOR CARTERA DE FONDOS 3, S.A. DE C.V. FONDO DE INVERSIÓN DE RENTA VARIABLE
ADMINISTRADO POR VECTOR FONDOS, S.A. DE C.V. SOCIEDAD OPERADORA DE FONDOS DE INVERSIÓN

Tipo	Deuda	Clave y serie accionaria	Posibles adquirentes	Montos mínimos de inversión (\$)
Categoría	Discrecional (RVDIS)	FC	Personas Físicas	Por Criterios de Inversión
Clave de Pizarra	BALANCE			
Calificación	NA			
Fecha de Autorización	20 de Abril 2023			

Importante: El valor de un Fondo de Inversión, cualquiera que sea su política de inversión, está sujeta a la fluctuación de los mercados, por lo que el inversionista puede obtener ganancias o pérdidas.

Considerando que la categoría del Fondo BALANCE es discrecional, se recomienda a inversionistas con amplios conocimientos financieros.

Objetivo de Inversión

El Fondo tiene como característica principal la discrecionalidad ya que busca brindar a los inversionistas mejores oportunidades con la combinación de renta variable y de deuda de acuerdo con las políticas de inversión y el objetivo de rendimiento.

El Fondo busca brindar a los inversionistas una alternativa de inversión de largo plazo, estará invertido en una mezcla de Fondos de Inversión de renta variable y deuda nacionales y/o extranjeras, así como instrumentos de deuda denominados en pesos, UDIS, dólares y valores de renta variable que se encuentren cotizados en las Bolsas de Valores y los listados en el SIC, incluyendo acciones y demás valores o contratos que las representen o se encuentren referidos a éstas tales como ETF's y Trackers.

El plazo sugerido de inversión es de al menos 365 días.

Información Relevante

No existe información relevante al momento.

La estrategia del Fondo BALANCE se basa en un objetivo de rendimiento.

Valor en riesgo (VaR) de la cartera de inversión respecto de sus activos netos: 1.50% con una probabilidad de 95%. La definición del valor en riesgo es válida únicamente en condiciones normales de mercado.

La pérdida que en un escenario pesimista (5 en 100 veces) puede enfrentar el Fondo de Inversión en un lapso de un día es de \$15 pesos por cada \$1,000 pesos invertidos. **(Este dato es solo una estimación, las expectativas de pérdida podrían ser mayores, incluso por el monto total de la inversión realizada).**

El Fondo de Inversión no cuenta con asamblea de accionistas, consejo de administración o comisario. Las funciones de la asamblea de accionistas, así como las actividades del consejo de administración están encomendadas a Vector Fondos, S.A. de C.V., Sociedad Operadora de Fondos de Inversión. La vigilancia del Fondo de Inversión está asignada al contralor normativo de la sociedad operadora.

Desempeño Histórico

Serie: FC

Índice de Referencia: 70% S&P/BMV Sovereign CETES 28 Day Bond Index, 15% IPC & 15% MSCI ACWI Index (All Country World Index)

Tabla de Rendimientos Efectivos						
	30 días	90 días	Últimos 12 meses	2021	2022	2023
Rendimiento Bruto	ND	ND	ND	ND	ND	ND
Rendimiento Neto	ND	ND	ND	ND	ND	ND
Tasa libre de Riesgo (Cetes a 28 días)	ND	ND	ND	ND	ND	ND
Índice de Referencia	ND	ND	ND	ND	ND	ND

El rendimiento neto es después de comisiones y el que obtuvo el inversionista en el periodo. La tasa libre de riesgo es una tasa que no incluye descuentos por comisiones, impuestos o cualquier otro gasto.

*El desempeño del Fondo de Inversión en el pasado, no necesariamente es indicativo del desempeño que tendrá en el futuro.

Régimen y Política de Inversión

a) El Fondo sigue una estrategia de inversión activa la cual toma riesgos buscando aprovechar oportunidades de mercado para tratar de incrementar su rendimiento por arriba de su objetivo de rendimiento.

b) El Fondo invertirá en Fondos de Inversión al menos 50% de su cartera.

c) El Fondo invertirá máximo 30% en valores de renta variable en directo y/o a través de Fondos de Inversión y mínimo 1%.

d) El índice de referencia compuesto al cual se apegará el Fondo será el 70% S&P/BMV Sovereign CETES 28 Day Bond Index, 15% IPC & 15% MSCI ACWI Index (All Country World Index).

e) El Fondo invertirá principalmente en: a) Valores de deuda (valores gubernamentales, revisables, bancarios como pagaré con rendimiento liquidable al vencimiento y Bonos bancarios, corporativos) de corto, mediano y largo plazo) en directo y/o Fondos de Inversión de deuda (Fondos de Inversión discrecionales, de corto, mediano, largo plazo). Y complementariamente en b) Valores de renta variable en directo (que se encuentren cotizando en las Bolsas de Valores y los listados en el SIC, incluyendo acciones, fibras y demás valores o contratos que las representen o se encuentren referidos a éstas tales como ETF's y Trackers) y/o Fondos de Inversión de renta variable (indizados, discrecionales o especializados en acciones, que inviertan en el mercado local o en mercados extranjeros, y valores bursátiles que simulen el desempeño de un índice (ETF's)).

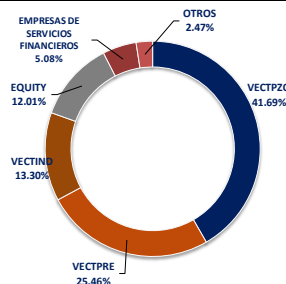
f) El Fondo podrá invertir hasta el 100% en activos emitidos por Fondos de Inversión del mismo consorcio empresarial.

g) El Fondo invertirá de manera directa en instrumentos financieros derivados (hasta 30% de notional), valores estructurados (hasta 30%), Certificados Bursátiles Fiduciarios (hasta 30%) y valores respaldados por activos hasta (30%), adicionalmente los Fondos de Inversión en las que invierta el Fondo podrá incluir dentro de su régimen de inversión participación en instrumentos derivados, valores estructurados, certificados bursátiles fiduciarios y valores respaldados por activos. Dicha inversión en derivados será especulativa en futuros de tasas, bonos, cetes, índices, acciones, IPC y monedas listados en MexDer.

Composición de la Cartera de Inversión

Principales inversiones al mes de Mayo 2024

Nombre	Monto (\$)	%
VECTPZO	FID \$ 25,011,632	41.69%
VECTPRE	FID \$ 15,272,766	25.46%
VECTIND	FIRV \$ 7,976,895	13.30%
EQUITY	FIRV \$ 7,203,438	12.01%
NAFTRAC	Renta Variable \$ 1,597,451	2.66%
ACWI	Renta Variable \$ 1,449,432	2.42%
VECTCOR	FID \$ 1,395,751	2.33%
VECTUSD	FIRV \$ 29,478	0.05%
VECTMD	FID \$ 14,427	0.02%
OTRAS	\$ 44,097	0.07%
TOTAL	\$ 59,995,367	100%



Comisiones y Remuneraciones por la prestación de servicios

a) Comisiones pagadas directamente por el cliente

Concepto	FC		Serie más representativa XD	
	%	\$	%	\$
Incumplimiento plazo mínimo de permanencia	0.00%	0.00	0.00%	0.00
Incumplimiento saldo mínimo de inversión	0.00%	0.00	0.00%	0.00
Compra de acciones	0.00%	0.00	0.00%	0.00
Venta de acciones	0.00%	0.00	0.00%	0.00
Servicio por Asesoría	0.00%	0.00	0.00%	0.00
Servicio de Administración de acciones	1.00%	0.10	0.10%	0.01
Otras	0.00%	0.00	0.00%	0.00
Total	1.00%	0.10	0.10%	0.01

b) Comisiones pagadas por el fondo de Inversión

Concepto	FC		Serie más representativa XD	
	%	\$	%	\$
Administración de activos	0.0000	0.0000	0.0098	0.0982
Administración de activos/sobre desempeño	0.0000	0.0000	0.0000	0.0000
Distribución de acciones	0.0000	0.0000	0.0000	0.0000
Valuación de Acciones	0.0000	0.0000	0.0042	0.0418
Depósitos de activos Objeto de inversión	0.0000	0.0000	0.0000	0.0000
Depósitos de acciones	0.0000	0.0000	0.0000	0.0000
Contabilidad	0.0000	0.0000	0.0227	0.2267
Otros	0.0000	0.0000	0.0430	0.4301
Total	0.0000	0.0000	0.0797	0.7969

*Monto por cada \$1,000.00 pesos invertidos.

Políticas para la compra-venta de acciones

Plazo mínimo de permanencia	No hay plazo mínimo de permanencia	Liquidez	Diaria
Recepción de órdenes	Días Hábiles	Horario	La recepción de órdenes de compra/venta tanto de la Operadora como las Distribuidoras será desde la hora de apertura del Mercado Bursátil Mexicano hasta 90 minutos antes del cierre de dicho mercado (hora del centro de México).
Ejecución de operaciones	Mismo día de la recepción	Límites de recompra	20%
Liquidación de operaciones	2 días hábiles después de la ejecución	Diferencial*	No se ha aplicado en el último año

El horario antes mencionado podrá ser modificado temporalmente de acuerdo con las modificaciones de horarios que realicen las Bolsas, S.D. Indeval Institución para el Depósito de Valores, S.A. de C.V. y/o los mercados de los países origen donde cotizan los activos objeto de inversión del Fondo. Dicho cambio se dará a conocer en la página de internet de la Operadora y/o de los Distribuidores que correspondan.

*El Fondo de Inversión ante condiciones desordenadas de mercado u operaciones inusuales podrá aplicar al precio de valuación de sus acciones, el diferencial que haya determinado previamente, a favor de quienes permanecen en el Fondo.

Prestadores de Servicios

Operadora	Vector Fondos S.A. de C.V. Sociedad Operadora de Fondos de Inversión
Distribuidoras	Vector Casa de Bolsa S.A. de C.V.
Valuadora	Operadora COVAF S.A. de C.V. SOLFI
Institución Calificadora de valores	N.A.

Centro de Atención al Cliente

Contacto	Vector Casa de Bolsa S.A. de C.V.
Número Telefónico	01 8000 VECTOR
Horario	8:30 - 18:00

Página electrónica

Operadora	www.vector.com.mx
Distribuidora	www.vector.com.mx

Información sobre comisiones y remuneraciones

Las comisiones por compra y venta de acciones pueden disminuir el monto total de su inversión. Esto implica que usted recibiría un monto menor después de una operación. Lo anterior, junto con las comisiones pagadas por el Fondo de Inversión, representa una reducción del rendimiento total que recibiría por su participación en el propio Fondo.

Algunos prestadores de servicios pueden establecer acuerdos con el Fondo de Inversión y ofrecerle descuentos por sus servicios. Para conocer de su existencia y el posible beneficio para usted, pregunte con su distribuidor.

El prospecto de información contiene un mayor detalle de los conflictos de interés a los que pudiera estar sujeto cualquier prestador de servicios del Fondo de Inversión.

Advertencias

El Fondo de Inversión no cuenta con garantía alguna del Gobierno Federal, ni las entidades de la administración pública paraestatal, ni de la sociedad operadora, ni del Grupo Financiero que, en su caso, esta última pertenezca. La inversión en el Fondo de Inversión se encuentra respaldada hasta por el monto de su patrimonio.

La autorización de los prospectos de información al público inversionista no implica certificación sobre la bondad de las acciones que emitan o sobre la solvencia, liquidez, calidad crediticia o desempeño futuro de los fondos, ni de los Activos Objeto de Inversión que conforman su cartera.

Ningún intermediario financiero, apoderado para celebrar operaciones con el público o cualquier otra persona, está autorizado para proporcionar información o hacer declaración alguna adicional al contenido del documento con información clave para la inversión, por lo que deberán entenderse como no autorizadas por el Fondo de Inversión.

Para más información, visite la página electrónica de la sociedad operadora que administra al Fondo de Inversión o, en su caso, del Grupo Financiero al que esta última pertenezca, así como de las sociedades o entidades que distribuyan sus acciones, donde podrá consultar el prospecto de información al público inversionista actualizado del Fondo de Inversión, así como la información actualizada sobre la cartera de inversiones.

El presente documento y el prospecto de información al público inversionista, son los únicos documentos de venta que reconoce el Fondo de Inversión como válidos.

DOCUMENTO CON INFORMACIÓN CLAVE PARA LA INVERSIÓN
VECTOR CARTERA DE FONDOS 3, S.A. DE C.V. FONDO DE INVERSIÓN DE RENTA VARIABLE
ADMINISTRADO POR VECTOR FONDOS, S.A. DE C.V. SOCIEDAD OPERADORA DE FONDOS DE INVERSIÓN

Tipo	Deuda	Clave y serie accionaria	Posibles adquirentes	Montos mínimos de inversión (\$)
Categoría	Discrecional (RVDIS)	FD	Personas Físicas	Por Criterios de Inversión
Clave de Pizarra	BALANCE			
Calificación	NA			
Fecha de Autorización	20 de Abril 2023			

Importante: El valor de un Fondo de Inversión, cualquiera que sea su política de inversión, está sujeta a la fluctuación de los mercados, por lo que el inversionista puede obtener ganancias o pérdidas.

Considerando que la categoría del Fondo BALANCE es discrecional, se recomienda a inversionistas con amplios conocimientos financieros.

Objetivo de Inversión

El Fondo tiene como característica principal la discrecionalidad ya que busca brindar a los inversionistas mejores oportunidades con la combinación de renta variable y de deuda de acuerdo con las políticas de inversión y el objetivo de rendimiento.

El Fondo busca brindar a los inversionistas una alternativa de inversión de largo plazo, estará invertido en una mezcla de Fondos de Inversión de renta variable y deuda nacionales y/o extranjeras, así como instrumentos de deuda denominados en pesos, UDIS, dólares y valores de renta variable que se encuentren cotizados en las Bolsas de Valores y los listados en el SIC, incluyendo acciones y demás valores o contratos que las representen o se encuentren referidos a éstas tales como ETF's y Trackers.

El plazo sugerido de inversión es de al menos 365 días.

Información Relevante

No existe información relevante al momento.

La estrategia del Fondo BALANCE se basa en un objetivo de rendimiento.

Valor en riesgo (VaR) de la cartera de inversión respecto de sus activos netos: 1.50% con una probabilidad de 95%. La definición del valor en riesgo es válida únicamente en condiciones normales de mercado.

La pérdida que en un escenario pesimista (5 en 100 veces) puede enfrentar el Fondo de Inversión en un lapso de un día es de \$15 pesos por cada \$1,000 pesos invertidos. **(Este dato es solo una estimación, las expectativas de pérdida podrían ser mayores, incluso por el monto total de la inversión realizada).**

El Fondo de Inversión no cuenta con asamblea de accionistas, consejo de administración o comisario. Las funciones de la asamblea de accionistas, así como las actividades del consejo de administración están encomendadas a Vector Fondos, S.A. de C.V., Sociedad Operadora de Fondos de Inversión. La vigilancia del Fondo de Inversión está asignada al contralor normativo de la sociedad operadora.

Desempeño Histórico

Serie: FD

Índice de Referencia: 70% S&P/BMV Sovereign CETES 28 Day Bond Index, 15% IPC & 15% MSCI ACWI Index (All Country World Index)

Tabla de Rendimientos Efectivos						
	30 días	90 días	Últimos 12 meses	2021	2022	2023
Rendimiento Bruto	0.21%	1.67%	9.15%	7.67%	-0.60%	8.46%
Rendimiento Neto	0.10%	1.36%	7.97%	6.05%	-1.52%	7.41%
Tasa libre de Riesgo (Cetes a 28 días)	10.99%	10.99%	11.09%	4.41%	7.58%	11.07%
Índice de Referencia	0.76%	2.27%	11.09%	3.63%	0.81%	11.46%

El rendimiento neto es después de comisiones y el que obtuvo el inversionista en el periodo.

La tasa libre de riesgo es una tasa que no incluye descuentos por comisiones, impuestos o cualquier otro gasto.

*El desempeño del Fondo de Inversión en el pasado, no necesariamente es indicativo del desempeño que tendrá en el futuro.

Régimen y Política de Inversión

a) El Fondo sigue una estrategia de inversión activa la cual toma riesgos buscando aprovechar oportunidades de mercado para tratar de incrementar su rendimiento por arriba de su objetivo de rendimiento.

b) El Fondo invertirá en Fondos de Inversión al menos 50% de su cartera.

c) El Fondo invertirá máximo 30% en valores de renta variable en directo y/o a través de Fondos de Inversión y mínimo 1%.

d) El índice de referencia compuesto al cual se apegará el Fondo será el 70% S&P/BMV Sovereign CETES 28 Day Bond Index, 15% IPC & 15% MSCI ACWI Index (All Country World Index).

e) El Fondo invertirá principalmente en: a) Valores de deuda (valores gubernamentales, revisables, bancarios como pagaré con rendimiento liquidable al vencimiento y Bonos bancarios, corporativos) de corto, mediano y largo plazo) en directo y/o Fondos de Inversión de deuda (Fondos de Inversión discretionales, de corto, mediano, largo plazo). Y complementariamente en b) Valores de renta variable en directo (que se encuentren cotizando en las Bolsas de Valores y los listados en el SIC, incluyendo acciones, fibras y demás valores o contratos que las representen o se encuentren referidos a éstas tales como ETF's y Trackers) y/o Fondos de Inversión de renta variable (indizados, discretionales o especializados en acciones, que inviertan en el mercado local o en mercados extranjeros, y valores bursátiles que simulen el desempeño de un índice (ETF's)).

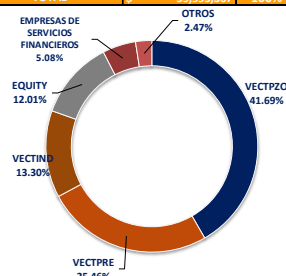
f) El Fondo podrá invertir hasta el 100% en activos emitidos por Fondos de Inversión del mismo consorcio empresarial.

g) El Fondo invertirá de manera directa en instrumentos financieros derivados (hasta 30% de notional), valores estructurados (hasta 30%), Certificados Bursátiles Fiduciarios (hasta 30%) y valores respaldados por activos hasta (30%), adicionalmente los Fondos de Inversión en las que invierta el Fondo podrá incluir dentro de su régimen de inversión participación en instrumentos derivados, valores estructurados, certificados bursátiles fiduciarios y valores respaldados por activos. Dicha inversión en derivados será especulativa en futuros de tasas, bonos, cetes, índices, acciones, IPC y monedas listados en MexDer.

Composición de la Cartera de Inversión

Principales inversiones al mes de Mayo 2024

Nombre	Monto (\$)	%
VECTPZO	FID	\$ 25,011,632 41.69%
VECTPRE	FID	\$ 15,272,766 25.46%
VECTIND	FIRV	\$ 7,978,895 13.30%
EQUITY	FIRV	\$ 7,203,438 12.01%
NAFTRAC	Renta Variable	\$ 1,597,451 2.66%
ACWI	Renta Variable	\$ 1,449,432 2.42%
VECTCOR	FID	\$ 1,395,751 2.33%
VECTUSD	FIRV	\$ 29,478 0.05%
VECTMD	FID	\$ 14,427 0.02%
OTRAS		\$ 44,097 0.07%
TOTAL		\$ 59,995,367 100%



Comisiones y Remuneraciones por la prestación de servicios

a) Comisiones pagadas directamente por el cliente

Concepto	FD		Serie más representativa XD	
	%	\$	%	\$
Incumplimiento plazo mínimo de permanencia	0.00%	0.00	0.00%	0.00
Incumplimiento saldo mínimo de inversión	0.00%	0.00	0.00%	0.00
Compra de acciones	0.00%	0.00	0.00%	0.00
Venta de acciones	0.00%	0.00	0.00%	0.00
Servicio por Asesoría	0.00%	0.00	0.00%	0.00
Servicio de Administración de acciones	0.75%	0.08	0.10%	0.01
Otras	0.00%	0.00	0.00%	0.00
Total	0.75%	0.08	0.10%	0.01

b) Comisiones pagadas por el fondo de Inversión

Concepto	FD		Serie más representativa XD	
	%	\$	%	\$
Administración de activos	0.0773	0.7729	0.0098	0.0982
Administración de activos/sobre desempeño	0.0000	0.0000	0.0000	0.0000
Distribución de acciones	0.0000	0.0000	0.0000	0.0000
Valuación de Acciones	0.0043	0.0425	0.0042	0.0418
Depósitos de activos Objeto de inversión	0.0000	0.0000	0.0000	0.0000
Depósitos de acciones	0.0000	0.0000	0.0000	0.0000
Contabilidad	0.0227	0.2269	0.0227	0.2267
Otros	0.0433	0.4325	0.0430	0.4301
Total	0.1475	1.4748	0.0797	0.7969

*Monto por cada \$1,000.00 pesos invertidos.

Información sobre comisiones y remuneraciones

Las comisiones por compra y venta de acciones pueden disminuir el monto total de su inversión. Esto implica que usted recibiría un monto menor después de una operación. Lo anterior, junto con las comisiones pagadas por el Fondo de Inversión, representa una reducción del rendimiento total que recibirá por su participación en el propio Fondo.

Algunos prestadores de servicios pueden establecer acuerdos con el Fondo de Inversión y ofrecerle descuentos por sus servicios. Para conocer de su existencia y el posible beneficio para usted, pregunte con su distribuidor.

El prospecto de información contiene un mayor detalle de los conflictos de interés a los que pudiera estar sujeto cualquier prestador de servicios del Fondo de Inversión.

Políticas para la compra-venta de acciones

Plazo mínimo de permanencia	No hay plazo mínimo de permanencia	Liquidez	Diaria
Recepción de órdenes	Días Hábiles	Horario	La recepción de órdenes de compra/venta tanto de la Operadora como las Distribuidoras será desde la hora de apertura del Mercado Bursátil Mexicano hasta 90 minutos antes del cierre de dicho mercado (hora del centro de México).
Ejecución de operaciones	Mismo día de la recepción	Límites de recompra	20%
Liquidación de operaciones	2 días hábiles después de la ejecución	Diferencial*	No se ha aplicado en el último año

El horario antes mencionado podrá ser modificado temporalmente de acuerdo con las modificaciones de horarios que realicen las Bolsas, S.D. Indeval Institución para el Depósito de Valores, S.A. de C.V. y/o los mercados de los países origen donde cotizan los activos objeto de inversión del Fondo. Dicho cambio se dará a conocer en la página de internet de la Operadora y/o de los Distribuidores que correspondan.

*El Fondo de Inversión ante condiciones desordenadas de mercado u operaciones inusuales podrá aplicar al precio de valuación de sus acciones, el diferencial que haya determinado previamente, a favor de quienes permanecen en el Fondo.

Prestadores de Servicios

Operadora	Vector Fondos S.A. de C.V. Sociedad Operadora de Fondos de Inversión
Distribuidoras	Vector Casa de Bolsa S.A. de C.V.
Valuadora	Operadora COVAF S.A. de C.V. SOLFI
Institución Calificadora de valores	N.A.

Centro de Atención al Cliente

Contacto	Vector Casa de Bolsa S.A. de C.V.
Número Telefónico	01 8000 VECTOR
Horario	8:30 - 18:00

Página electrónica

Operadora	www.vector.com.mx
Distribuidora	www.vector.com.mx

Advertencias

El Fondo de Inversión no cuenta con garantía alguna del Gobierno Federal, ni las entidades de la administración pública paraestatal, ni de la sociedad operadora, ni del Grupo Financiero que, en su caso, esta última pertenezca. La inversión en el Fondo de Inversión se encuentra respaldada hasta por el monto de su patrimonio.

La autorización de los prospectos de información al público inversionista no implica certificación sobre la bondad de las acciones que emitan o sobre la solvencia, liquidez, calidad crediticia o desempeño futuro de los fondos, ni de los Activos Objeto de Inversión que conforman su cartera.

Ningún intermediario financiero, apoderado para celebrar operaciones con el público o cualquier otra persona, está autorizado para proporcionar información o hacer declaración alguna adicional al contenido del documento con información clave para la inversión, por lo que deberán entenderse como no autorizadas por el Fondo de Inversión.

Para más información, visite la página electrónica de la sociedad operadora que administra al Fondo de Inversión o, en su caso, del Grupo Financiero al que esta última pertenezca, así como de las sociedades o entidades que distribuyan sus acciones, donde podrá consultar el prospecto de información al público inversionista actualizado del Fondo de Inversión, así como la información actualizada sobre la cartera de inversiones.

El presente documento y el prospecto de información al público inversionista, son los únicos documentos de venta que reconoce el Fondo de Inversión como válidos.

DOCUMENTO CON INFORMACIÓN CLAVE PARA LA INVERSIÓN
VECTOR CARTERA DE FONDOS 3, S.A. DE C.V. FONDO DE INVERSIÓN DE RENTA VARIABLE
ADMINISTRADO POR VECTOR FONDOS, S.A. DE C.V. SOCIEDAD OPERADORA DE FONDOS DE INVERSIÓN

Tipo	Deuda	Clave y serie accionaria	Posibles adquirientes	Montos mínimos de inversión (\$)
Categoría	Discrecional (RVDIS)	M	Personas Morales	Por Criterios de Inversión
Clave de Pizarra	BALANCE			
Calificación	NA			
Fecha de Autorización	20 de Abril 2023			

Importante: El valor de un Fondo de Inversión, cualquiera que sea su política de inversión, está sujeta a la fluctuación de los mercados, por lo que el inversionista puede obtener ganancias o pérdidas.

Considerando que la categoría del Fondo BALANCE es discrecional, se recomienda a inversionistas con amplios conocimientos financieros.

Objetivo de Inversión

El Fondo tiene como característica principal la discrecionalidad ya que busca brindar a los inversionistas mejores oportunidades con la combinación de renta variable y de deuda de acuerdo con las políticas de inversión y el objetivo de rendimiento.

El Fondo busca brindar a los inversionistas una alternativa de inversión de largo plazo, estará invertido en una mezcla de Fondos de Inversión de renta variable y deuda nacionales y/o extranjeras, así como instrumentos de deuda denominados en pesos, UDIS, dólares y valores de renta variable que se encuentren cotizados en las Bolsas de Valores y los listados en el SIC, incluyendo acciones y demás valores o contratos que las representen o se encuentren referidos a éstas tales como ETF's y Trackers.

El plazo sugerido de inversión es de al menos 365 días.

Información Relevante

No existe información relevante al momento.

La estrategia del Fondo BALANCE se basa en un objetivo de rendimiento.

Valor en riesgo (VaR) de la cartera de inversión respecto de sus activos netos: 1.50% con una probabilidad de 95%. La definición del valor en riesgo es válida únicamente en condiciones normales de mercado.

La pérdida que en un escenario pesimista (5 en 100 veces) puede enfrentar el Fondo de Inversión en un lapso de un día es de \$15 pesos por cada \$1,000 pesos invertidos. **(Este dato es solo una estimación, las expectativas de pérdida podrían ser mayores, incluso por el monto total de la inversión realizada).**

El Fondo de Inversión no cuenta con asamblea de accionistas, consejo de administración o comisario. Las funciones de la asamblea de accionistas, así como las actividades del consejo de administración están encomendadas a Vector Fondos, S.A. de C.V., Sociedad Operadora de Fondos de Inversión. La vigilancia del Fondo de Inversión está asignada al contralor normativo de la sociedad operadora.

Desempeño Histórico

Serie: M

Índice de Referencia: 70% S&P/BMV Sovereign CETES 28 Day Bond Index, 15% IPC & 15% MSCI ACWI Index (All Country World Index)

Tabla de Rendimientos Efectivos						
	30 días	90 días	Últimos 12 meses	2021	2022	2023
Rendimiento Bruto	0.21%	1.67%	9.15%	ND	-0.60%	8.46%
Rendimiento Neto	0.03%	1.13%	7.03%	ND	-2.35%	6.50%
Tasa libre de Riesgo (Cetes a 28 días)	10.99%	10.99%	11.09%	ND	7.58%	11.07%
Índice de Referencia	0.76%	2.27%	11.09%	ND	0.81%	11.46%

El rendimiento neto es después de comisiones y el que obtuvo el inversionista en el periodo.

La tasa libre de riesgo es una tasa que no incluye descuentos por comisiones, impuestos o cualquier otro gasto.

*El desempeño del Fondo de Inversión en el pasado, no necesariamente es indicativo del desempeño que tendrá en el futuro.

Régimen y Política de Inversión

a) El Fondo sigue una estrategia de inversión activa la cual toma riesgos buscando aprovechar oportunidades de mercado para tratar de incrementar su rendimiento por arriba de su objetivo de rendimiento.

b) El Fondo invertirá en Fondos de Inversión al menos 50% de su cartera.

c) El Fondo invertirá máximo 30% en valores de renta variable en directo y/o a través de Fondos de Inversión y mínimo 1%.

d) El Índice de referencia compuesto al cual se apegará el Fondo será el 70% S&P/BMV Sovereign CETES 28 Day Bond Index, 15% IPC & 15% MSCI ACWI Index (All Country World Index).

e) El Fondo invertirá principalmente en: a) Valores de deuda (valores gubernamentales, revisables, bancarios como pagaré con rendimiento liquidable al vencimiento y Bonos bancarios, corporativos) de corto, mediano y largo plazo) en directo y/o Fondos de Inversión de deuda (Fondos de Inversión discrecionales, de corto, mediano, largo plazo). Y complementariamente en b) Valores de renta variable en directo (que se encuentren cotizando en las Bolsas de Valores y los listados en el SIC, incluyendo acciones, fibras y demás valores o contratos que las representen o se encuentren referidos a éstas tales como ETF's y Trackers) y/o Fondos de Inversión de renta variable (indizados, discretionales o especializados en acciones, que inviertan en el mercado local o en mercados extranjeros, y valores bursátiles que simulen el desempeño de un índice (ETF's)).

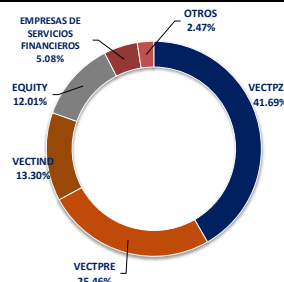
f) El Fondo podrá invertir hasta el 100% en activos emitidos por Fondos de Inversión del mismo consorcio empresarial.

g) El Fondo invertirá de manera directa en instrumentos financieros derivados (hasta 30% de notional), valores estructurados (hasta 30%), Certificados Bursátiles Fiduciarios (hasta 30%) y valores respaldados por activos hasta (30%), adicionalmente los Fondos de Inversión en las que invierta el Fondo podrá incluir dentro de su régimen de inversión participación en instrumentos derivados, valores estructurados, certificados bursátiles fiduciarios y valores respaldados por activos. Dicha inversión en derivados será especulativa en futuros de tasas, bonos, cetes, índices, acciones, IPC y monedas listados en MexDer.

Composición de la Cartera de Inversión

Principales inversiones al mes de Mayo 2024

Nombre	Monto (\$)	%
VECTPZO FID	\$ 25,011,632	41.69%
VECTPRE FID	\$ 15,272,766	25.46%
VECTIND FIRV	\$ 7,976,895	13.30%
EQUITY FIRV	\$ 7,203,438	12.01%
NAFTRAC Renta Variable	\$ 1,597,451	2.66%
ACWI Renta Variable	\$ 1,449,432	2.42%
VECTCOR FID	\$ 1,395,751	2.33%
VECTUSD FIRV	\$ 29,478	0.05%
VECTMD FID	\$ 14,427	0.02%
OTRAS	\$ 44,097	0.07%
TOTAL	\$ 59,995,367	100%



Comisiones y Remuneraciones por la prestación de servicios

a) Comisiones pagadas directamente por el cliente

Concepto	M		Serie más representativa XD	
	%	\$	%	\$
Incumplimiento plazo mínimo de permanencia	0.00%	0.00	0.00%	0.00
Incumplimiento saldo mínimo de inversión	0.00%	0.00	0.00%	0.00
Compra de acciones	0.00%	0.00	0.00%	0.00
Venta de acciones	0.00%	0.00	0.00%	0.00
Servicio por Asesoría	0.00%	0.00	0.00%	0.00
Servicio de Administración de acciones	1.50%	0.15	0.10%	0.01
Otras	0.00%	0.00	0.00%	0.00
Total	1.50%	0.15	0.10%	0.01

b) Comisiones pagadas por el fondo de Inversión

Concepto	M		Serie más representativa XD	
	%	\$	%	\$
Administración de activos	0.1547	1.5469	0.0098	0.0982
Administración de activos/sobre desempeño	0.0000	0.0000	0.0000	0.0000
Distribución de acciones	0.0000	0.0000	0.0000	0.0000
Valuación de Acciones	0.0042	0.0418	0.0042	0.0418
Depósitos de activos Objeto de inversión	0.0000	0.0000	0.0000	0.0000
Depósitos de acciones	0.0000	0.0000	0.0000	0.0000
Contabilidad	0.0227	0.2268	0.0227	0.2267
Otros	0.0430	0.4302	0.0430	0.4301
Total	0.2246	2.2457	0.0797	0.7969

*Monto por cada \$1,000.00 pesos invertidos.

Políticas para la compra-venta de acciones

Plazo mínimo de permanencia	No hay plazo mínimo de permanencia	Liquidez	Diaria
Recepción de órdenes	Días Hábiles	Horario	La recepción de órdenes de compra/venta tanto de la Operadora como las Distribuidoras será desde la hora de apertura del Mercado Bursátil Mexicano hasta 90 minutos antes del cierre de dicho mercado (hora del centro de México).
Ejecución de operaciones	Mismo día de la recepción	Límites de recompra	20%
Liquidación de operaciones	2 días hábiles después de la ejecución	Diferencial*	No se ha aplicado en el último año

El horario antes mencionado podrá ser modificado temporalmente de acuerdo con las modificaciones de horarios que realicen las Bolsas, S.D. Indeval Institución para el Depósito de Valores, S.A. de C.V. y/o los mercados de los países origen donde cotizan los activos objeto de inversión del Fondo. Dicho cambio se dará a conocer en la página de internet de la Operadora y/o de los Distribuidores que correspondan.

*El Fondo de Inversión ante condiciones desordenadas de mercado u operaciones inusuales podrá aplicar al precio de valuación de sus acciones, el diferencial que haya determinado previamente, a favor de quienes permanecen en el Fondo.

Prestadores de Servicios

Operadora	Vector Fondos S.A. de C.V. Sociedad Operadora de Fondos de Inversión
Distribuidoras	Vector Casa de Bolsa S.A. de C.V.
Valuadora	Operadora COVAF S.A. de C.V. SOLFI
Institución Calificadora de valores	N.A.

Centro de Atención al Cliente

Contacto	Vector Casa de Bolsa S.A. de C.V.
Número Telefónico	01 8000 VECTOR
Horario	8:30 - 18:00

Página electrónica

Operadora	www.vector.com.mx
Distribuidora	www.vector.com.mx

Información sobre comisiones y remuneraciones

Las comisiones por compra y venta de acciones pueden disminuir el monto total de su inversión. Esto implica que usted recibiría un monto menor después de una operación. Lo anterior, junto con las comisiones pagadas por el Fondo de Inversión, representa una reducción del rendimiento total que recibiría por su participación en el propio Fondo.

Algunos prestadores de servicios pueden establecer acuerdos con el Fondo de Inversión y ofrecerle descuentos por sus servicios. Para conocer de su existencia y el posible beneficio para usted, pregunte con su distribuidor.

El prospecto de información contiene un mayor detalle de los conflictos de interés a los que pudiera estar sujeto cualquier prestador de servicios del Fondo de Inversión.

Advertencias

El Fondo de Inversión no cuenta con garantía alguna del Gobierno Federal, ni las entidades de la administración pública paraestatal, ni de la sociedad operadora, ni del Grupo Financiero que, en su caso, esta última pertenezca. La inversión en el Fondo de Inversión se encuentra respaldada hasta por el monto de su patrimonio.

La autorización de los prospectos de información al público inversionista no implica certificación sobre la bondad de las acciones que emitan o sobre la solvencia, liquidez, calidad crediticia o desempeño futuro de los fondos, ni de los Activos Objeto de Inversión que conforman su cartera.

Ningún intermediario financiero, apoderado para celebrar operaciones con el público o cualquier otra persona, está autorizado para proporcionar información o hacer declaración alguna adicional al contenido del documento con información clave para la inversión, por lo que deberán entenderse como no autorizadas por el Fondo de Inversión.

Para más información, visite la página electrónica de la sociedad operadora que administra al Fondo de Inversión o, en su caso, del Grupo Financiero al que esta última pertenezca, así como de las sociedades o entidades que distribuyan sus acciones, donde podrá consultar el prospecto de información al público inversionista actualizado del Fondo de Inversión, así como la información actualizada sobre la cartera de inversiones.

El presente documento y el prospecto de información al público inversionista, son los únicos documentos de venta que reconoce el Fondo de Inversión como válidos.

DOCUMENTO CON INFORMACIÓN CLAVE PARA LA INVERSIÓN
VECTOR CARTERA DE FONDOS 3, S.A. DE C.V. FONDO DE INVERSIÓN DE RENTA VARIABLE
ADMINISTRADO POR VECTOR FONDOS, S.A. DE C.V. SOCIEDAD OPERADORA DE FONDOS DE INVERSIÓN

Tipo	Deuda	Clave y serie accionaria	Posibles adquirentes	Montos mínimos de inversión (\$)
Categoría	Discrecional (RVDIS)	MD	Personas Morales	Por Criterios de Inversión
Clave de Pizarra	BALANCE			
Calificación	NA			
Fecha de Autorización	20 de Abril 2023			

Importante: El valor de un Fondo de Inversión, cualquiera que sea su política de inversión, está sujeta a la fluctuación de los mercados, por lo que el inversionista puede obtener ganancias o pérdidas.

Considerando que la categoría del Fondo BALANCE es discrecional, se recomienda a inversionistas con amplios conocimientos financieros.

Objetivo de Inversión

El Fondo tiene como característica principal la discrecionalidad ya que busca brindar a los inversionistas mejores oportunidades con la combinación de renta variable y de deuda de acuerdo con las políticas de inversión y el objetivo de rendimiento.

El Fondo busca brindar a los inversionistas una alternativa de inversión de largo plazo, estará invertido en una mezcla de Fondos de Inversión de renta variable y deuda nacionales y/o extranjeras, así como instrumentos de deuda denominados en pesos, UDIS, dólares y valores de renta variable que se encuentren cotizados en las Bolsas de Valores y los listados en el SIC, incluyendo acciones y demás valores o contratos que las representen o se encuentren referidos a éstas tales como ETF's y Trackers.

El plazo sugerido de inversión es de al menos 365 días.

Información Relevante

No existe información relevante al momento.

La estrategia del Fondo BALANCE se basa en un objetivo de rendimiento.

Valor en riesgo (VaR) de la cartera de inversión respecto de sus activos netos: 1.50% con una probabilidad de 95%. La definición del valor en riesgo es válida únicamente en condiciones normales de mercado.

La pérdida que en un escenario pesimista (5 en 100 veces) puede enfrentar el Fondo de Inversión en un lapso de un día es de \$15 pesos por cada \$1,000 pesos invertidos. (Este dato es solo una estimación, las expectativas de pérdida podrían ser mayores, incluso por el monto total de la inversión realizada).

El Fondo de Inversión no cuenta con asamblea de accionistas, consejo de administración o comisario. Las funciones de la asamblea de accionistas, así como las actividades del consejo de administración están encomendadas a Vector Fondos, S.A. de C.V., Sociedad Operadora de Fondos de Inversión. La vigilancia del Fondo de Inversión está asignada al contralor normativo de la sociedad operadora.

Desempeño Histórico

Serie: MD

Índice de Referencia: 70% S&P/BMV Sovereign CETES 28 Day Bond Index, 15% IPC & 15% MSCI ACWI Index (All Country World Index)

Tabla de Rendimientos Efectivos						
	30 días	90 días	Últimos 12 meses	2021	2022	2023
Rendimiento Bruto	ND	ND	ND	ND	ND	ND
Rendimiento Neto	ND	ND	ND	ND	ND	ND
Tasa libre de Riesgo (Cetes a 28 días)	ND	ND	ND	ND	ND	ND
Índice de Referencia	ND	ND	ND	ND	ND	ND

El rendimiento neto es después de comisiones y el que obtuvo el inversionista en el periodo. La tasa libre de riesgo es una tasa que no incluye descuentos por comisiones, impuestos o cualquier otro gasto.

*El desempeño del Fondo de Inversión en el pasado, no necesariamente es indicativo del desempeño que tendrá en el futuro.

Régimen y Política de Inversión

a) El Fondo sigue una estrategia de inversión activa la cual toma riesgos buscando aprovechar oportunidades de mercado para tratar de incrementar su rendimiento por arriba de su objetivo de rendimiento.

b) El Fondo invertirá en Fondos de Inversión al menos 50% de su cartera.

c) El Fondo invertirá máximo 30% en valores de renta variable en directo y/o a través de Fondos de Inversión y mínimo 1%.

d) El índice de referencia compuesto al cual se apegará el Fondo será el 70% S&P/BMV Sovereign CETES 28 Day Bond Index, 15% IPC & 15% MSCI ACWI Index (All Country World Index).

e) El Fondo invertirá principalmente en: a) Valores de deuda (valores gubernamentales, revisables, bancarios como pagaré con rendimiento liquidable al vencimiento y Bonos bancarios, corporativos) de corto, mediano y largo plazo) en directo y/o Fondos de Inversión de deuda (Fondos de Inversión discretionales, de corto, mediano, largo plazo). Y complementariamente en b) Valores de renta variable en directo (que se encuentren cotizando en las Bolsas de Valores y los listados en el SIC, incluyendo acciones, fibras y demás valores o contratos que las representen o se encuentren referidos a éstas tales como ETF's y Trackers) y/o Fondos de Inversión de renta variable (indizados, discretionales o especializados en acciones, que inviertan en el mercado local o en mercados extranjeros, y valores bursátiles que simulen el desempeño de un índice (ETF's)).

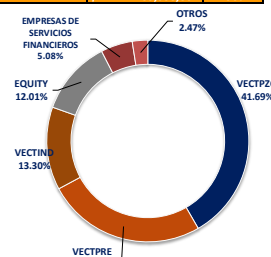
f) El Fondo podrá invertir hasta el 100% en activos emitidos por Fondos de Inversión del mismo consorcio empresarial.

g) El Fondo invertirá de manera directa en instrumentos financieros derivados (hasta 30% de notional), valores estructurados (hasta 30%), Certificados Bursátiles Fiduciarios (hasta 30%) y valores respaldados por activos hasta (30%), adicionalmente los Fondos de Inversión en las que invierta el Fondo podrá incluir dentro de su régimen de inversión participación en instrumentos derivados, valores estructurados, certificados bursátiles fiduciarios y valores respaldados por activos. Dicha inversión en derivados será especulativa en futuros de tasas, bonos, cetes, índices, acciones, IPC y monedas listados en MexDer.

Composición de la Cartera de Inversión

Principales inversiones al mes de Mayo 2024

Nombre	Monto (\$)	%
VECTPZO	FID \$ 25,011,632	41.69%
VECTPRE	FID \$ 15,272,766	25.46%
VECTIND	FIRV \$ 7,976,895	13.30%
EQUITY	FIRV \$ 7,203,438	12.01%
NAFTRAC	Renta Variable \$ 1,597,451	2.66%
ACWI	Renta Variable \$ 1,449,432	2.42%
VECTCOR	FID \$ 1,395,751	2.33%
VECTUSD	FIRV \$ 29,478	0.05%
VECTMD	FID \$ 14,427	0.02%
OTRAS	\$ 44,097	0.07%
TOTAL	\$ 59,995,367	100%



Comisiones y Remuneraciones por la prestación de servicios

a) Comisiones pagadas directamente por el cliente

Concepto	MD		Serie más representativa XD	
	%	\$	%	\$
Incumplimiento plazo mínimo de permanencia	0.00%	0.00	0.00%	0.00
Incumplimiento saldo mínimo de inversión	0.00%	0.00	0.00%	0.00
Compra de acciones	0.00%	0.00	0.00%	0.00
Venta de acciones	0.00%	0.00	0.00%	0.00
Servicio por Asesoría	0.00%	0.00	0.00%	0.00
Servicio de Administración de acciones	0.75%	0.08	0.10%	0.01
Otras	0.00%	0.00	0.00%	0.00
Total	0.75%	0.08	0.10%	0.01

b) Comisiones pagadas por el fondo de Inversión

Concepto	MD		Serie más representativa XD	
	%	\$	%	\$
Administración de activos	0.0000	0.0000	0.0098	0.0982
Administración de activos/sobre desempeño	0.0000	0.0000	0.0000	0.0000
Distribución de acciones	0.0000	0.0000	0.0000	0.0000
Valuación de Acciones	0.0000	0.0000	0.0042	0.0418
Depósitos de activos Objeto de inversión	0.0000	0.0000	0.0000	0.0000
Depósitos de acciones	0.0000	0.0000	0.0000	0.0000
Contabilidad	0.0000	0.0000	0.0227	0.2267
Otros	0.0000	0.0000	0.0430	0.4301
Total	0.0000	0.0000	0.0797	0.7969

*Monto por cada \$1,000.00 pesos invertidos.

Políticas para la compra-venta de acciones

Plazo mínimo de permanencia	No hay plazo mínimo de permanencia	Liquidez	Diaria
Recepción de órdenes	Días Hábiles	Horario	La recepción de órdenes de compra/venta tanto de la Operadora como las Distribuidoras será desde la hora de apertura del Mercado Bursátil Mexicano hasta 90 minutos antes del cierre de dicho mercado (hora del centro de México).
Ejecución de operaciones	Mismo día de la recepción	Límites de recompra	20%
Liquidación de operaciones	2 días hábiles después de la ejecución	Diferencial*	No se ha aplicado en el último año

El horario antes mencionado podrá ser modificado temporalmente de acuerdo con las modificaciones de horarios que realicen las Bolsas, S.D. Invedal Institución para el Depósito de Valores, S.A. de C.V. y/o los mercados de los países origen donde cotizan los activos objeto de inversión del Fondo. Dicho cambio se dará a conocer en la página de internet de la Operadora y/o de los Distribuidores que correspondan.

*El Fondo de Inversión ante condiciones desordenadas de mercado u operaciones inusuales podrá aplicar al precio de valuación de sus acciones, el diferencial que haya determinado previamente, a favor de quienes permanecen en el Fondo.

Prestadores de Servicios

Operadora	Vector Fondos S.A. de C.V. Sociedad Operadora de Fondos de Inversión
Distribuidoras	Vector Casa de Bolsa S.A. de C.V.
Valuadora	Operadora COVAF S.A. de C.V. SOLFI
Institución Calificadora de valores	N.A.

Centro de Atención al Cliente

Contacto	Vector Casa de Bolsa S.A. de C.V.
Número Telefónico	01 8000 VECTOR
Horario	8:30 - 18:00

Página electrónica

Operadora	www.vector.com.mx
Distribuidora	www.vector.com.mx

Información sobre comisiones y remuneraciones

Las comisiones por compra y venta de acciones pueden disminuir el monto total de su inversión. Esto implica que usted recibiría un monto menor después de una operación. Lo anterior, junto con las comisiones pagadas por el Fondo de Inversión, representa una reducción del rendimiento total que recibirá por su participación en el propio Fondo.

Algunos prestadores de servicios pueden establecer acuerdos con el Fondo de Inversión y ofrecerle descuentos por sus servicios. Para conocer de su existencia y el posible beneficio para usted, pregunte con su distribuidor.

El prospecto de información contiene un mayor detalle de los conflictos de interés a los que pudiera estar sujeto cualquier prestador de servicios del Fondo de Inversión.

Advertencias

El Fondo de Inversión no cuenta con garantía alguna del Gobierno Federal, ni las entidades de la administración pública paraestatal, ni de la sociedad operadora, ni del Grupo Financiero que, en su caso, esta última pertenezca. La inversión en el Fondo de Inversión se encuentra respaldada hasta por el monto de su patrimonio.

La autorización de los prospectos de información al público inversionista no implica certificación sobre la bondad de las acciones que emitan o sobre la solvencia, liquidez, calidad crediticia o desempeño futuro de los fondos, ni de los Activos Objeto de Inversión que conforman su cartera.

Ningún intermediario financiero, apoderado para celebrar operaciones con el público o cualquier otra persona, está autorizado para proporcionar información o hacer declaración alguna adicional al contenido del documento con información clave para la inversión, por lo que deberán entenderse como no autorizadas por el Fondo de Inversión.

Para más información, visite la página electrónica de la sociedad operadora que administra al Fondo de Inversión o, en su caso, del Grupo Financiero al que esta última pertenezca, así como de las sociedades o entidades que distribuyan sus acciones, donde podrá consultar el prospecto de información al público inversionista actualizado del Fondo de Inversión, así como la información actualizada sobre la cartera de inversiones.

El presente documento y el prospecto de información al público inversionista, son los únicos documentos de venta que reconoce el Fondo de Inversión como válidos.

DOCUMENTO CON INFORMACIÓN CLAVE PARA LA INVERSIÓN
VECTOR CARTERA DE FONDOS 3, S.A. DE C.V. FONDO DE INVERSIÓN DE RENTA VARIABLE
ADMINISTRADO POR VECTOR FONDOS, S.A. DE C.V. SOCIEDAD OPERADORA DE FONDOS DE INVERSIÓN

Tipo	Deuda	Clave y serie accionaria	Posibles adquirentes	Montos mínimos de inversión (\$)
Categoría	Discrecional (RVDIS)	X	Personas Morales No Sujetas a Retención	Por Criterios de Inversión
Clave de Pizarra	BALANCE			
Calificación	NA			
Fecha de Autorización	20 de Abril 2023			

Importante: El valor de un Fondo de Inversión, cualquiera que sea su política de inversión, está sujeta a la fluctuación de los mercados, por lo que el inversionista puede obtener ganancias o pérdidas.

Considerando que la categoría del Fondo BALANCE es discrecional, se recomienda a inversionistas con amplios conocimientos financieros.

Objetivo de Inversión

El Fondo tiene como característica principal la discrecionalidad ya que busca brindar a los inversionistas mejores oportunidades con la combinación de renta variable y de deuda de acuerdo con las políticas de inversión y el objetivo de rendimiento.

El Fondo busca brindar a los inversionistas una alternativa de inversión de largo plazo, estará invertido en una mezcla de Fondos de Inversión de renta variable y deuda nacionales y/o extranjeras, así como instrumentos de deuda denominados en pesos, UDIS, dólares y valores de renta variable que se encuentren cotizados en las Bolsas de Valores y los listados en el SIC, incluyendo acciones y demás valores o contratos que las representen o se encuentren referidos a éstas tales como ETF's y Trackers.

El plazo sugerido de inversión es de al menos 365 días.

Información Relevante

No existe información relevante al momento.

La estrategia del Fondo BALANCE se basa en un objetivo de rendimiento.

Valor en riesgo (VaR) de la cartera de inversión respecto de sus activos netos: 1.50% con una probabilidad de 95%. La definición del valor en riesgo es válida únicamente en condiciones normales de mercado.

La pérdida que en un escenario pesimista (5 en 100 veces) puede enfrentar el Fondo de Inversión en un lapso de un día es de \$15 pesos por cada \$1,000 pesos invertidos. **(Este dato es solo una estimación, las expectativas de pérdida podrían ser mayores, incluso por el monto total de la inversión realizada).**

El Fondo de Inversión no cuenta con asamblea de accionistas, consejo de administración o comisario. Las funciones de la asamblea de accionistas, así como las actividades del consejo de administración están encomendadas a Vector Fondos, S.A. de C.V., Sociedad Operadora de Fondos de Inversión. La vigilancia del Fondo de Inversión está asignada al contralor normativo de la sociedad operadora.

Desempeño Histórico

Serie: X

Índice de Referencia: 70% S&P/BMV Sovereign CETES 28 Day Bond Index, 15% IPC & 15% MSCI ACWI Index (All Country World Index)

Tabla de Rendimientos Efectivos						
	30 días	90 días	Últimos 12 meses	2021	2022	2023
Rendimiento Bruto	0.21%	1.67%	9.15%	7.67%	-0.60%	8.46%
Rendimiento Neto	0.06%	1.23%	7.26%	5.84%	-2.30%	6.61%
Tasa libre de Riesgo (Cetes a 28 días)	10.99%	10.99%	11.09%	4.41%	7.58%	11.07%
Índice de Referencia	0.76%	2.27%	11.09%	3.63%	0.81%	11.46%

El rendimiento neto es después de comisiones y el que obtuvo el inversionista en el periodo. La tasa libre de riesgo es una tasa que no incluye descuentos por comisiones, impuestos o cualquier otro gasto.

*El desempeño del Fondo de Inversión en el pasado, no necesariamente es indicativo del desempeño que tendrá en el futuro.

Régimen y Política de Inversión

a) El Fondo sigue una estrategia de inversión activa la cual toma riesgos buscando aprovechar oportunidades de mercado para tratar de incrementar su rendimiento por arriba de su objetivo de rendimiento.

b) El Fondo invertirá en Fondos de Inversión al menos 50% de su cartera.

c) El Fondo invertirá máximo 30% en valores de renta variable en directo y/o a través de Fondos de Inversión y mínimo 1%.

d) El índice de referencia compuesto al cual se apegará el Fondo será el 70% S&P/BMV Sovereign CETES 28 Day Bond Index, 15% IPC & 15% MSCI ACWI Index (All Country World Index).

e) El Fondo invertirá principalmente en: a) Valores de deuda (valores gubernamentales, revisables, bancarios como pagaré con rendimiento liquidable al vencimiento y Bonos bancarios, corporativos) de corto, mediano y largo plazo) en directo y/o Fondos de Inversión de deuda (Fondos de Inversión discrecionales, de corto, mediano, largo plazo). Y complementariamente en b) Valores de renta variable en directo (que se encuentren cotizando en las Bolsas de Valores y los listados en el SIC, incluyendo acciones, fibras y demás valores o contratos que las representen o se encuentren referidos a éstas tales como ETF's y Trackers) y/o Fondos de Inversión de renta variable (indizados, discrecionales o especializados en acciones, que inviertan en el mercado local o en mercados extranjeros, y valores bursátiles que simulen el desempeño de un índice (ETF's)).

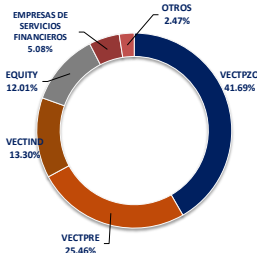
f) El Fondo podrá invertir hasta el 100% en activos emitidos por Fondos de Inversión del mismo consorcio empresarial.

g) El Fondo invertirá de manera directa en instrumentos financieros derivados (hasta 30% de notional), valores estructurados (hasta 30%), Certificados Bursátiles Fiduciarios (hasta 30%) y valores respaldados por activos hasta (30%), adicionalmente los Fondos de Inversión en las que invierta el Fondo podrá incluir dentro de su régimen de inversión participación en instrumentos derivados, valores estructurados, certificados bursátiles fiduciarios y valores respaldados por activos. Dicha inversión en derivados será especulativa en futuros de tasas, bonos, cetes, índices, acciones, IPC y monedas listados en MexDer.

Composición de la Cartera de Inversión

Principales inversiones al mes de Mayo 2024

Nombre	Monto (\$)	%
VECTPZO FID	\$ 25,011,632	41.69%
VECTPRE FID	\$ 15,272,766	25.46%
VECTIND FIRV	\$ 7,876,898	13.30%
EQUITY FIRV	\$ 7,203,438	12.01%
NAFTRAC Renta Variable	\$ 1,597,451	2.66%
ACWI Renta Variable	\$ 1,449,432	2.42%
VECTCOR FID	\$ 1,395,751	2.33%
VECTUSD FIRV	\$ 29,478	0.05%
VECTMD FID	\$ 14,427	0.02%
OTRAS	\$ 44,097	0.07%
TOTAL	\$ 59,995,367	100%



Comisiones y Remuneraciones por la prestación de servicios

a) Comisiones pagadas directamente por el cliente

Concepto	X		Serie más representativa XD	
	%	\$	%	\$
Incumplimiento plazo mínimo de permanencia	0.00%	0.00	0.00%	0.00
Incumplimiento saldo mínimo de inversión	0.00%	0.00	0.00%	0.00
Compra de acciones	0.00%	0.00	0.00%	0.00
Venta de acciones	0.00%	0.00	0.00%	0.00
Servicio por Asesoría	0.00%	0.00	0.00%	0.00
Servicio de Administración de acciones	1.50%	0.15	0.10%	0.01
Otras	0.00%	0.00	0.00%	0.00
Total	1.50%	0.15	0.10%	0.01

b) Comisiones pagadas por el fondo de Inversión

Concepto	X		Serie más representativa XD	
	%	\$	%	\$
Administración de activos	0.1547	1.5472	0.0098	0.0982
Administración de activos/sobre desempeño	0.0000	0.0000	0.0000	0.0000
Distribución de acciones	0.0000	0.0000	0.0000	0.0000
Valuación de Acciones	0.0042	0.0416	0.0042	0.0418
Depósitos de activos Objeto de inversión	0.0000	0.0000	0.0000	0.0000
Depósitos de acciones	0.0000	0.0000	0.0000	0.0000
Contabilidad	0.0227	0.2270	0.0227	0.2267
Otros	0.0430	0.4304	0.0430	0.4301
Total	0.2246	2.2462	0.0797	0.7969

*Monto por cada \$1,000.00 pesos invertidos.

Políticas para la compra-venta de acciones

Plazo mínimo de permanencia	No hay plazo mínimo de permanencia	Liquidez	Diaria
Recepción de órdenes	Días Hábiles	Horario	La recepción de órdenes de compra/venta tanto de la Operadora como las Distribuidoras será desde la hora de apertura del Mercado Bursátil Mexicano hasta 90 minutos antes del cierre de dicho mercado (hora del centro de México).
Ejecución de operaciones	Mismo día de la recepción	Límites de recompra	20%
Liquidación de operaciones	2 días hábiles después de la ejecución	Diferencial*	No se ha aplicado en el último año

El horario antes mencionado podrá ser modificado temporalmente de acuerdo con las modificaciones de horarios que realicen las Bolsas, S.D. Indeval Institución para el Depósito de Valores, S.A. de C.V. y/o los mercados de los países origen donde cotizan los activos objeto de inversión del Fondo. Dicho cambio se dará a conocer en la página de internet de la Operadora y/o de los Distribuidores que correspondan.

*El Fondo de Inversión ante condiciones desordenadas de mercado u operaciones inusuales podrá aplicar al precio de valuación de sus acciones, el diferencial que haya determinado previamente, a favor de quienes permanecen en el Fondo.

Prestadores de Servicios

Operadora	Vector Fondos S.A. de C.V. Sociedad Operadora de Fondos de Inversión
Distribuidoras	Vector Casa de Bolsa S.A. de C.V.
Valuadora	Operadora COVAF S.A. de C.V. SOLFI
Institución Calificadora de valores	N.A.

Centro de Atención al Cliente

Contacto	Vector Casa de Bolsa S.A. de C.V.
Número Telefónico	01 8000 VECTOR
Horario	8:30 - 18:00

Página electrónica

Operadora	www.vector.com.mx
Distribuidora	www.vector.com.mx

Información sobre comisiones y remuneraciones

Las comisiones por compra y venta de acciones pueden disminuir el monto total de su inversión. Esto implica que usted recibiría un monto menor después de una operación. Lo anterior, junto con las comisiones pagadas por el Fondo de Inversión, representa una reducción del rendimiento total que recibiría por su participación en el propio Fondo.

Algunos prestadores de servicios pueden establecer acuerdos con el Fondo de Inversión y ofrecerle descuentos por sus servicios. Para conocer de su existencia y el posible beneficio para usted, pregunte con su distribuidor.

El prospecto de información contiene un mayor detalle de los conflictos de interés a los que pudiera estar sujeto cualquier prestador de servicios del Fondo de Inversión.

Advertencias

El Fondo de Inversión no cuenta con garantía alguna del Gobierno Federal, ni las entidades de la administración pública paraestatal, ni de la sociedad operadora, ni del Grupo Financiero que, en su caso, esta última pertenezca. La inversión en el Fondo de Inversión se encuentra respaldada hasta por el monto de su patrimonio.

La autorización de los prospectos de información al público inversionista no implica certificación sobre la bondad de las acciones que emitan o sobre la solvencia, liquidez, calidad crediticia o desempeño futuro de los fondos, ni de los Activos Objeto de Inversión que conforman su cartera.

Ningún intermediario financiero, apoderado para celebrar operaciones con el público o cualquier otra persona, está autorizado para proporcionar información o hacer declaración alguna adicional al contenido del documento con información clave para la inversión, por lo que deberán entenderse como no autorizadas por el Fondo de Inversión.

Para más información, visite la página electrónica de la sociedad operadora que administra al Fondo de Inversión o, en su caso, del Grupo Financiero al que esta última pertenezca, así como de las sociedades o entidades que distribuyan sus acciones, donde podrá consultar el prospecto de información al público inversionista actualizado del Fondo de Inversión, así como la información actualizada sobre la cartera de inversiones.

El presente documento y el prospecto de información al público inversionista, son los únicos documentos de venta que reconoce el Fondo de Inversión como válidos.

DOCUMENTO CON INFORMACIÓN CLAVE PARA LA INVERSIÓN
VECTOR CARTERA DE FONDOS 3, S.A. DE C.V. FONDO DE INVERSIÓN DE RENTA VARIABLE
ADMINISTRADO POR VECTOR FONDOS, S.A. DE C.V. SOCIEDAD OPERADORA DE FONDOS DE INVERSIÓN

Tipo	Deuda	Clave y serie accionaria	Posibles adquirentes	Montos mínimos de inversión (\$)
Categoría	Discrecional (RVDIS)	XC	Personas Morales No Sujetas a Retención	Por Criterios de Inversión
Clave de Pizarra	BALANCE			
Calificación	NA			
Fecha de Autorización	20 de Abril 2023			

Importante: El valor de un Fondo de Inversión, cualquiera que sea su política de inversión, está sujeta a la fluctuación de los mercados, por lo que el inversionista puede obtener ganancias o pérdidas.

Considerando que la categoría del Fondo BALANCE es discrecional, se recomienda a inversionistas con amplios conocimientos financieros.

Objetivo de Inversión

El Fondo tiene como característica principal la discrecionalidad ya que busca brindar a los inversionistas mejores oportunidades con la combinación de renta variable y de deuda de acuerdo con las políticas de inversión y el objetivo de rendimiento.

El Fondo busca brindar a los inversionistas una alternativa de inversión de largo plazo, estará invertido en una mezcla de Fondos de Inversión de renta variable y deuda nacionales y/o extranjeras, así como instrumentos de deuda denominados en pesos, UDIS, dólares y valores de renta variable que se encuentren cotizados en las Bolsas de Valores y los listados en el SIC, incluyendo acciones y demás valores o contratos que las representen o se encuentren referidos a éstas tales como ETF's y Trackers.

El plazo sugerido de inversión es de al menos 365 días.

Información Relevante

No existe información relevante al momento.

La estrategia del Fondo BALANCE se basa en un objetivo de rendimiento.

Valor en riesgo (VaR) de la cartera de inversión respecto de sus activos netos: 1.50% con una probabilidad de 95%. La definición del valor en riesgo es válida únicamente en condiciones normales de mercado.

La pérdida que en un escenario pesimista (5 en 100 veces) puede enfrentar el Fondo de Inversión en un lapso de un día es de \$15 pesos por cada \$1,000 pesos invertidos. **(Este dato es solo una estimación, las expectativas de pérdida podrían ser mayores, incluso por el monto total de la inversión realizada).**

El Fondo de Inversión no cuenta con asamblea de accionistas, consejo de administración o comisario. Las funciones de la asamblea de accionistas, así como las actividades del consejo de administración están encomendadas a Vector Fondos, S.A. de C.V., Sociedad Operadora de Fondos de Inversión. La vigilancia del Fondo de Inversión está asignada al contralor normativo de la sociedad operadora.

Desempeño Histórico

Serie: XC

Índice de Referencia: 70% S&P/BMV Sovereign CETES 28 Day Bond Index, 15% IPC & 15% MSCI ACWI Index (All Country World Index)

Tabla de Rendimientos Efectivos						
	30 días	90 días	Últimos 12 meses	2021	2022	2023
Rendimiento Bruto	ND	ND	ND	ND	ND	ND
Rendimiento Neto	ND	ND	ND	ND	ND	ND
Tasa libre de Riesgo (Cetes a 28 días)	ND	ND	ND	ND	ND	ND
Índice de Referencia	ND	ND	ND	ND	ND	ND

El rendimiento neto es después de comisiones y el que obtuvo el inversionista en el periodo. La tasa libre de riesgo es una tasa que no incluye descuentos por comisiones, impuestos o cualquier otro gasto.

*El desempeño del Fondo de Inversión en el pasado, no necesariamente es indicativo del desempeño que tendrá en el futuro.

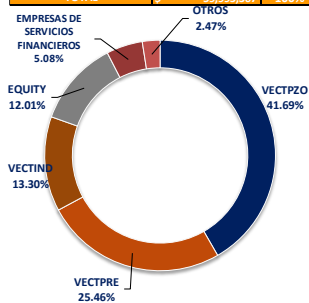
Régimen y Política de Inversión

- El Fondo sigue una estrategia de inversión activa la cual toma riesgos buscando aprovechar oportunidades de mercado para tratar de incrementar su rendimiento por arriba de su objetivo de rendimiento.
- El Fondo invertirá en Fondos de Inversión al menos 50% de su cartera.
- El Fondo invertirá máximo 30% en valores de renta variable en directo y/o a través de Fondos de inversión y mínimo 1%.
- El índice de referencia compuesto al cual se apegará el Fondo será el 70% S&P/BMV Sovereign CETES 28 Day Bond Index, 15% IPC & 15% MSCI ACWI Index (All Country World Index).
- El Fondo invertirá principalmente en: a) Valores de deuda (valores gubernamentales, revisables, bancarios como pagaré con rendimiento liquidable al vencimiento y Bonos bancarios, corporativos) de corto, mediano y largo plazo) en directo y/o Fondos de Inversión de deuda (Fondos de Inversión discretionales, de corto, mediano, largo plazo). Y complementariamente en b) Valores de renta variable en directo (que se encuentren cotizando en las Bolsas de Valores y los listados en el SIC, incluyendo acciones, fibras y demás valores o contratos que las representen o se encuentren referidos a éstas tales como ETF's y Trackers) y/o Fondos de Inversión de renta variable (indizados, discretionales o especializados en acciones, que inviertan en el mercado local o en mercados extranjeros, y valores bursátiles que simulen el desempeño de un índice (ETF's)).
- El Fondo podrá invertir hasta el 100% en activos emitidos por Fondos de Inversión del mismo consorcio empresarial.
- El Fondo invertirá de manera directa en instrumentos financieros derivados (hasta 30% de notional), valores estructurados (hasta 30%), Certificados Bursátiles Fiduciarios (hasta 30%) y valores respaldados por activos hasta (30%), adicionalmente los Fondos de Inversión en las que invierta el Fondo podrá incluir dentro de su régimen de inversión participación en instrumentos derivados, valores estructurados, certificados bursátiles fiduciarios y valores respaldados por activos. Dicha inversión en derivados será especulativa en futuros de tasas, bonos, cetes, índices, acciones, IPC y monedas listados en MexDer.

Composición de la Cartera de Inversión

Principales inversiones al mes de Mayo 2024

Nombre	Monto (\$)	%
VECTPZO FID	\$ 25,011,632	41.69%
VECTPRE FID	\$ 15,272,766	25.46%
VECTIND FIRV	\$ 7,976,895	13.30%
EQUITY FIRV	\$ 7,203,438	12.01%
NAFTRAC Renta Variable	\$ 1,597,451	2.66%
ACWI Renta Variable	\$ 1,449,432	2.42%
VECTCOR FID	\$ 1,395,751	2.33%
VECTUSD FIRV	\$ 29,478	0.05%
VECTMBD FID	\$ 14,427	0.02%
OTRAS	\$ 44,097	0.07%
TOTAL	\$ 59,995,367	100%



Comisiones y Remuneraciones por la prestación de servicios

a) Comisiones pagadas directamente por el cliente

Concepto	XC		Serie más representativa XD	
	%	\$	%	\$
Incumplimiento plazo mínimo de permanencia	0.00%	0.00	0.00%	0.00
Incumplimiento saldo mínimo de inversión	0.00%	0.00	0.00%	0.00
Compra de acciones	0.00%	0.00	0.00%	0.00
Venta de acciones	0.00%	0.00	0.00%	0.00
Servicio por Asesoría	0.00%	0.00	0.00%	0.00
Servicio de Administración de acciones	1.00%	0.10	0.10%	0.01
Otras	0.00%	0.00	0.00%	0.00
Total	1.00%	0.10	0.10%	0.01

b) Comisiones pagadas por el fondo de Inversión

Concepto	XC		Serie más representativa XD	
	%	\$	%	\$
Administración de activos	0.0520	0.5197	0.0098	0.0982
Administración de activos/sobre desempeño	0.0000	0.0000	0.0000	0.0000
Distribución de acciones	0.0000	0.0000	0.0000	0.0000
Valuación de Acciones	0.0021	0.0211	0.0042	0.0418
Depósitos de activos Objeto de inversión	0.0000	0.0000	0.0000	0.0000
Depósitos de acciones	0.0000	0.0000	0.0000	0.0000
Contabilidad	0.0114	0.1140	0.0227	0.2267
Otros	0.0217	0.2166	0.0430	0.4301
Total	0.0871	0.8713	0.0797	0.7969

*Monto por cada \$1,000.00 pesos invertidos.

Información sobre comisiones y remuneraciones

Las comisiones por compra y venta de acciones pueden disminuir el monto total de su inversión. Esto implica que usted recibiría un monto menor después de una operación. Lo anterior, junto con las comisiones pagadas por el Fondo de Inversión, representa una reducción del rendimiento total que recibiría por su participación en el propio Fondo.

Algunos prestadores de servicios pueden establecer acuerdos con el Fondo de Inversión y ofrecerle descuentos por sus servicios. Para conocer de su existencia y el posible beneficio para usted, pregunte con su distribuidor.

El prospecto de información contiene un mayor detalle de los conflictos de interés a los que pudiera estar sujeto cualquier prestador de servicios del Fondo de Inversión.

Políticas para la compra-venta de acciones

Plazo mínimo de permanencia	No hay plazo mínimo de permanencia	Liquidez	Diaria
Recepción de órdenes	Días Hábiles	Horario	La recepción de órdenes de compra/venta tanto de la Operadora como las Distribuidoras será desde la hora de apertura del Mercado Bursátil Mexicano hasta 90 minutos antes del cierre de dicho mercado (hora del centro de México).
Ejecución de operaciones	Mismo día de la recepción	Límites de recompra	20%
Liquidación de operaciones	2 días hábiles después de la ejecución	Diferencial*	No se ha aplicado en el último año

El horario antes mencionado podrá ser modificado temporalmente de acuerdo con las modificaciones de horarios que realicen las Bolsas, S.D. Indeval Institución para el Depósito de Valores, S.A. de C.V. y/o los mercados de los países origen donde cotizan los activos objeto de inversión del Fondo. Dicho cambio se dará a conocer en la página de internet de la Operadora y/o de los Distribuidores que correspondan.

*El Fondo de Inversión ante condiciones desordenadas de mercado u operaciones inusuales podrá aplicar al precio de valuación de sus acciones, el diferencial que haya determinado previamente, a favor de quienes permanecen en el Fondo.

Prestadores de Servicios

Operadora	Vector Fondos S.A. de C.V. Sociedad Operadora de Fondos de Inversión
Distribuidoras	Vector Casa de Bolsa S.A. de C.V.
Valuadora	Operadora COVAF S.A. de C.V. SOLFI
Institución Calificadora de valores	N.A.

Centro de Atención al Cliente

Contacto	Vector Casa de Bolsa S.A. de C.V.
Número Telefónico	01 8000 VECTOR
Horario	8:30 - 18:00

Página electrónica

Operadora	www.vector.com.mx
Distribuidora	www.vector.com.mx

Advertencias

El Fondo de Inversión no cuenta con garantía alguna del Gobierno Federal, ni las entidades de la administración pública paraestatal, ni de la sociedad operadora, ni del Grupo Financiero que, en su caso, esta última pertenezca. La inversión en el Fondo de Inversión se encuentra respaldada hasta por el monto de su patrimonio.

La autorización de los prospectos de información al público inversionista no implica certificación sobre la bondad de las acciones que emitan o sobre la solvencia, liquidez, calidad crediticia o desempeño futuro de los fondos, ni de los Activos Objeto de Inversión que conforman su cartera.

Ningún intermediario financiero, apoderado para celebrar operaciones con el público o cualquier otra persona, está autorizado para proporcionar información o hacer declaración alguna adicional al contenido del documento con información clave para la inversión, por lo que deberán entenderse como no autorizadas por el Fondo de Inversión.

Para más información, visite la página electrónica de la sociedad operadora que administra al Fondo de Inversión o, en su caso, del Grupo Financiero al que esta última pertenezca, así como de las sociedades o entidades que distribuyan sus acciones, donde podrá consultar el prospecto de información al público inversionista actualizado del Fondo de Inversión, así como la información actualizada sobre la cartera de inversiones.

El presente documento y el prospecto de información al público inversionista, son los únicos documentos de venta que reconoce el Fondo de Inversión como válidos.

DOCUMENTO CON INFORMACIÓN CLAVE PARA LA INVERSIÓN
VECTOR CARTERA DE FONDOS 3, S.A. DE C.V. FONDO DE INVERSIÓN DE RENTA VARIABLE
ADMINISTRADO POR VECTOR FONDOS, S.A. DE C.V. SOCIEDAD OPERADORA DE FONDOS DE INVERSIÓN

Tipo	Deuda	Clave y serie accionaria	Posibles adquirientes	Montos mínimos de inversión (\$)
Categoría	Discrecional (RVDIS)	XD	Personas Morales No Sujetas a Retención	Por Criterios de Inversión
Clave de Pizarra	BALANCE			
Calificación	NA			
Fecha de Autorización	20 de Abril 2023			

Importante: El valor de un Fondo de Inversión, cualquiera que sea su política de inversión, está sujeta a la fluctuación de los mercados, por lo que el inversionista puede obtener ganancias o pérdidas.

Considerando que la categoría del Fondo BALANCE es discrecional, se recomienda a inversionistas con amplios conocimientos financieros.

Objetivo de Inversión

El Fondo tiene como característica principal la discrecionalidad ya que busca brindar a los inversionistas mejores oportunidades con la combinación de renta variable y de deuda de acuerdo con las políticas de inversión y el objetivo de rendimiento.

El Fondo busca brindar a los inversionistas una alternativa de inversión de largo plazo, estará invertido en una mezcla de Fondos de Inversión de renta variable y deuda nacionales y/o extranjeras, así como instrumentos de deuda denominados en pesos, UDIS, dólares y valores de renta variable que se encuentren cotizados en las Bolsas de Valores y los listados en el SIC, incluyendo acciones y demás valores o contratos que las representen o se encuentren referidos a éstas tales como ETF's y Trackers.

El plazo sugerido de inversión es de al menos 365 días.

Información Relevante

No existe información relevante al momento.

La estrategia del Fondo BALANCE se basa en un objetivo de rendimiento.

Valor en riesgo (VaR) de la cartera de inversión respecto de sus activos netos: 1.50% con una probabilidad de 95%. La definición del valor en riesgo es válida únicamente en condiciones normales de mercado.

La pérdida que en un escenario pesimista (5 en 100 veces) puede enfrentar el Fondo de Inversión en un lapso de un día es de \$15 pesos por cada \$1,000 pesos invertidos. **(Este dato es solo una estimación, las expectativas de pérdida podrían ser mayores, incluso por el monto total de la inversión realizada).**

El Fondo de Inversión no cuenta con asamblea de accionistas, consejo de administración o comisario. Las funciones de la asamblea de accionistas, así como las actividades del consejo de administración están encomendadas a Vector Fondos, S.A. de C.V., Sociedad Operadora de Fondos de Inversión. La vigilancia del Fondo de Inversión está asignada al contralor normativo de la sociedad operadora.

Desempeño Histórico

Serie: XD

Índice de Referencia: 70% S&P/BMV Sovereign CETES 28 Day Bond Index, 15% IPC & 15% MSCI ACWI Index (*All Country World Index*)

Tabla de Rendimientos Efectivos						
	30 días	90 días	Últimos 12 meses	2021	2022	2023
Rendimiento Bruto	0.21%	1.67%	9.15%	7.67%	-0.60%	8.46%
Rendimiento Neto	0.20%	1.64%	9.03%	7.55%	-0.72%	8.34%
Tasa libre de Riesgo (Cetes a 28 días)	10.99%	10.99%	11.09%	4.41%	7.58%	11.07%
Índice de Referencia	0.76%	2.27%	11.09%	3.63%	0.81%	11.46%

El rendimiento neto es después de comisiones y el que obtuvo el inversionista en el periodo. La tasa libre de riesgo es una tasa que no incluye descuentos por comisiones, impuestos o cualquier otro gasto.

*El desempeño del Fondo de Inversión en el pasado, no necesariamente es indicativo del desempeño que tendrá en el futuro.

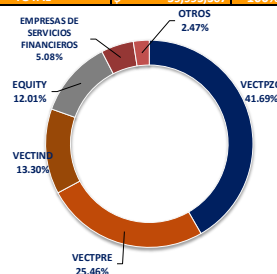
Régimen y Política de Inversión

- El Fondo sigue una estrategia de inversión activa la cual toma riesgos buscando aprovechar oportunidades de mercado para tratar de incrementar su rendimiento por arriba de su objetivo de rendimiento.
- El Fondo invertirá en Fondos de Inversión al menos 50% de su cartera.
- El Fondo invertirá máximo 30% en valores de renta variable en directo y/o a través de Fondos de Inversión y mínimo 1%.
- El índice de referencia compuesto al cual se apegará el Fondo será el 70% S&P/BMV Sovereign CETES 28 Day Bond Index, 15% IPC & 15% MSCI ACWI Index (*All Country World Index*).
- El Fondo invertirá principalmente en: a) Valores de deuda (valores gubernamentales, revisables, bancarios como pagaré con rendimiento liquidable al vencimiento y Bonos bancarios, corporativos) de corto, mediano y largo plazo) en directo y/o Fondos de Inversión de deuda (Fondos de Inversión discrecionales, de corto, mediano, largo plazo). Y complementariamente en b) Valores de renta variable en directo (que se encuentren cotizando en las Bolsas de Valores y los listados en el SIC, incluyendo acciones, fibras y demás valores o contratos que las representen o se encuentren referidos a éstas tales como ETF's y Trackers) y/o Fondos de Inversión de renta variable (indizados, discrecionales o especializados en acciones, que inviertan en el mercado local o en mercados extranjeros, y valores bursátiles que simulen el desempeño de un índice (ETF's)).
- El Fondo podrá invertir hasta el 100% en activos emitidos por Fondos de Inversión del mismo consorcio empresarial.
- El Fondo invertirá de manera directa en instrumentos financieros derivados (hasta 30% de nacional), valores estructurados (hasta 30%), Certificados Bursátiles Fiduciarios (hasta 30%) y valores respaldados por activos hasta (30%), adicionalmente los Fondos de Inversión en las que invierta el Fondo podrá incluir dentro de su régimen de inversión participación en instrumentos derivados, valores estructurados, certificados bursátiles fiduciarios y valores respaldados por activos. Dicha inversión en derivados será especulativa en futuros de tasas, bonos, cetes, índices, acciones, IPC y monedas listados en MexDer.

Composición de la Cartera de Inversión

Principales inversiones al mes de Mayo 2024

Nombre	Monto (\$)	%
VECTPZO FID	\$ 25,011,632	41.69%
VECTPRE FID	\$ 15,272,766	25.46%
VECTIND FIRV	\$ 7,976,895	13.30%
EQUITY FIRV	\$ 7,203,438	12.01%
NAFTRAC Renta Variable	\$ 1,597,451	2.66%
ACWI Renta Variable	\$ 1,449,432	2.42%
VECTCOR FID	\$ 1,395,751	2.33%
VECTUSD FIRV	\$ 29,478	0.05%
VECTMD FID	\$ 14,427	0.02%
OTRAS	\$ 44,097	0.07%
TOTAL	\$ 59,995,367	100%



Comisiones y Remuneraciones por la prestación de servicios

a) Comisiones pagadas directamente por el cliente

Concepto	XD		Serie más representativa XD	
	%	\$	%	\$
Incumplimiento plazo mínimo de permanencia	0.00%	0.00	0.00%	0.00
Incumplimiento saldo mínimo de inversión	0.00%	0.00	0.00%	0.00
Compra de acciones	0.00%	0.00	0.00%	0.00
Venta de acciones	0.00%	0.00	0.00%	0.00
Servicio por Asesoría	0.00%	0.00	0.00%	0.00
Servicio de Administración de acciones	0.10%	0.01	0.10%	0.01
Otras	0.00%	0.00	0.00%	0.00
Total	0.10%	0.01	0.10%	0.01

b) Comisiones pagadas por el fondo de Inversión

Concepto	XD		Serie más representativa XD	
	%	\$	%	\$
Administración de activos	0.0098	0.0982	0.0098	0.0982
Administración de activos/sobre desempeño	0.0000	0.0000	0.0000	0.0000
Distribución de acciones	0.0000	0.0000	0.0000	0.0000
Valuación de Acciones	0.0042	0.0418	0.0042	0.0418
Depósitos de activos Objeto de inversión	0.0000	0.0000	0.0000	0.0000
Depósitos de acciones	0.0000	0.0000	0.0000	0.0000
Contabilidad	0.0227	0.2267	0.0227	0.2267
Otros	0.0430	0.4301	0.0430	0.4301
Total	0.0797	0.7969	0.0797	0.7969

*Monto por cada \$1,000.00 pesos invertidos.

Políticas para la compra-venta de acciones

Plazo mínimo de permanencia	No hay plazo mínimo de permanencia	Liquidez	Diaria
Recepción de órdenes	Días Hábiles	Horario	La recepción de órdenes de compra/venta tanto de la Operadora como las Distribuidoras será desde la hora de apertura del Mercado Bursátil Mexicano hasta 90 minutos antes del cierre de dicho mercado (hora del centro de México).
Ejecución de operaciones	Mismo día de la recepción	Límites de recompra	20%
Liquidación de operaciones	2 días hábiles después de la ejecución	Diferencial*	No se ha aplicado en el último año

El horario antes mencionado podrá ser modificado temporalmente de acuerdo con las modificaciones de horarios que realicen las Bolsas, S.D. Indeval Institución para el Depósito de Valores, S.A. de C.V. y/o los mercados de los países origen donde cotizan los activos objeto de inversión del Fondo. Dicho cambio se dará a conocer en la página de internet de la Operadora y/o de los Distribuidores que correspondan.

*El Fondo de Inversión ante condiciones desordenadas de mercado u operaciones inusuales podrá aplicar al precio de valuación de sus acciones, el diferencial que haya determinado previamente, a favor de quienes permanecen en el Fondo.

Prestadores de Servicios

Operadora	Vector Fondos S.A. de C.V. Sociedad Operadora de Fondos de Inversión
Distribuidoras	Vector Casa de Bolsa S.A. de C.V.
Valuadora	Operadora COVAF S.A. de C.V. SOLFI
Institución Calificadora de valores	N.A.

Centro de Atención al Cliente

Contacto	Vector Casa de Bolsa S.A. de C.V.
Número Telefónico	01 8000 VECTOR
Horario	8:30 - 18:00

Página electrónica

Operadora	www.vector.com.mx
Distribuidora	www.vector.com.mx

Información sobre comisiones y remuneraciones

Las comisiones por compra y venta de acciones pueden disminuir el monto total de su inversión. Esto implica que usted recibiría un monto menor después de una operación. Lo anterior, junto con las comisiones pagadas por el Fondo de Inversión, representa una reducción del rendimiento total que recibiría por su participación en el propio Fondo.

Algunos prestadores de servicios pueden establecer acuerdos con el Fondo de Inversión y ofrecerle descuentos por sus servicios. Para conocer de su existencia y el posible beneficio para usted, pregunte con su distribuidor.

El prospecto de información contiene un mayor detalle de los conflictos de interés a los que pudiera estar sujeto cualquier prestador de servicios del Fondo de Inversión.

Advertencias

El Fondo de Inversión no cuenta con garantía alguna del Gobierno Federal, ni las entidades de la administración pública paraestatal, ni de la sociedad operadora, ni del Grupo Financiero que, en su caso, esta última pertenezca. La inversión en el Fondo de Inversión se encuentra respaldada hasta por el monto de su patrimonio.

La autorización de los prospectos de información al público inversionista no implica certificación sobre la bondad de las acciones que emitan o sobre la solvencia, liquidez, calidad crediticia o desempeño futuro de los fondos, ni de los Activos Objeto de Inversión que conforman su cartera.

Ningún intermediario financiero, apoderado para celebrar operaciones con el público o cualquier otra persona, está autorizado para proporcionar información o hacer declaración alguna adicional al contenido del documento con información clave para la inversión, por lo que deberán entenderse como no autorizadas por el Fondo de Inversión.

Para más información, visite la página electrónica de la sociedad operadora que administra al Fondo de Inversión o, en su caso, del Grupo Financiero al que esta última pertenezca, así como de las sociedades o entidades que distribuyan sus acciones, donde podrá consultar el prospecto de información al público inversionista actualizado del Fondo de Inversión, así como la información actualizada sobre la cartera de inversiones.

El presente documento y el prospecto de información al público inversionista, son los únicos documentos de venta que reconoce el Fondo de Inversión como válidos.