



DOCUMENTO CON INFORMACIÓN CLAVE PARA LA INVERSIÓN
Compass Investments Cinco, S.A. de C.V., Fondo de Inversión de Renta Variable
Administrado por Compass Investments de México, S.A. de C.V., S.O.F.I.

Tipo	Renta Variable	Clase y Serie Accionaria	Posibles adquirentes	Montos mínimos de inversión (\$)
Categoría	Especializada en Renta Variable Internacional (RVESRVINT)	B-E0	Personas no sujetas a retención con Servicios de Gestión	El equivalente al precio de una acción
Clave de pizarra	I+GLOBV			
Calificación	N.A.			
Fecha de Autorización	17 de Diciembre de 2021			

Importante: El valor de un Fondo de inversión, cualquiera que sea su política de inversión, está sujeta a la fluctuación de los mercados, por lo que el inversionista puede obtener ganancias y pérdidas.

Objetivo de Inversión

El objetivo del Fondo es ofrecer a los inversionistas la participación preponderante en mercados accionarios globales, entendiendo por éstos a los mercados accionarios de países que integran el índice MSCI ACWI (Morgan Stanley Capital International All Country World Index) directamente o a través de fondos de inversión, Exchange Traded Funds (ETF'S), Certificados Bursátiles Fiduciarios Indizados (Trackers), y certificados de participación, todos ellos nacionales o extranjeros cuyo rendimiento esté relacionado con mercados globales de renta variable. Se recomienda a los inversionistas un plazo de permanencia de cuando menos de tres años para obtener los resultados óptimos de la estrategia de inversión.

Información Relevante

El Fondo no tiene información relevante que revelar.

"Los Fondos de Inversión no cuentan con asamblea de accionistas, consejo de administración o comisario:

- Las funciones de la asamblea de accionistas, así como las actividades del consejo de administración están encomendadas a Compass Investments de México, S.A. de C.V. S.O.F.I.

- La vigilancia del Fondo de Inversión está asignada al contralor normativo de dicha sociedad operadora."

Valor en Riesgo (VaR) de la cartera de inversión respecto de sus activos netos: 3.00% con una probabilidad de 95%.

La pérdida que en un escenario pesimista (5 en 100 veces) puede enfrentar la sociedad de inversión en un lapso de un día, es de \$30 pesos por cada \$1,000 invertidos. (Este dato es solo una estimación, las expectativas de pérdida podrían ser juniors, incluso por el monto total de la inversión realizada).

La definición de Valor en Riesgo es válida únicamente en condiciones normales de mercado.

Desempeño Histórico

Índice(s) de Referencia: MSCI ACWI Index (100%)

Tabla de Rendimientos Efectivos						
B-E0						
	Último Mes	Últimos 3 Meses	Últimos 12 Meses	2021	2020	2019
Rendimiento bruto	*ND	*ND	*ND	*ND	*ND	*ND
Rendimiento neto	*ND	*ND	*ND	*ND	*ND	*ND
Tasa libre de riesgo (Cetes a 28 días)	*ND	*ND	*ND	*ND	*ND	*ND
Índice de Referencia	*NA	*NA	*NA	*NA	*NA	*NA

El rendimiento neto es después de comisiones y el que obtuvo el inversionista en el período. La tasa libre de riesgo es una tasa que no incluye descuentos por comisiones o cualquier otro gasto.

El desempeño del Fondo en el pasado, no necesariamente es indicativo del desempeño que tendrá en el futuro.

* La tasa libre de riesgo está anualizada. *ND: Información No Disponible

Régimen y Política de Inversión

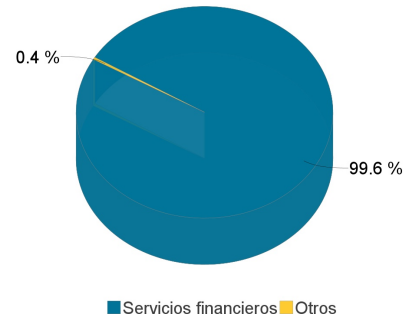
- Estrategia de administración: Activa, en la que el Fondo toma riesgos buscando aprovechar oportunidades de mercado para tratar de incrementar su rendimiento esperado y superar su base de referencia.
- Principales parámetros de inversión: Inversión en Mercados accionarios de países que integran el índice MSCI ACWI de manera directa o a través de fondos de inversión, ETF'S (Exchange Traded Funds) y Trackers (Certificados Bursátiles Fiduciarios Indizados) y certificados de participación incluyendo notas estructuradas Min 80% y Máx 100%. Fondos de inversión, Exchange Traded Funds (ETF'S) y/o Trackers nacionales o extranjeros cuyo rendimiento esté relacionado con mercados de renta variable de países que integran el índice MSCI ACWI. Min. 50% y Máx 100%. Operaciones de reporto y valores respaldados por activos Min.0% y Máx. 20%.
- Política de inversión: El Fondo invertirá en los principales mercados accionarios tanto de países desarrollados como de países emergentes, el fondo tiene una alta diversificación en diferentes países y regiones que conforman el índice MSCI ACWI.
- Índice de Referencia: MSCI ACWI (Morgan Stanley Capital International All Country World Index)
- El Fondo podrá invertir hasta un 40% de sus activos en activos emitidos por sociedades del mismo Consorcio o Grupo Empresarial al que, en su caso, pertenezca la sociedad operadora que administra al Fondo.
- El Fondo podrá participar en operaciones de Préstamo de Valores a un máximo de 30 días. El Fondo invertirá en derivados de manera indirecta con fines de cobertura. El Fondo no operará con valores estructurados de manera directa. El Fondo podrá operar con certificados bursátiles fiduciarios a que se refiere el artículo 63 Bis 1 de la Ley del Mercado de Valores. El Fondo podrá invertir en valores respaldados por activos.

Composición de la Cartera de Inversión:

Principales inversiones al mes de junio del 2022

	Clave de Pizarra	Emisora	Subyacente	Tipo	Monto (\$)	%
1	CSPX_N	CSPX	Indices RV	Renta Variable	201,178,168	31%
2	VOO_*	VOO	Indices RV	Renta Variable	57,238,247	9%
3	RDVY_*	RDVY	Indices RV	Renta Variable	31,396,923	5%
4	KOMP_*	KOMP	Indices RV	Renta Variable	29,636,862	5%
5	GXTG_*	GXTG	Indices RV	Renta Variable	28,147,120	4%
6	EEM_*	EEM	Indices RV	Renta Variable	27,755,253	4%
7	EWU_*	EWU	Indices RV	Renta Variable	26,809,796	4%
8	VGK_*	VGK	Indices RV	Renta Variable	21,119,907	3%
9	CIBR_*	CIBR	Indices RV	Renta Variable	20,717,141	3%
10	HEAL_N	HEAL	Indices RV	Renta Variable	19,899,088	3%
Otros					181,874,825	28%
Total					645,773,330	100%

Por Sector de Actividad Económica



Comisiones y Remuneraciones por la Prestación de Servicios

Pagadas por el Cliente

Concepto	Clase B-E0		Clase más representativa B-FG1	
	%	\$	%	\$
Incumplimiento del plazo mínimo de permanencia	*N/A	*N/A	*N/A	*N/A
Incumplimiento del saldo mínimo de Inversión	*N/A	*N/A	*N/A	*N/A
Compra de acciones	*N/A	*N/A	*N/A	*N/A
Venta de acciones	*N/A	*N/A	*N/A	*N/A
Servicio por asesoría	*N/A	*N/A	*N/A	*N/A
Servicio de custodia de Activos Objeto de	*N/A	*N/A	*N/A	*N/A
Servicio de administración de acciones	*N/A	*N/A	*N/A	*N/A
Otras	*N/A	*N/A	*N/A	*N/A
Total	*N/A	*N/A	*N/A	*N/A

Las comisiones corresponden a la distribuidora más representativa, Compass Investments de México, S.A. de C.V. S.O.F.I., las comisiones cobradas por otros distribuidores pueden ser consultadas con los mismos. La distribuidora más representativa no cobra este tipo de comisiones. NA*: No Aplica

Pagadas por el fondo de inversión

Concepto	Clase B-E0		Clase más representativa B-FG1	
	%	\$	%	\$
Administración de activos			0.60%	\$6.00
Administración Activos / sobre desempeño				
Distribución de acciones			1.40%	\$14.00
Valuación de acciones			0.01%	\$0.09
Depósito de Activos Objeto de Inversión			0.02%	\$0.18
Depósito de acciones				
Contabilidad			0.02%	\$0.22
Otras**			0.05%	\$0.52
Total	0.00%	0.00	2.10%	\$21.02

* Monto por cada \$1,000 pesos invertidos

** Otras está compuesta por cuotas a las bolsas de valores, o bien, en alguna sociedad que administre mecanismos electrónicos de divulgación de información de fondos de inversión, cuotas a la CNBV, servicios auditoría, proveeduría de precios y otras comisiones no recurrentes.

Política para la Compra-Venta de Acciones

Plazo mínimo de permanencia	No tiene.	Liquidez	Diario
Recepción de órdenes	Todos los días hábiles.	Horario	Desde las 9:00 horas hasta las 13:00 horas
Ejecución de operaciones	Todos los días hábiles el día de la solicitud.	Límites de recompra	50%
Liquidación de operaciones	Las órdenes de compra y venta liquidarán 48 horas hábiles después de la ejecución.	Diferencial*	Desde el inicio de operaciones del Fondo no se ha aplicado diferencial.

* El Fondo de inversión ante condiciones desordenadas de mercado u operaciones inusuales, podrá aplicar a las operaciones de compraventa de sus acciones, un diferencial sobre el precio actualizado de valuación de dichas acciones, que haya determinado previamente, y conservarlo a favor de los inversionistas que permanecen en el fondo.

Prestadores de Servicios

Operadora	Compass Investments de México, S.A. de C.V., S.O.F.I.
Distribuidora(s)	Compass Investments de México, S.A. de C.V., S.O.F.I., Finaccess México, S.A. de C.V., S.O.F.I.; Casa de Bolsa Ve Por Mas, S.A. de C.V., Fónika, S.A. de C.V., Distribuidora de Acciones de Fondos de Inversión, Más Fondos S.A. de C.V., S.O.F.I., Scotia Fondos S.A. de C.V. S.O.F.I., Actinver, S.A. de C.V., S.O.F.I., Vector Casa de Bolsa, S.A. de C.V.
Valuadora	Operadora Covaf, S.A. de C.V., Sociedad Operadora Limitada de Fondos de Inversión.
Institución Calificadora de Valores	N/A

Centro de Atención al Cliente

Contacto	Área de Distribución de Fondos
Número Telefónico	55 5010 2185
Horario	09:00 AM a 2:00 PM

Página(s) Electrónica(s)

Página de internet Operadora	https://cgcompass.com/es/mexico/fondos-asset-management/
Página de internet Distribuidora	https://cgcompass.com/es/mexico/fondos-asset-management/ www.scotiabank.com.mx , www.masfondos.com , www.allianzfondika.com , www.vepomas.com.mx , www.actinver.com , https://www1.finaccess.com.mx , www.vector.com.mx

Información sobre comisiones y remuneraciones

Las comisiones por compra y venta de acciones, pueden disminuir el monto total de su inversión. Esto implica que usted recibirá un monto menor después de una operación. Lo anterior, junto con las comisiones pagadas por el fondo de inversión, representa una reducción del rendimiento total que recibiría por su inversión en el fondo.

Algunos prestadores de servicios pueden establecer acuerdos con el fondo de inversión y ofrecerle descuentos por sus servicios. Para conocer de su existencia y el posible beneficio para usted, pregunte con su distribuidor.

El prospecto de información, contiene un mayor detalle de los conflictos de interés a los que pudiera estar sujeto.

Advertencias

El fondo de inversión no cuenta con garantía alguna del IPAB, ni de la sociedad operadora ni del Grupo Financiero al que, en su caso, esta última pertenezca. La inversión en el fondo se encuentra respaldada hasta por el monto de su patrimonio.

La inscripción en el Registro Nacional de Valores tendrá efectos declarativos y no convalidan los actos jurídicos que sean nulos de conformidad con las leyes aplicables, ni implican certificación sobre la bondad de los valores inscritos en el mismo, o sobre la solvencia, liquidez o calidad crediticia del fondo de inversión.

Ningún intermediario financiero, apoderado para celebrar operaciones con el público, o cualquier otra persona, está autorizado para proporcionar información o hacer declaración alguna adicional al contenido del presente documento o el prospecto de información al público inversionista, por lo que deberán entenderse como no autorizadas por el fondo.

Para mayor información, visite la página electrónica de nuestra operadora y/o distribuidora(s), donde podrá consultar el prospecto de información al público inversionista del fondo de inversión, así como la información actualizada sobre la cartera de inversiones del fondo.

El presente documento y el prospecto de información al público inversionista, son los únicos documentos de venta que reconoce el fondo de inversión como válidos.



DOCUMENTO CON INFORMACIÓN CLAVE PARA LA INVERSIÓN
Compass Investments Cinco, S.A. de C.V., Fondo de Inversión de Renta Variable
Administrado por Compass Investments de México, S.A. de C.V., S.O.F.I.

Tipo	Renta Variable	Clase y Serie Accionaria		Posibles adquirentes		Montos mínimos de inversión (\$)	
Categoría	Especializada en Renta Variable Internacional (RVESRVINT)	B-E1	Personas no sujetas a retención	El equivalente al precio de una acción			
Clave de pizarra	I+GLOBV						
Calificación	N.A.						
Fecha de Autorización	17 de Diciembre de 2021						

Importante: El valor de un Fondo de inversión, cualquiera que sea su política de inversión, está sujeta a la fluctuación de los mercados, por lo que el inversionista puede obtener ganancias y pérdidas.

Objetivo de Inversión

El objetivo del Fondo es ofrecer a los inversionistas la participación preponderante en mercados accionarios globales, entendiendo por éstos a los mercados accionarios de países que integran el índice MSCI ACWI (Morgan Stanley Capital International All Country World Index) directamente o a través de fondos de inversión, Exchange Traded Funds (ETF'S), Certificados Bursátiles Fiduciarios Indizados (Trackers), y certificados de participación, todos ellos nacionales o extranjeros cuyo rendimiento esté relacionado con mercados globales de renta variable. Se recomienda a los inversionistas un plazo de permanencia de cuando menos de tres años para obtener los resultados óptimos de la estrategia de inversión.

Información Relevante

El Fondo no tiene información relevante que revelar.

"Los Fondos de Inversión no cuentan con asamblea de accionistas, consejo de administración o comisario:

- Las funciones de la asamblea de accionistas, así como las actividades del consejo de administración están encomendadas a Compass Investments de México, S.A. de C.V. S.O.F.I.

- La vigilancia del Fondo de Inversión está asignada al contralor normativo de dicha sociedad operadora."

Valor en Riesgo (VaR) de la cartera de inversión respecto de sus activos netos: 3.00% con una probabilidad de 95%.

La pérdida que en un escenario pesimista (5 en 100 veces) puede enfrentar la sociedad de inversión en un lapso de un día, es de \$30 pesos por cada \$1,000 invertidos. (Este dato es solo una estimación, las expectativas de pérdida podrían ser juniors, incluso por el monto total de la inversión realizada).

La definición de Valor en Riesgo es válida únicamente en condiciones normales de mercado.

Desempeño Histórico

Índice(s) de Referencia: MSCI ACWI Index (100%)

Tabla de Rendimientos Efectivos						
B-E1						
	Último Mes	Últimos 3 Meses	Últimos 12 Meses	2021	2020	2019
Rendimiento bruto	-5.94%	-16.74%	-18.77%	16.95%	23.07%	20.85%
Rendimiento neto	-6.24%	-17.42%	-21.29%	13.36%	19.22%	16.84%
Tasa libre de riesgo (Cetes a 28 días)	6.81%	6.73%	5.61%	4.52%	5.63%	8.13%
Índice de Referencia	-5.37%	-15.22%	-15.02%	20.46%	19.99%	20.04%

El rendimiento neto es después de comisiones y el que obtuvo el inversionista en el período. La tasa libre de riesgo es una tasa que no incluye descuentos por comisiones o cualquier otro gasto.

El desempeño del Fondo en el pasado, no necesariamente es indicativo del desempeño que tendrá en el futuro.

* La tasa libre de riesgo está anualizada. *ND: Información No Disponible

Régimen y Política de Inversión

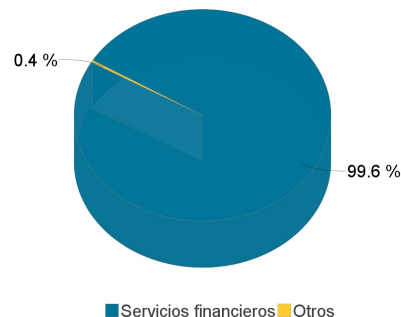
- Estrategia de administración: Activa, en la que el Fondo toma riesgos buscando aprovechar oportunidades de mercado para tratar de incrementar su rendimiento esperado y superar su base de referencia.
- Principales parámetros de inversión: Inversión en Mercados accionarios de países que integran el índice MSCI ACWI de manera directa o a través de fondos de inversión, ETF'S (Exchange Traded Funds) y Trackers (Certificados Bursátiles Fiduciarios Indizados) y certificados de participación incluyendo notas estructuradas Min 80% y Máx 100%. Fondos de inversión, Exchange Traded Funds (ETF'S) y/o Trackers nacionales o extranjeros cuyo rendimiento esté relacionado con mercados de renta variable de países que integran el índice MSCI ACWI. Min. 50% y Máx 100%. Operaciones de reporto y valores respaldados por activos Min.0% y Máx. 20%.
- Política de inversión: El Fondo invertirá en los principales mercados accionarios tanto de países desarrollados como de países emergentes, el fondo tiene una alta diversificación en diferentes países y regiones que conforman el índice MSCI ACWI.
- Índice de Referencia: MSCI ACWI (Morgan Stanley Capital International All Country World Index)
- El Fondo podrá invertir hasta un 40% de sus activos en activos emitidos por sociedades del mismo Consorcio o Grupo Empresarial al que, en su caso, pertenezca la sociedad operadora que administra al Fondo.
- El Fondo podrá participar en operaciones de Préstamo de Valores a un máximo de 30 días. El Fondo invertirá en derivados de manera indirecta con fines de cobertura. El Fondo no operará con valores estructurados de manera directa. El Fondo podrá operar con certificados bursátiles fiduciarios a que se refiere el artículo 63 Bis 1 de la Ley del Mercado de Valores. El Fondo podrá invertir en valores respaldados por activos.

Composición de la Cartera de Inversión:

Principales inversiones al mes de junio del 2022

	Clave de Pizarra	Emisora	Subyacente	Tipo	Monto (\$)	%
1	CSPX_N	CSPX	Indices RV	Renta Variable	201,178,168	31%
2	VOO_*	VOO	Indices RV	Renta Variable	57,238,247	9%
3	RDVY_*	RDVY	Indices RV	Renta Variable	31,396,923	5%
4	KOMP_*	KOMP	Indices RV	Renta Variable	29,636,862	5%
5	GXTG_*	GXTG	Indices RV	Renta Variable	28,147,120	4%
6	EEM_*	EEM	Indices RV	Renta Variable	27,755,253	4%
7	EWU_*	EWU	Indices RV	Renta Variable	26,809,796	4%
8	VGK_*	VGK	Indices RV	Renta Variable	21,119,907	3%
9	CIBR_*	CIBR	Indices RV	Renta Variable	20,717,141	3%
10	HEAL_N	HEAL	Indices RV	Renta Variable	19,899,088	3%
Otros					181,874,825	28%
Total					645,773,330	100%

Por Sector de Actividad Económica



Comisiones y Remuneraciones por la Prestación de Servicios

Pagadas por el Cliente

Concepto	Clase B-E1		Clase más representativa B-FG1	
	%	\$	%	\$
Incumplimiento del plazo mínimo de permanencia	*N/A	*N/A	*N/A	*N/A
Incumplimiento del saldo mínimo de Inversión	*N/A	*N/A	*N/A	*N/A
Compra de acciones	*N/A	*N/A	*N/A	*N/A
Venta de acciones	*N/A	*N/A	*N/A	*N/A
Servicio por asesoría	*N/A	*N/A	*N/A	*N/A
Servicio de custodia de Activos Objeto de	*N/A	*N/A	*N/A	*N/A
Servicio de administración de acciones	*N/A	*N/A	*N/A	*N/A
Otras	*N/A	*N/A	*N/A	*N/A
Total	*N/A	*N/A	*N/A	*N/A

Las comisiones corresponden a la distribuidora más representativa, Compass Investments de México, S.A. de C.V. S.O.F.I., las comisiones cobradas por otros distribuidores pueden ser consultadas con los mismos. La distribuidora más representativa no cobra este tipo de comisiones. NA*: No Aplica

Pagadas por el fondo de inversión

Concepto	Clase B-E1		Clase más representativa B-FG1	
	%	\$	%	\$
Administración de activos	0.75%	\$7.50	0.60%	\$6.00
Administración Activos / sobre desempeño				
Distribución de acciones	1.75%	\$17.50	1.40%	\$14.00
Valuación de acciones	0.01%	\$0.09	0.01%	\$0.09
Depósito de Activos Objeto de Inversión	0.02%	\$0.21	0.02%	\$0.18
Depósito de acciones				
Contabilidad	0.02%	\$0.23	0.02%	\$0.22
Otras**	0.05%	\$0.53	0.05%	\$0.52
Total	2.61%	\$26.06	2.10%	\$21.02

* Monto por cada \$1,000 pesos invertidos

** Otras está compuesta por cuotas a las bolsas de valores, o bien, en alguna sociedad que administre mecanismos electrónicos de divulgación de información de fondos de inversión, cuotas a la CNBV, servicios auditoría, proveeduría de precios y otras comisiones no recurrentes.

Política para la Compra-Venta de Acciones

Plazo mínimo de permanencia	No tiene.	Liquidez	Diario
Recepción de órdenes	Todos los días hábiles.	Horario	Desde las 9:00 horas hasta las 13:00 horas
Ejecución de operaciones	Todos los días hábiles el día de la solicitud.	Límites de recompra	50%
Liquidación de operaciones	Las órdenes de compra y venta liquidarán 48 horas hábiles después de la ejecución.	Diferencial*	Desde el inicio de operaciones del Fondo no se ha aplicado diferencial.

* El Fondo de inversión ante condiciones desordenadas de mercado u operaciones inusuales, podrá aplicar a las operaciones de compraventa de sus acciones, un diferencial sobre el precio actualizado de valuación de dichas acciones, que haya determinado previamente, y conservarlo a favor de los inversionistas que permanecen en el fondo.

Prestadores de Servicios

Operadora	Compass Investments de México, S.A. de C.V., S.O.F.I.
Distribuidora(s)	Compass Investments de México, S.A. de C.V., S.O.F.I., Finaccess México, S.A. de C.V., S.O.F.I.; Casa de Bolsa Ve Por Mas, S.A. de C.V., Fónika, S.A. de C.V., Distribuidora de Acciones de Fondos de Inversión, Más Fondos S.A. de C.V., S.O.F.I., Scotia Fondos S.A. de C.V. S.O.F.I., Actinver, S.A. de C.V., S.O.F.I., Vector Casa de Bolsa, S.A. de C.V.
Valuadora	Operadora Covaf, S.A. de C.V., Sociedad Operadora Limitada de Fondos de Inversión.
Institución Calificadora de Valores	N/A

Centro de Atención al Cliente

Contacto	Área de Distribución de Fondos
Número Telefónico	55 5010 2185
Horario	09:00 AM a 2:00 PM

Página(s) Electrónica(s)

Página de internet Operadora	https://cgcompass.com/es/mexico/fondos-asset-management/
Página de internet Distribuidora	https://cgcompass.com/es/mexico/fondos-asset-management/ www.scotiabank.com.mx , www.masfondos.com , www.allianzfondika.com , www.vepormas.com.mx , www.actinver.com , https://www1.finaccess.com.mx , www.vector.com.mx

Información sobre comisiones y remuneraciones

Las comisiones por compra y venta de acciones, pueden disminuir el monto total de su inversión. Esto implica que usted recibirá un monto menor después de una operación. Lo anterior, junto con las comisiones pagadas por el fondo de inversión, representa una reducción del rendimiento total que recibiría por su inversión en el fondo.

Algunos prestadores de servicios pueden establecer acuerdos con el fondo de inversión y ofrecerle descuentos por sus servicios. Para conocer de su existencia y el posible beneficio para usted, pregunte con su distribuidor.

El prospecto de información, contiene un mayor detalle de los conflictos de interés a los que pudiera estar sujeto.

Advertencias

El fondo de inversión no cuenta con garantía alguna del IPAB, ni de la sociedad operadora ni del Grupo Financiero al que, en su caso, esta última pertenezca. La inversión en el fondo se encuentra respaldada hasta por el monto de su patrimonio.

La inscripción en el Registro Nacional de Valores tendrá efectos declarativos y no convalidan los actos jurídicos que sean nulos de conformidad con las leyes aplicables, ni implican certificación sobre la bondad de los valores inscritos en el mismo, o sobre la solvencia, liquidez o calidad crediticia del fondo de inversión.

Ningún intermediario financiero, apoderado para celebrar operaciones con el público, o cualquier otra persona, está autorizado para proporcionar información o hacer declaración alguna adicional al contenido del presente documento o el prospecto de información al público inversionista, por lo que deberán entenderse como no autorizadas por el fondo.

Para mayor información, visite la página electrónica de nuestra operadora y/o distribuidora(s), donde podrá consultar el prospecto de información al público inversionista del fondo de inversión, así como la información actualizada sobre la cartera de inversiones del fondo.

El presente documento y el prospecto de información al público inversionista, son los únicos documentos de venta que reconoce el fondo de inversión como válidos.



DOCUMENTO CON INFORMACIÓN CLAVE PARA LA INVERSIÓN
Compass Investments Cinco, S.A. de C.V., Fondo de Inversión de Renta Variable
Administrado por Compass Investments de México, S.A. de C.V., S.O.F.I.

Tipo	Renta Variable	Clase y Serie Accionaria	Posibles adquirentes	Montos mínimos de inversión (\$)
Categoría	Especializada en Renta Variable Internacional (RVESRVINT)	B-E2	Personas no sujetas a retención	\$50,000,000.00
Clave de pizarra	I+GLOBV			
Calificación	N.A.			
Fecha de Autorización	17 de Diciembre de 2021			

Importante: El valor de un Fondo de inversión, cualquiera que sea su política de inversión, está sujeta a la fluctuación de los mercados, por lo que el inversionista puede obtener ganancias y pérdidas.

Objetivo de Inversión

El objetivo del Fondo es ofrecer a los inversionistas la participación preponderante en mercados accionarios globales, entendiendo por éstos a los mercados accionarios de países que integran el índice MSCI ACWI (Morgan Stanley Capital International All Country World Index) directamente o a través de fondos de inversión, Exchange Traded Funds (ETF'S), Certificados Bursátiles Fiduciarios Indizados (Trackers), y certificados de participación, todos ellos nacionales o extranjeros cuyo rendimiento esté relacionado con mercados globales de renta variable. Se recomienda a los inversionistas un plazo de permanencia de cuando menos de tres años para obtener los resultados óptimos de la estrategia de inversión.

Información Relevante

El Fondo no tiene información relevante que revelar.

"Los Fondos de Inversión no cuentan con asamblea de accionistas, consejo de administración o comisario:

- Las funciones de la asamblea de accionistas, así como las actividades del consejo de administración están encomendadas a Compass Investments de México, S.A. de C.V. S.O.F.I.

- La vigilancia del Fondo de Inversión está asignada al contralor normativo de dicha sociedad operadora."

Valor en Riesgo (VaR) de la cartera de inversión respecto de sus activos netos: 3.00% con una probabilidad de 95%.

La pérdida que en un escenario pesimista (5 en 100 veces) puede enfrentar la sociedad de inversión en un lapso de un día, es de \$30 pesos por cada \$1,000 invertidos. (Este dato es solo una estimación, las expectativas de pérdida podrían ser juniors, incluso por el monto total de la inversión realizada).

La definición de Valor en Riesgo es válida únicamente en condiciones normales de mercado.

Desempeño Histórico

Índice(s) de Referencia: MSCI ACWI Index (100%)

Tabla de Rendimientos Efectivos						
B-E2						
	Último Mes	Últimos 3 Meses	Últimos 12 Meses	2021	2020	2019
Rendimiento bruto	-5.94%	-16.75%	-18.77%	16.95%	23.07%	*ND
Rendimiento neto	-6.15%	-17.18%	-20.38%	14.97%	21.80%	*ND
Tasa libre de riesgo (Cetes a 28 días)	6.81%	6.73%	5.61%	4.52%	5.63%	*ND
Índice de Referencia	-5.37%	-15.22%	-15.02%	20.46%	19.99%	*NA

El rendimiento neto es después de comisiones y el que obtuvo el inversionista en el período. La tasa libre de riesgo es una tasa que no incluye descuentos por comisiones o cualquier otro gasto.

El desempeño del Fondo en el pasado, no necesariamente es indicativo del desempeño que tendrá en el futuro.

* La tasa libre de riesgo está anualizada. *ND: Información No Disponible

Régimen y Política de Inversión

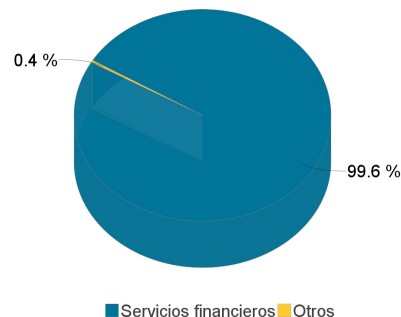
- Estrategia de administración: Activa, en la que el Fondo toma riesgos buscando aprovechar oportunidades de mercado para tratar de incrementar su rendimiento esperado y superar su base de referencia.
- Principales parámetros de inversión: Inversión en Mercados accionarios de países que integran el índice MSCI ACWI de manera directa o a través de fondos de inversión, ETF'S (Exchange Traded Funds) y Trackers (Certificados Bursátiles Fiduciarios Indizados) y certificados de participación incluyendo notas estructuradas Min 80% y Máx 100%. Fondos de inversión, Exchange Traded Funds (ETF'S) y/o Trackers nacionales o extranjeros cuyo rendimiento esté relacionado con mercados de renta variable de países que integran el índice MSCI ACWI. Min. 50% y Máx 100%. Operaciones de reporto y valores respaldados por activos Min.0% y Máx. 20%.
- Política de inversión: El Fondo invertirá en los principales mercados accionarios tanto de países desarrollados como de países emergentes, el fondo tiene una alta diversificación en diferentes países y regiones que conforman el índice MSCI ACWI.
- Índice de Referencia: MSCI ACWI (Morgan Stanley Capital International All Country World Index)
- El Fondo podrá invertir hasta un 40% de sus activos en activos emitidos por sociedades del mismo Consorcio o Grupo Empresarial al que, en su caso, pertenezca la sociedad operadora que administra al Fondo.
- El Fondo podrá participar en operaciones de Préstamo de Valores a un máximo de 30 días. El Fondo invertirá en derivados de manera indirecta con fines de cobertura. El Fondo no operará con valores estructurados de manera directa. El Fondo podrá operar con certificados bursátiles fiduciarios a que se refiere el artículo 63 Bis 1 de la Ley del Mercado de Valores. El Fondo podrá invertir en valores respaldados por activos.

Composición de la Cartera de Inversión:

Principales inversiones al mes de junio del 2022

	Clave de Pizarra	Emisora	Subyacente	Tipo	Monto (\$)	%
1	CSPX_N	CSPX	Indices RV	Renta Variable	201,178,168	31%
2	VOO_*	VOO	Indices RV	Renta Variable	57,238,247	9%
3	RDVY_*	RDVY	Indices RV	Renta Variable	31,396,923	5%
4	KOMP_*	KOMP	Indices RV	Renta Variable	29,636,862	5%
5	GXTG_*	GXTG	Indices RV	Renta Variable	28,147,120	4%
6	EEM_*	EEM	Indices RV	Renta Variable	27,755,253	4%
7	EWU_*	EWU	Indices RV	Renta Variable	26,809,796	4%
8	VGK_*	VGK	Indices RV	Renta Variable	21,119,907	3%
9	CIBR_*	CIBR	Indices RV	Renta Variable	20,717,141	3%
10	HEAL_N	HEAL	Indices RV	Renta Variable	19,899,088	3%
Otros					181,874,825	28%
Total					645,773,330	100%

Por Sector de Actividad Económica



Comisiones y Remuneraciones por la Prestación de Servicios

Pagadas por el Cliente

Concepto	Clase B-E2		Clase más representativa B-FG1	
	%	\$	%	\$
Incumplimiento del plazo mínimo de permanencia	*N/A	*N/A	*N/A	*N/A
Incumplimiento del saldo mínimo de Inversión	*N/A	*N/A	*N/A	*N/A
Compra de acciones	*N/A	*N/A	*N/A	*N/A
Venta de acciones	*N/A	*N/A	*N/A	*N/A
Servicio por asesoría	*N/A	*N/A	*N/A	*N/A
Servicio de custodia de Activos Objeto de	*N/A	*N/A	*N/A	*N/A
Servicio de administración de acciones	*N/A	*N/A	*N/A	*N/A
Otras	*N/A	*N/A	*N/A	*N/A
Total	*N/A	*N/A	*N/A	*N/A

Las comisiones corresponden a la distribuidora más representativa, Compass Investments de México, S.A. de C.V. S.O.F.I., las comisiones cobradas por otros distribuidores pueden ser consultadas con los mismos. La distribuidora más representativa no cobra este tipo de comisiones. NA*: No Aplica

Pagadas por el fondo de inversión

Concepto	Clase B-E2		Clase más representativa B-FG1	
	%	\$	%	\$
Administración de activos	0.45%	\$4.50	0.60%	\$6.00
Administración Activos / sobre desempeño				
Distribución de acciones	1.05%	\$10.50	1.40%	\$14.00
Valuación de acciones	0.01%	\$0.09	0.01%	\$0.09
Depósito de Activos Objeto de Inversión	0.02%	\$0.21	0.02%	\$0.18
Depósito de acciones				
Contabilidad	0.02%	\$0.23	0.02%	\$0.22
Otras**	0.05%	\$0.53	0.05%	\$0.52
Total	1.61%	\$16.06	2.10%	\$21.02

* Monto por cada \$1,000 pesos invertidos

** Otras está compuesta por cuotas a las bolsas de valores, o bien, en alguna sociedad que administre mecanismos electrónicos de divulgación de información de fondos de inversión, cuotas a la CNBV, servicios auditoría, proveeduría de precios y otras comisiones no recurrentes.

Política para la Compra-Venta de Acciones

Plazo mínimo de permanencia	No tiene.	Liquidez	Diario
Recepción de órdenes	Todos los días hábiles.	Horario	Desde las 9:00 horas hasta las 13:00 horas
Ejecución de operaciones	Todos los días hábiles el día de la solicitud.	Límites de recompra	50%
Liquidación de operaciones	Las órdenes de compra y venta liquidarán 48 horas hábiles después de la ejecución.	Diferencial*	Desde el inicio de operaciones del Fondo no se ha aplicado diferencial.

* El Fondo de inversión ante condiciones desordenadas de mercado u operaciones inusuales, podrá aplicar a las operaciones de compraventa de sus acciones, un diferencial sobre el precio actualizado de valuación de dichas acciones, que haya determinado previamente, y conservarlo a favor de los inversionistas que permanecen en el fondo.

Prestadores de Servicios

Operadora	Compass Investments de México, S.A. de C.V., S.O.F.I.
Distribuidora(s)	Compass Investments de México, S.A. de C.V., S.O.F.I., Finaccess México, S.A. de C.V., S.O.F.I.; Casa de Bolsa Ve Por Mas, S.A. de C.V., Fónika, S.A. de C.V., Distribuidora de Acciones de Fondos de Inversión, Más Fondos S.A. de C.V., S.O.F.I., Scotia Fondos S.A. de C.V. S.O.F.I., Actinver, S.A. de C.V., S.O.F.I., Vector Casa de Bolsa, S.A. de C.V.
Valuadora	Operadora Covaf, S.A. de C.V., Sociedad Operadora Limitada de Fondos de Inversión.
Institución Calificadora de Valores	N/A

Centro de Atención al Cliente

Contacto	Área de Distribución de Fondos
Número Telefónico	55 5010 2185
Horario	09:00 AM a 2:00 PM

Página(s) Electrónica(s)

Página de internet Operadora	https://cgcompass.com/es/mexico/fondos-asset-management/
Página de internet Distribuidora	https://cgcompass.com/es/mexico/fondos-asset-management/ www.scotiabank.com.mx , www.masfondos.com , www.allianzfondika.com , www.vepormas.com.mx , www.actinver.com , https://www1.finaccess.com.mx , www.vector.com.mx

Información sobre comisiones y remuneraciones

Las comisiones por compra y venta de acciones, pueden disminuir el monto total de su inversión. Esto implica que usted recibirá un monto menor después de una operación. Lo anterior, junto con las comisiones pagadas por el fondo de inversión, representa una reducción del rendimiento total que recibiría por su inversión en el fondo.

Algunos prestadores de servicios pueden establecer acuerdos con el fondo de inversión y ofrecerle descuentos por sus servicios. Para conocer de su existencia y el posible beneficio para usted, pregunte con su distribuidor.

El prospecto de información, contiene un mayor detalle de los conflictos de interés a los que pudiera estar sujeto.

Advertencias

El fondo de inversión no cuenta con garantía alguna del IPAB, ni de la sociedad operadora ni del Grupo Financiero al que, en su caso, esta última pertenezca. La inversión en el fondo se encuentra respaldada hasta por el monto de su patrimonio.

La inscripción en el Registro Nacional de Valores tendrá efectos declarativos y no convalidan los actos jurídicos que sean nulos de conformidad con las leyes aplicables, ni implican certificación sobre la bondad de los valores inscritos en el mismo, o sobre la solvencia, liquidez o calidad crediticia del fondo de inversión.

Ningún intermediario financiero, apoderado para celebrar operaciones con el público, o cualquier otra persona, está autorizado para proporcionar información o hacer declaración alguna adicional al contenido del presente documento o el prospecto de información al público inversionista, por lo que deberán entenderse como no autorizadas por el fondo.

Para mayor información, visite la página electrónica de nuestra operadora y/o distribuidora(s), donde podrá consultar el prospecto de información al público inversionista del fondo de inversión, así como la información actualizada sobre la cartera de inversiones del fondo.

El presente documento y el prospecto de información al público inversionista, son los únicos documentos de venta que reconoce el fondo de inversión como válidos.



DOCUMENTO CON INFORMACIÓN CLAVE PARA LA INVERSIÓN
Compass Investments Cinco, S.A. de C.V., Fondo de Inversión de Renta Variable
Administrado por Compass Investments de México, S.A. de C.V., S.O.F.I.

Tipo	Renta Variable	Clase y Serie Accionaria	Posibles adquirentes	Montos mínimos de inversión (\$)
Categoría	Especializada en Renta Variable Internacional (RVESRVINT)	B-EG1	Personas no sujetas a retención	El equivalente al precio de una acción
Clave de pizarra	I+GLOBV			
Calificación	N.A.			
Fecha de Autorización	17 de Diciembre de 2021			

Importante: El valor de un Fondo de inversión, cualquiera que sea su política de inversión, está sujeta a la fluctuación de los mercados, por lo que el inversionista puede obtener ganancias y pérdidas.

Objetivo de Inversión

El objetivo del Fondo es ofrecer a los inversionistas la participación preponderante en mercados accionarios globales, entendiendo por éstos a los mercados accionarios de países que integran el índice MSCI ACWI (Morgan Stanley Capital International All Country World Index) directamente o a través de fondos de inversión, Exchange Traded Funds (ETF'S), Certificados Bursátiles Fiduciarios Indizados (Trackers), y certificados de participación, todos ellos nacionales o extranjeros cuyo rendimiento esté relacionado con mercados globales de renta variable. Se recomienda a los inversionistas un plazo de permanencia de cuando menos de tres años para obtener los resultados óptimos de la estrategia de inversión.

Información Relevante

El Fondo no tiene información relevante que revelar.

"Los Fondos de Inversión no cuentan con asamblea de accionistas, consejo de administración o comisario:

- Las funciones de la asamblea de accionistas, así como las actividades del consejo de administración están encomendadas a Compass Investments de México, S.A. de C.V. S.O.F.I.

- La vigilancia del Fondo de Inversión está asignada al contralor normativo de dicha sociedad operadora."

Valor en Riesgo (VaR) de la cartera de inversión respecto de sus activos netos: 3.00% con una probabilidad de 95%.

La pérdida que en un escenario pesimista (5 en 100 veces) puede enfrentar la sociedad de inversión en un lapso de un día, es de \$30 pesos por cada \$1,000 invertidos. (Este dato es solo una estimación, las expectativas de pérdida podrían ser juniors, incluso por el monto total de la inversión realizada).

La definición de Valor en Riesgo es válida únicamente en condiciones normales de mercado.

Desempeño Histórico

Índice(s) de Referencia: MSCI ACWI Index (100%)

Tabla de Rendimientos Efectivos						
B-EG1						
	Último Mes	Últimos 3 Meses	Últimos 12 Meses	2021	2020	2019
Rendimiento bruto	-5.94%	-16.74%	-18.77%	16.95%	23.07%	*ND
Rendimiento neto	-6.19%	-17.30%	-20.84%	14.02%	20.43%	*ND
Tasa libre de riesgo (Cetes a 28 días)	6.81%	6.73%	5.61%	4.52%	5.63%	*ND
Índice de Referencia	-5.37%	-15.22%	-15.02%	20.46%	19.99%	*NA

El rendimiento neto es después de comisiones y el que obtuvo el inversionista en el período. La tasa libre de riesgo es una tasa que no incluye descuentos por comisiones o cualquier otro gasto.

El desempeño del Fondo en el pasado, no necesariamente es indicativo del desempeño que tendrá en el futuro.

* La tasa libre de riesgo está anualizada. *ND: Información No Disponible

Régimen y Política de Inversión

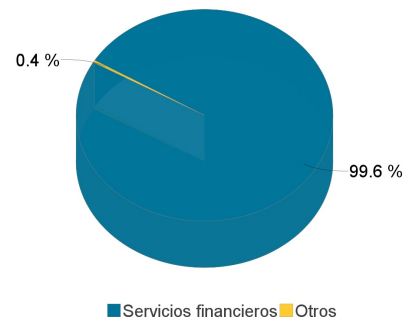
- Estrategia de administración: Activa, en la que el Fondo toma riesgos buscando aprovechar oportunidades de mercado para tratar de incrementar su rendimiento esperado y superar su base de referencia.
- Principales parámetros de inversión: Inversión en Mercados accionarios de países que integran el índice MSCI ACWI de manera directa o a través de fondos de inversión, ETF'S (Exchange Traded Funds) y Trackers (Certificados Bursátiles Fiduciarios Indizados) y certificados de participación incluyendo notas estructuradas Min 80% y Máx 100%. Fondos de inversión, Exchange Traded Funds (ETF'S) y/o Trackers nacionales o extranjeros cuyo rendimiento esté relacionado con mercados de renta variable de países que integran el índice MSCI ACWI. Min. 50% y Máx 100%. Operaciones de reporto y valores respaldados por activos Min.0% y Máx. 20%.
- Política de inversión: El Fondo invertirá en los principales mercados accionarios tanto de países desarrollados como de países emergentes, el fondo tiene una alta diversificación en diferentes países y regiones que conforman el índice MSCI ACWI.
- Índice de Referencia: MSCI ACWI (Morgan Stanley Capital International All Country World Index)
- El Fondo podrá invertir hasta un 40% de sus activos en activos emitidos por sociedades del mismo Consorcio o Grupo Empresarial al que, en su caso, pertenezca la sociedad operadora que administra al Fondo.
- El Fondo podrá participar en operaciones de Préstamo de Valores a un máximo de 30 días. El Fondo invertirá en derivados de manera indirecta con fines de cobertura. El Fondo no operará con valores estructurados de manera directa. El Fondo podrá operar con certificados bursátiles fiduciarios a que se refiere el artículo 63 Bis 1 de la Ley del Mercado de Valores. El Fondo podrá invertir en valores respaldados por activos.

Composición de la Cartera de Inversión:

Principales inversiones al mes de junio del 2022

	Clave de Pizarra	Emisora	Subyacente	Tipo	Monto (\$)	%
1	CSPX_N	CSPX	Indices RV	Renta Variable	201,178,168	31%
2	VOO_*	VOO	Indices RV	Renta Variable	57,238,247	9%
3	RDVY_*	RDVY	Indices RV	Renta Variable	31,396,923	5%
4	KOMP_*	KOMP	Indices RV	Renta Variable	29,636,862	5%
5	GXTG_*	GXTG	Indices RV	Renta Variable	28,147,120	4%
6	EEM_*	EEM	Indices RV	Renta Variable	27,755,253	4%
7	EWU_*	EWU	Indices RV	Renta Variable	26,809,796	4%
8	VGK_*	VGK	Indices RV	Renta Variable	21,119,907	3%
9	CIBR_*	CIBR	Indices RV	Renta Variable	20,717,141	3%
10	HEAL_N	HEAL	Indices RV	Renta Variable	19,899,088	3%
Otros					181,874,825	28%
Total					645,773,330	100%

Por Sector de Actividad Económica



Comisiones y Remuneraciones por la Prestación de Servicios

Pagadas por el Cliente

Concepto	Clase B-EG1		Clase más representativa B-FG1	
	%	\$	%	\$
Incumplimiento del plazo mínimo de permanencia	*N/A	*N/A	*N/A	*N/A
Incumplimiento del saldo mínimo de Inversión	*N/A	*N/A	*N/A	*N/A
Compra de acciones	*N/A	*N/A	*N/A	*N/A
Venta de acciones	*N/A	*N/A	*N/A	*N/A
Servicio por asesoría	*N/A	*N/A	*N/A	*N/A
Servicio de custodia de Activos Objeto de	*N/A	*N/A	*N/A	*N/A
Servicio de administración de acciones	*N/A	*N/A	*N/A	*N/A
Otras	*N/A	*N/A	*N/A	*N/A
Total	*N/A	*N/A	*N/A	*N/A

Las comisiones corresponden a la distribuidora más representativa, Compass Investments de México, S.A. de C.V. S.O.F.I., las comisiones cobradas por otros distribuidores pueden ser consultadas con los mismos. La distribuidora más representativa no cobra este tipo de comisiones. NA*: No Aplica

Pagadas por el fondo de inversión

Concepto	Clase B-EG1		Clase más representativa B-FG1	
	%	\$	%	\$
Administración de activos	0.60%	\$6.00	0.60%	\$6.00
Administración Activos / sobre desempeño				
Distribución de acciones	1.40%	\$14.00	1.40%	\$14.00
Valuación de acciones	0.01%	\$0.09	0.01%	\$0.09
Depósito de Activos Objeto de Inversión	0.02%	\$0.19	0.02%	\$0.18
Depósito de acciones				
Contabilidad	0.02%	\$0.22	0.02%	\$0.22
Otras**	0.05%	\$0.52	0.05%	\$0.52
Total	2.10%	\$21.01	2.10%	\$21.02

* Monto por cada \$1,000 pesos invertidos

** Otras está compuesta por cuotas a las bolsas de valores, o bien, en alguna sociedad que administre mecanismos electrónicos de divulgación de información de fondos de inversión, cuotas a la CNBV, servicios auditoría, proveeduría de precios y otras comisiones no recurrentes.

Política para la Compra-Venta de Acciones

Plazo mínimo de permanencia	No tiene.	Liquidez	Diario
Recepción de órdenes	Todos los días hábiles.	Horario	Desde las 9:00 horas hasta las 13:00 horas
Ejecución de operaciones	Todos los días hábiles el día de la solicitud.	Límites de recompra	50%
Liquidación de operaciones	Las órdenes de compra y venta liquidarán 48 horas hábiles después de la ejecución.	Diferencial*	Desde el inicio de operaciones del Fondo no se ha aplicado diferencial.

* El Fondo de inversión ante condiciones desordenadas de mercado u operaciones inusuales, podrá aplicar a las operaciones de compraventa de sus acciones, un diferencial sobre el precio actualizado de valuación de dichas acciones, que haya determinado previamente, y conservarlo a favor de los inversionistas que permanecen en el fondo.

Prestadores de Servicios

Operadora	Compass Investments de México, S.A. de C.V., S.O.F.I.
Distribuidora(s)	Compass Investments de México, S.A. de C.V., S.O.F.I., Finaccess México, S.A. de C.V., S.O.F.I.; Casa de Bolsa Ve Por Mas, S.A. de C.V., Fónika, S.A. de C.V., Distribuidora de Acciones de Fondos de Inversión, Más Fondos S.A. de C.V., S.O.F.I., Scotia Fondos S.A. de C.V. S.O.F.I., Actinver, S.A. de C.V., S.O.F.I., Vector Casa de Bolsa, S.A. de C.V.
Valuadora	Operadora Covaf, S.A. de C.V., Sociedad Operadora Limitada de Fondos de Inversión.
Institución Calificadora de Valores	N/A

Centro de Atención al Cliente

Contacto	Área de Distribución de Fondos
Número Telefónico	55 5010 2185
Horario	09:00 AM a 2:00 PM

Página(s) Electrónica(s)

Página de internet Operadora	https://cgcompass.com/es/mexico/fondos-asset-management/
Página de internet Distribuidora	https://cgcompass.com/es/mexico/fondos-asset-management/ www.scotiabank.com.mx , www.masfondos.com , www.allianzfondika.com , www.vepormas.com.mx , www.actinver.com , https://www1.finaccess.com.mx , www.vector.com.mx

Información sobre comisiones y remuneraciones

Las comisiones por compra y venta de acciones, pueden disminuir el monto total de su inversión. Esto implica que usted recibiría un monto menor después de una operación. Lo anterior, junto con las comisiones pagadas por el fondo de inversión, representa una reducción del rendimiento total que recibiría por su inversión en el fondo.

Algunos prestadores de servicios pueden establecer acuerdos con el fondo de inversión y ofrecerle descuentos por sus servicios. Para conocer de su existencia y el posible beneficio para usted, pregunte con su distribuidor.

El prospecto de información, contiene un mayor detalle de los conflictos de interés a los que pudiera estar sujeto.

Advertencias

El fondo de inversión no cuenta con garantía alguna del IPAB, ni de la sociedad operadora ni del Grupo Financiero al que, en su caso, esta última pertenezca. La inversión en el fondo se encuentra respaldada hasta por el monto de su patrimonio.

La inscripción en el Registro Nacional de Valores tendrá efectos declarativos y no convalidan los actos jurídicos que sean nulos de conformidad con las leyes aplicables, ni implican certificación sobre la bondad de los valores inscritos en el mismo, o sobre la solvencia, liquidez o calidad crediticia del fondo de inversión.

Ningún intermediario financiero, apoderado para celebrar operaciones con el público, o cualquier otra persona, está autorizado para proporcionar información o hacer declaración alguna adicional al contenido del presente documento o el prospecto de información al público inversionista, por lo que deberán entenderse como no autorizadas por el fondo.

Para mayor información, visite la página electrónica de nuestra operadora y/o distribuidora(s), donde podrá consultar el prospecto de información al público inversionista del fondo de inversión, así como la información actualizada sobre la cartera de inversiones del fondo.

El presente documento y el prospecto de información al público inversionista, son los únicos documentos de venta que reconoce el fondo de inversión como válidos.



DOCUMENTO CON INFORMACIÓN CLAVE PARA LA INVERSIÓN
Compass Investments Cinco, S.A. de C.V., Fondo de Inversión de Renta Variable
Administrado por Compass Investments de México, S.A. de C.V., S.O.F.I.

Tipo	Renta Variable	Clase y Serie Accionaria	Posibles adquirentes	Montos mínimos de inversión (\$)
Categoría	Especializada en Renta Variable Internacional (RVESRVINT)	B-EG2	Personas no sujetas a retención	\$6,000,000,000.00
Clave de pizarra	I+GLOBV			
Calificación	N.A.			
Fecha de Autorización	17 de Diciembre de 2021			

Importante: El valor de un Fondo de inversión, cualquiera que sea su política de inversión, está sujeta a la fluctuación de los mercados, por lo que el inversionista puede obtener ganancias y pérdidas.

Objetivo de Inversión

El objetivo del Fondo es ofrecer a los inversionistas la participación preponderante en mercados accionarios globales, entendiendo por éstos a los mercados accionarios de países que integran el índice MSCI ACWI (Morgan Stanley Capital International All Country World Index) directamente o a través de fondos de inversión, Exchange Traded Funds (ETF'S), Certificados Bursátiles Fiduciarios Indizados (Trackers), y certificados de participación, todos ellos nacionales o extranjeros cuyo rendimiento esté relacionado con mercados globales de renta variable. Se recomienda a los inversionistas un plazo de permanencia de cuando menos de tres años para obtener los resultados óptimos de la estrategia de inversión.

Información Relevante

El Fondo no tiene información relevante que revelar.

"Los Fondos de Inversión no cuentan con asamblea de accionistas, consejo de administración o comisario:

- Las funciones de la asamblea de accionistas, así como las actividades del consejo de administración están encomendadas a Compass Investments de México, S.A. de C.V. S.O.F.I.

- La vigilancia del Fondo de Inversión está asignada al contralor normativo de dicha sociedad operadora."

Valor en Riesgo (VaR) de la cartera de inversión respecto de sus activos netos: 3.00% con una probabilidad de 95%.

La pérdida que en un escenario pesimista (5 en 100 veces) puede enfrentar la sociedad de inversión en un lapso de un día, es de \$30 pesos por cada \$1,000 invertidos. (Este dato es solo una estimación, las expectativas de pérdida podrían ser juniors, incluso por el monto total de la inversión realizada).

La definición de Valor en Riesgo es válida únicamente en condiciones normales de mercado.

Desempeño Histórico

Índice(s) de Referencia: MSCI ACWI Index (100%)

Tabla de Rendimientos Efectivos						
B-EG2						
	Último Mes	Últimos 3 Meses	Últimos 12 Meses	2021	2020	2019
Rendimiento bruto	*ND	*ND	*ND	*ND	*ND	*ND
Rendimiento neto	*ND	*ND	*ND	*ND	*ND	*ND
Tasa libre de riesgo (Cetes a 28 días)	*ND	*ND	*ND	*ND	*ND	*ND
Índice de Referencia	*NA	*NA	*NA	*NA	*NA	*NA

El rendimiento neto es después de comisiones y el que obtuvo el inversionista en el período. La tasa libre de riesgo es una tasa que no incluye descuentos por comisiones o cualquier otro gasto.

El desempeño del Fondo en el pasado, no necesariamente es indicativo del desempeño que tendrá en el futuro.

* La tasa libre de riesgo está anualizada. *ND: Información No Disponible

Régimen y Política de Inversión

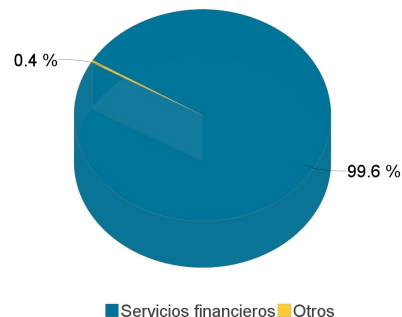
- Estrategia de administración: Activa, en la que el Fondo toma riesgos buscando aprovechar oportunidades de mercado para tratar de incrementar su rendimiento esperado y superar su base de referencia.
- Principales parámetros de inversión: Inversión en Mercados accionarios de países que integran el índice MSCI ACWI de manera directa o a través de fondos de inversión, ETF'S (Exchange Traded Funds) y Trackers (Certificados Bursátiles Fiduciarios Indizados) y certificados de participación incluyendo notas estructuradas Min 80% y Máx 100%. Fondos de inversión, Exchange Traded Funds (ETF'S) y/o Trackers nacionales o extranjeros cuyo rendimiento esté relacionado con mercados de renta variable de países que integran el índice MSCI ACWI. Min. 50% y Máx 100%. Operaciones de reporto y valores respaldados por activos Min.0% y Máx. 20%.
- Política de inversión: El Fondo invertirá en los principales mercados accionarios tanto de países desarrollados como de países emergentes, el fondo tiene una alta diversificación en diferentes países y regiones que conforman el índice MSCI ACWI.
- Índice de Referencia: MSCI ACWI (Morgan Stanley Capital International All Country World Index)
- El Fondo podrá invertir hasta un 40% de sus activos en activos emitidos por sociedades del mismo Consorcio o Grupo Empresarial al que, en su caso, pertenezca la sociedad operadora que administra al Fondo.
- El Fondo podrá participar en operaciones de Préstamo de Valores a un máximo de 30 días. El Fondo invertirá en derivados de manera indirecta con fines de cobertura. El Fondo no operará con valores estructurados de manera directa. El Fondo podrá operar con certificados bursátiles fiduciarios a que se refiere el artículo 63 Bis 1 de la Ley del Mercado de Valores. El Fondo podrá invertir en valores respaldados por activos.

Composición de la Cartera de Inversión:

Principales inversiones al mes de junio del 2022

	Clave de Pizarra	Emisora	Subyacente	Tipo	Monto (\$)	%
1	CSPX_N	CSPX	Indices RV	Renta Variable	201,178,168	31%
2	VOO_*	VOO	Indices RV	Renta Variable	57,238,247	9%
3	RDVY_*	RDVY	Indices RV	Renta Variable	31,396,923	5%
4	KOMP_*	KOMP	Indices RV	Renta Variable	29,636,862	5%
5	GXTG_*	GXTG	Indices RV	Renta Variable	28,147,120	4%
6	EEM_*	EEM	Indices RV	Renta Variable	27,755,253	4%
7	EWU_*	EWU	Indices RV	Renta Variable	26,809,796	4%
8	VGK_*	VGK	Indices RV	Renta Variable	21,119,907	3%
9	CIBR_*	CIBR	Indices RV	Renta Variable	20,717,141	3%
10	HEAL_N	HEAL	Indices RV	Renta Variable	19,899,088	3%
Otros					181,874,825	28%
Total					645,773,330	100%

Por Sector de Actividad Económica



Comisiones y Remuneraciones por la Prestación de Servicios

Pagadas por el Cliente

Concepto	Clase B-EG2		Clase más representativa B-FG1	
	%	\$	%	\$
Incumplimiento del plazo mínimo de permanencia	*N/A	*N/A	*N/A	*N/A
Incumplimiento del saldo mínimo de Inversión	*N/A	*N/A	*N/A	*N/A
Compra de acciones	*N/A	*N/A	*N/A	*N/A
Venta de acciones	*N/A	*N/A	*N/A	*N/A
Servicio por asesoría	*N/A	*N/A	*N/A	*N/A
Servicio de custodia de Activos Objeto de	*N/A	*N/A	*N/A	*N/A
Servicio de administración de acciones	*N/A	*N/A	*N/A	*N/A
Otras	*N/A	*N/A	*N/A	*N/A
Total	*N/A	*N/A	*N/A	*N/A

Las comisiones corresponden a la distribuidora más representativa, Compass Investments de México, S.A. de C.V. S.O.F.I., las comisiones cobradas por otros distribuidores pueden ser consultadas con los mismos. La distribuidora más representativa no cobra este tipo de comisiones. NA*: No Aplica

Pagadas por el fondo de inversión

Concepto	Clase B-EG2		Clase más representativa B-FG1	
	%	\$	%	\$
Administración de activos	0.20%	\$1.95	0.60%	\$6.00
Administración Activos / sobre desempeño				
Distribución de acciones	0.46%	\$4.55	1.40%	\$14.00
Valuación de acciones			0.01%	\$0.09
Depósito de Activos Objeto de Inversión			0.02%	\$0.18
Depósito de acciones				
Contabilidad			0.02%	\$0.22
Otras**			0.05%	\$0.52
Total	0.65%	\$6.50	2.10%	\$21.02

* Monto por cada \$1,000 pesos invertidos

** Otras está compuesta por cuotas a las bolsas de valores, o bien, en alguna sociedad que administre mecanismos electrónicos de divulgación de información de fondos de inversión, cuotas a la CNBV, servicios auditoría, proveeduría de precios y otras comisiones no recurrentes.

Política para la Compra-Venta de Acciones

Plazo mínimo de permanencia	No tiene.	Liquidez	Diario
Recepción de órdenes	Todos los días hábiles.	Horario	Desde las 9:00 horas hasta las 13:00 horas
Ejecución de operaciones	Todos los días hábiles el día de la solicitud.	Límites de recompra	50%
Liquidación de operaciones	Las órdenes de compra y venta liquidarán 48 horas hábiles después de la ejecución.	Diferencial*	Desde el inicio de operaciones del Fondo no se ha aplicado diferencial.

* El Fondo de inversión ante condiciones desordenadas de mercado u operaciones inusuales, podrá aplicar a las operaciones de compraventa de sus acciones, un diferencial sobre el precio actualizado de valuación de dichas acciones, que haya determinado previamente, y conservarlo a favor de los inversionistas que permanecen en el fondo.

Prestadores de Servicios

Operadora	Compass Investments de México, S.A. de C.V., S.O.F.I.
Distribuidora(s)	Compass Investments de México, S.A. de C.V., S.O.F.I., Finaccess México, S.A. de C.V., S.O.F.I.; Casa de Bolsa Ve Por Mas, S.A. de C.V., Fónika, S.A. de C.V., Distribuidora de Acciones de Fondos de Inversión, Más Fondos S.A. de C.V., S.O.F.I., Scotia Fondos S.A. de C.V. S.O.F.I., Actinver, S.A. de C.V., S.O.F.I., Vector Casa de Bolsa, S.A. de C.V.
Valuadora	Operadora Covaf, S.A. de C.V., Sociedad Operadora Limitada de Fondos de Inversión.
Institución Calificadora de Valores	N/A

Centro de Atención al Cliente

Contacto	Área de Distribución de Fondos
Número Telefónico	55 5010 2185
Horario	09:00 AM a 2:00 PM

Página(s) Electrónica(s)

Página de internet Operadora	https://cgcompass.com/es/mexico/fondos-asset-management/
Página de internet Distribuidora	https://cgcompass.com/es/mexico/fondos-asset-management/ www.scotiabank.com.mx , www.masfondos.com , www.allianzfondika.com , www.vepomas.com.mx , www.actinver.com , https://www1.finaccess.com.mx , www.vector.com.mx

Información sobre comisiones y remuneraciones

Las comisiones por compra y venta de acciones, pueden disminuir el monto total de su inversión. Esto implica que usted recibirá un monto menor después de una operación. Lo anterior, junto con las comisiones pagadas por el fondo de inversión, representa una reducción del rendimiento total que recibiría por su inversión en el fondo.

Algunos prestadores de servicios pueden establecer acuerdos con el fondo de inversión y ofrecerle descuentos por sus servicios. Para conocer de su existencia y el posible beneficio para usted, pregunte con su distribuidor.

El prospecto de información, contiene un mayor detalle de los conflictos de interés a los que pudiera estar sujeto.

Advertencias

El fondo de inversión no cuenta con garantía alguna del IPAB, ni de la sociedad operadora ni del Grupo Financiero al que, en su caso, esta última pertenezca. La inversión en el fondo se encuentra respaldada hasta por el monto de su patrimonio.

La inscripción en el Registro Nacional de Valores tendrá efectos declarativos y no convalidan los actos jurídicos que sean nulos de conformidad con las leyes aplicables, ni implican certificación sobre la bondad de los valores inscritos en el mismo, o sobre la solvencia, liquidez o calidad crediticia del fondo de inversión.

Ningún intermediario financiero, apoderado para celebrar operaciones con el público, o cualquier otra persona, está autorizado para proporcionar información o hacer declaración alguna adicional al contenido del presente documento o el prospecto de información al público inversionista, por lo que deberán entenderse como no autorizadas por el fondo.

Para mayor información, visite la página electrónica de nuestra operadora y/o distribuidora(s), donde podrá consultar el prospecto de información al público inversionista del fondo de inversión, así como la información actualizada sobre la cartera de inversiones del fondo.

El presente documento y el prospecto de información al público inversionista, son los únicos documentos de venta que reconoce el fondo de inversión como válidos.



DOCUMENTO CON INFORMACIÓN CLAVE PARA LA INVERSIÓN
Compass Investments Cinco, S.A. de C.V., Fondo de Inversión de Renta Variable
Administrado por Compass Investments de México, S.A. de C.V., S.O.F.I.

Tipo	Renta Variable	Clase y Serie Accionaria	Posibles adquirentes	Montos mínimos de inversión (\$)
Categoría	Especializada en Renta Variable Internacional (RVESRVINT)	B-F0	Físicas Nacionales con Servicios de Gestión	El equivalente al precio de una acción
Clave de pizarra	I+GLOBV			
Calificación	N.A.			
Fecha de Autorización	17 de Diciembre de 2021			

Importante: El valor de un Fondo de inversión, cualquiera que sea su política de inversión, está sujeta a la fluctuación de los mercados, por lo que el inversionista puede obtener ganancias y pérdidas.

Objetivo de Inversión

El objetivo del Fondo es ofrecer a los inversionistas la participación preponderante en mercados accionarios globales, entendiendo por éstos a los mercados accionarios de países que integran el índice MSCI ACWI (Morgan Stanley Capital International All Country World Index) directamente o a través de fondos de inversión, Exchange Traded Funds (ETF'S), Certificados Bursátiles Fiduciarios Indizados (Trackers), y certificados de participación, todos ellos nacionales o extranjeros cuyo rendimiento esté relacionado con mercados globales de renta variable. Se recomienda a los inversionistas un plazo de permanencia de cuando menos de tres años para obtener los resultados óptimos de la estrategia de inversión.

Información Relevante

El Fondo no tiene información relevante que revelar.

"Los Fondos de Inversión no cuentan con asamblea de accionistas, consejo de administración o comisario:

- Las funciones de la asamblea de accionistas, así como las actividades del consejo de administración están encomendadas a Compass Investments de México, S.A. de C.V. S.O.F.I.

- La vigilancia del Fondo de Inversión está asignada al contralor normativo de dicha sociedad operadora."

Valor en Riesgo (VaR) de la cartera de inversión respecto de sus activos netos: 3.00% con una probabilidad de 95%.

La pérdida que en un escenario pesimista (5 en 100 veces) puede enfrentar la sociedad de inversión en un lapso de un día, es de \$30 pesos por cada \$1,000 invertidos. (Este dato es solo una estimación, las expectativas de pérdida podrían ser juniors, incluso por el monto total de la inversión realizada).

La definición de Valor en Riesgo es válida únicamente en condiciones normales de mercado.

Desempeño Histórico

Índice(s) de Referencia: MSCI ACWI Index (100%)

Tabla de Rendimientos Efectivos						
B-F0						
	Último Mes	Últimos 3 Meses	Últimos 12 Meses	2021	2020	2019
Rendimiento bruto	*ND	*ND	*ND	*ND	*ND	*ND
Rendimiento neto	*ND	*ND	*ND	*ND	*ND	*ND
Tasa libre de riesgo (Cetes a 28 días)	*ND	*ND	*ND	*ND	*ND	*ND
Índice de Referencia	*NA	*NA	*NA	*NA	*NA	*NA

El rendimiento neto es después de comisiones y el que obtuvo el inversionista en el período. La tasa libre de riesgo es una tasa que no incluye descuentos por comisiones o cualquier otro gasto.

El desempeño del Fondo en el pasado, no necesariamente es indicativo del desempeño que tendrá en el futuro.

* La tasa libre de riesgo está anualizada. *ND: Información No Disponible

Régimen y Política de Inversión

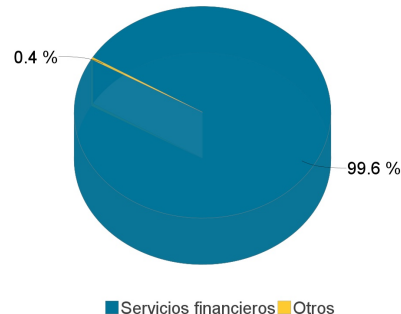
- Estrategia de administración: Activa, en la que el Fondo toma riesgos buscando aprovechar oportunidades de mercado para tratar de incrementar su rendimiento esperado y superar su base de referencia.
- Principales parámetros de inversión: Inversión en Mercados accionarios de países que integran el índice MSCI ACWI de manera directa o a través de fondos de inversión, ETF'S (Exchange Traded Funds) y Trackers (Certificados Bursátiles Fiduciarios Indizados) y certificados de participación incluyendo notas estructuradas Min 80% y Máx 100%. Fondos de inversión, Exchange Traded Funds (ETF'S) y/o Trackers nacionales o extranjeros cuyo rendimiento esté relacionado con mercados de renta variable de países que integran el índice MSCI ACWI. Min. 50% y Máx 100%. Operaciones de reporto y valores respaldados por activos Min.0% y Máx. 20%.
- Política de inversión: El Fondo invertirá en los principales mercados accionarios tanto de países desarrollados como de países emergentes, el fondo tiene una alta diversificación en diferentes países y regiones que conforman el índice MSCI ACWI.
- Índice de Referencia: MSCI ACWI (Morgan Stanley Capital International All Country World Index)
- El Fondo podrá invertir hasta un 40% de sus activos en activos emitidos por sociedades del mismo Consorcio o Grupo Empresarial al que, en su caso, pertenezca la sociedad operadora que administra al Fondo.
- El Fondo podrá participar en operaciones de Préstamo de Valores a un máximo de 30 días. El Fondo invertirá en derivados de manera indirecta con fines de cobertura. El Fondo no operará con valores estructurados de manera directa. El Fondo podrá operar con certificados bursátiles fiduciarios a que se refiere el artículo 63 Bis 1 de la Ley del Mercado de Valores. El Fondo podrá invertir en valores respaldados por activos.

Composición de la Cartera de Inversión:

Principales inversiones al mes de junio del 2022

	Clave de Pizarra	Emisora	Subyacente	Tipo	Monto (\$)	%
1	CSPX_N	CSPX	Indices RV	Renta Variable	201,178,168	31%
2	VOO_*	VOO	Indices RV	Renta Variable	57,238,247	9%
3	RDVY_*	RDVY	Indices RV	Renta Variable	31,396,923	5%
4	KOMP_*	KOMP	Indices RV	Renta Variable	29,636,862	5%
5	GXTG_*	GXTG	Indices RV	Renta Variable	28,147,120	4%
6	EEM_*	EEM	Indices RV	Renta Variable	27,755,253	4%
7	EWU_*	EWU	Indices RV	Renta Variable	26,809,796	4%
8	VGK_*	VGK	Indices RV	Renta Variable	21,119,907	3%
9	CIBR_*	CIBR	Indices RV	Renta Variable	20,717,141	3%
10	HEAL_N	HEAL	Indices RV	Renta Variable	19,899,088	3%
Otros					181,874,825	28%
Total					645,773,330	100%

Por Sector de Actividad Económica



Comisiones y Remuneraciones por la Prestación de Servicios

Pagadas por el Cliente

Concepto	Clase B-F0		Clase más representativa B-FG1	
	%	\$	%	\$
Incumplimiento del plazo mínimo de permanencia	*N/A	*N/A	*N/A	*N/A
Incumplimiento del saldo mínimo de Inversión	*N/A	*N/A	*N/A	*N/A
Compra de acciones	*N/A	*N/A	*N/A	*N/A
Venta de acciones	*N/A	*N/A	*N/A	*N/A
Servicio por asesoría	*N/A	*N/A	*N/A	*N/A
Servicio de custodia de Activos Objeto de	*N/A	*N/A	*N/A	*N/A
Servicio de administración de acciones	*N/A	*N/A	*N/A	*N/A
Otras	*N/A	*N/A	*N/A	*N/A
Total	*N/A	*N/A	*N/A	*N/A

Las comisiones corresponden a la distribuidora más representativa, Compass Investments de México, S.A. de C.V. S.O.F.I., las comisiones cobradas por otros distribuidores pueden ser consultadas con los mismos. La distribuidora más representativa no cobra este tipo de comisiones. NA*: No Aplica

Pagadas por el fondo de inversión

Concepto	Clase B-F0		Clase más representativa B-FG1	
	%	\$	%	\$
Administración de activos			0.60%	\$6.00
Administración Activos / sobre desempeño				
Distribución de acciones			1.40%	\$14.00
Valuación de acciones			0.01%	\$0.09
Depósito de Activos Objeto de Inversión			0.02%	\$0.18
Depósito de acciones				
Contabilidad			0.02%	\$0.22
Otras**			0.05%	\$0.52
Total	0.00%	0.00	2.10%	\$21.02

* Monto por cada \$1,000 pesos invertidos

** Otras está compuesta por cuotas a las bolsas de valores, o bien, en alguna sociedad que administre mecanismos electrónicos de divulgación de información de fondos de inversión, cuotas a la CNBV, servicios auditoría, proveeduría de precios y otras comisiones no recurrentes.

Política para la Compra-Venta de Acciones

Plazo mínimo de permanencia	No tiene.	Liquidez	Diario
Recepción de órdenes	Todos los días hábiles.	Horario	Desde las 9:00 horas hasta las 13:00 horas
Ejecución de operaciones	Todos los días hábiles el día de la solicitud.	Límites de recompra	50%
Liquidación de operaciones	Las órdenes de compra y venta liquidarán 48 horas hábiles después de la ejecución.	Diferencial*	Desde el inicio de operaciones del Fondo no se ha aplicado diferencial.

* El Fondo de inversión ante condiciones desordenadas de mercado u operaciones inusuales, podrá aplicar a las operaciones de compraventa de sus acciones, un diferencial sobre el precio actualizado de valuación de dichas acciones, que haya determinado previamente, y conservarlo a favor de los inversionistas que permanecen en el fondo.

Prestadores de Servicios

Operadora	Compass Investments de México, S.A. de C.V., S.O.F.I.
Distribuidora(s)	Compass Investments de México, S.A. de C.V., S.O.F.I., Finaccess México, S.A. de C.V., S.O.F.I.; Casa de Bolsa Ve Por Mas, S.A. de C.V., Fónika, S.A. de C.V., Distribuidora de Acciones de Fondos de Inversión, Más Fondos S.A. de C.V., S.O.F.I., Scotia Fondos S.A. de C.V. S.O.F.I., Actinver, S.A. de C.V., S.O.F.I., Vector Casa de Bolsa, S.A. de C.V.
Valuadora	Operadora Covaf, S.A. de C.V., Sociedad Operadora Limitada de Fondos de Inversión.
Institución Calificadora de Valores	N/A

Centro de Atención al Cliente

Contacto	Área de Distribución de Fondos
Número Telefónico	55 5010 2185
Horario	09:00 AM a 2:00 PM

Página(s) Electrónica(s)

Página de internet Operadora	https://cgcompass.com/es/mexico/fondos-asset-management/
Página de internet Distribuidora	https://cgcompass.com/es/mexico/fondos-asset-management/ www.scotiabank.com.mx , www.masfondos.com , www.allianzfondika.com , www.vepomas.com.mx , www.actinver.com , https://www1.finaccess.com.mx , www.vector.com.mx

Información sobre comisiones y remuneraciones

Las comisiones por compra y venta de acciones, pueden disminuir el monto total de su inversión. Esto implica que usted recibirá un monto menor después de una operación. Lo anterior, junto con las comisiones pagadas por el fondo de inversión, representa una reducción del rendimiento total que recibiría por su inversión en el fondo.

Algunos prestadores de servicios pueden establecer acuerdos con el fondo de inversión y ofrecerle descuentos por sus servicios. Para conocer de su existencia y el posible beneficio para usted, pregunte con su distribuidor.

El prospecto de información, contiene un mayor detalle de los conflictos de interés a los que pudiera estar sujeto.

Advertencias

El fondo de inversión no cuenta con garantía alguna del IPAB, ni de la sociedad operadora ni del Grupo Financiero al que, en su caso, esta última pertenezca. La inversión en el fondo se encuentra respaldada hasta por el monto de su patrimonio.

La inscripción en el Registro Nacional de Valores tendrá efectos declarativos y no convalidan los actos jurídicos que sean nulos de conformidad con las leyes aplicables, ni implican certificación sobre la bondad de los valores inscritos en el mismo, o sobre la solvencia, liquidez o calidad crediticia del fondo de inversión.

Ningún intermediario financiero, apoderado para celebrar operaciones con el público, o cualquier otra persona, está autorizado para proporcionar información o hacer declaración alguna adicional al contenido del presente documento o el prospecto de información al público inversionista, por lo que deberán entenderse como no autorizadas por el fondo.

Para mayor información, visite la página electrónica de nuestra operadora y/o distribuidora(s), donde podrá consultar el prospecto de información al público inversionista del fondo de inversión, así como la información actualizada sobre la cartera de inversiones del fondo.

El presente documento y el prospecto de información al público inversionista, son los únicos documentos de venta que reconoce el fondo de inversión como válidos.



DOCUMENTO CON INFORMACIÓN CLAVE PARA LA INVERSIÓN
Compass Investments Cinco, S.A. de C.V., Fondo de Inversión de Renta Variable
Administrado por Compass Investments de México, S.A. de C.V., S.O.F.I.

Tipo	Renta Variable	Clase y Serie Accionaria	Posibles adquirentes	Montos mínimos de inversión (\$)
Categoría	Especializada en Renta Variable Internacional (RVESRVINT)	B-F1	Personas Físicas Nacionales	El equivalente al precio de una acción
Clave de pizarra	I+GLOBV			
Calificación	N.A.			
Fecha de Autorización	17 de Diciembre de 2021			

Importante: El valor de un Fondo de inversión, cualquiera que sea su política de inversión, está sujeta a la fluctuación de los mercados, por lo que el inversionista puede obtener ganancias y pérdidas.

Objetivo de Inversión

El objetivo del Fondo es ofrecer a los inversionistas la participación preponderante en mercados accionarios globales, entendiendo por éstos a los mercados accionarios de países que integran el índice MSCI ACWI (Morgan Stanley Capital International All Country World Index) directamente o a través de fondos de inversión, Exchange Traded Funds (ETF'S), Certificados Bursátiles Fiduciarios Indizados (Trackers), y certificados de participación, todos ellos nacionales o extranjeros cuyo rendimiento esté relacionado con mercados globales de renta variable. Se recomienda a los inversionistas un plazo de permanencia de cuando menos de tres años para obtener los resultados óptimos de la estrategia de inversión.

Información Relevante

El Fondo no tiene información relevante que revelar.

"Los Fondos de Inversión no cuentan con asamblea de accionistas, consejo de administración o comisario:

- Las funciones de la asamblea de accionistas, así como las actividades del consejo de administración están encomendadas a Compass Investments de México, S.A. de C.V. S.O.F.I.

- La vigilancia del Fondo de Inversión está asignada al contralor normativo de dicha sociedad operadora."

Valor en Riesgo (VaR) de la cartera de inversión respecto de sus activos netos: 3.00% con una probabilidad de 95%.

La pérdida que en un escenario pesimista (5 en 100 veces) puede enfrentar la sociedad de inversión en un lapso de un día, es de \$30 pesos por cada \$1,000 invertidos. (Este dato es solo una estimación, las expectativas de pérdida podrían ser juniors, incluso por el monto total de la inversión realizada).

La definición de Valor en Riesgo es válida únicamente en condiciones normales de mercado.

Desempeño Histórico

Índice(s) de Referencia: MSCI ACWI Index (100%)

Tabla de Rendimientos Efectivos						
B-F1						
	Último Mes	Últimos 3 Meses	Últimos 12 Meses	2021	2020	2019
Rendimiento bruto	-5.94%	-16.74%	-18.77%	16.95%	23.07%	10.35%
Rendimiento neto	-6.29%	-17.47%	-21.39%	13.25%	19.09%	-7.93%
Tasa libre de riesgo (Cetes a 28 días)	6.81%	6.73%	5.61%	4.52%	5.63%	8.13%
Índice de Referencia	-5.37%	-15.22%	-15.02%	20.46%	19.99%	20.04%

El rendimiento neto es después de comisiones y el que obtuvo el inversionista en el período. La tasa libre de riesgo es una tasa que no incluye descuentos por comisiones o cualquier otro gasto.

El desempeño del Fondo en el pasado, no necesariamente es indicativo del desempeño que tendrá en el futuro.

* La tasa libre de riesgo está anualizada. *ND: Información No Disponible

Régimen y Política de Inversión

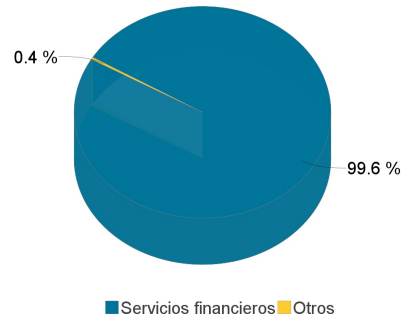
- Estrategia de administración: Activa, en la que el Fondo toma riesgos buscando aprovechar oportunidades de mercado para tratar de incrementar su rendimiento esperado y superar su base de referencia.
- Principales parámetros de inversión: Inversión en Mercados accionarios de países que integran el índice MSCI ACWI de manera directa o a través de fondos de inversión, ETF'S (Exchange Traded Funds) y Trackers (Certificados Bursátiles Fiduciarios Indizados) y certificados de participación incluyendo notas estructuradas Min 80% y Máx 100%. Fondos de inversión, Exchange Traded Funds (ETF'S) y/o Trackers nacionales o extranjeros cuyo rendimiento esté relacionado con mercados de renta variable de países que integran el índice MSCI ACWI. Min. 50% y Máx 100%. Operaciones de reporto y valores respaldados por activos Min.0% y Máx. 20%.
- Política de inversión: El Fondo invertirá en los principales mercados accionarios tanto de países desarrollados como de países emergentes, el fondo tiene una alta diversificación en diferentes países y regiones que conforman el índice MSCI ACWI.
- Índice de Referencia: MSCI ACWI (Morgan Stanley Capital International All Country World Index)
- El Fondo podrá invertir hasta un 40% de sus activos en activos emitidos por sociedades del mismo Consorcio o Grupo Empresarial al que, en su caso, pertenezca la sociedad operadora que administra al Fondo.
- El Fondo podrá participar en operaciones de Préstamo de Valores a un máximo de 30 días. El Fondo invertirá en derivados de manera indirecta con fines de cobertura. El Fondo no operará con valores estructurados de manera directa. El Fondo podrá operar con certificados bursátiles fiduciarios a que se refiere el artículo 63 Bis 1 de la Ley del Mercado de Valores. El Fondo podrá invertir en valores respaldados por activos.

Composición de la Cartera de Inversión:

Principales inversiones al mes de junio del 2022

	Clave de Pizarra	Emisora	Subyacente	Tipo	Monto (\$)	%
1	CSPX_N	CSPX	Indices RV	Renta Variable	201,178,168	31%
2	VOO_*	VOO	Indices RV	Renta Variable	57,238,247	9%
3	RDVY_*	RDVY	Indices RV	Renta Variable	31,396,923	5%
4	KOMP_*	KOMP	Indices RV	Renta Variable	29,636,862	5%
5	GXTG_*	GXTG	Indices RV	Renta Variable	28,147,120	4%
6	EEM_*	EEM	Indices RV	Renta Variable	27,755,253	4%
7	EWU_*	EWU	Indices RV	Renta Variable	26,809,796	4%
8	VGK_*	VGK	Indices RV	Renta Variable	21,119,907	3%
9	CIBR_*	CIBR	Indices RV	Renta Variable	20,717,141	3%
10	HEAL_N	HEAL	Indices RV	Renta Variable	19,899,088	3%
Otros					181,874,825	28%
Total					645,773,330	100%

Por Sector de Actividad Económica



Comisiones y Remuneraciones por la Prestación de Servicios

Pagadas por el Cliente

Concepto	Clase B-F1		Clase más representativa B-FG1	
	%	\$	%	\$
Incumplimiento del plazo mínimo de permanencia	*N/A	*N/A	*N/A	*N/A
Incumplimiento del saldo mínimo de Inversión	*N/A	*N/A	*N/A	*N/A
Compra de acciones	*N/A	*N/A	*N/A	*N/A
Venta de acciones	*N/A	*N/A	*N/A	*N/A
Servicio por asesoría	*N/A	*N/A	*N/A	*N/A
Servicio de custodia de Activos Objeto de	*N/A	*N/A	*N/A	*N/A
Servicio de administración de acciones	*N/A	*N/A	*N/A	*N/A
Otras	*N/A	*N/A	*N/A	*N/A
Total	*N/A	*N/A	*N/A	*N/A

Las comisiones corresponden a la distribuidora más representativa, Compass Investments de México, S.A. de C.V. S.O.F.I., las comisiones cobradas por otros distribuidores pueden ser consultadas con los mismos. La distribuidora más representativa no cobra este tipo de comisiones. NA*: No Aplica

Pagadas por el fondo de inversión

Concepto	Clase B-F1		Clase más representativa B-FG1	
	%	\$	%	\$
Administración de activos	0.75%	\$7.50	0.60%	\$6.00
Administración Activos / sobre desempeño				
Distribución de acciones	1.75%	\$17.50	1.40%	\$14.00
Valuación de acciones	0.01%	\$0.09	0.01%	\$0.09
Depósito de Activos Objeto de Inversión	0.02%	\$0.20	0.02%	\$0.18
Depósito de acciones				
Contabilidad	0.02%	\$0.23	0.02%	\$0.22
Otras**	0.05%	\$0.53	0.05%	\$0.52
Total	2.61%	\$26.06	2.10%	\$21.02

* Monto por cada \$1,000 pesos invertidos

** Otras está compuesta por cuotas a las bolsas de valores, o bien, en alguna sociedad que administre mecanismos electrónicos de divulgación de información de fondos de inversión, cuotas a la CNBV, servicios auditoría, proveeduría de precios y otras comisiones no recurrentes.

Política para la Compra-Venta de Acciones

Plazo mínimo de permanencia	No tiene.	Liquidez	Diario
Recepción de órdenes	Todos los días hábiles.	Horario	Desde las 9:00 horas hasta las 13:00 horas
Ejecución de operaciones	Todos los días hábiles el día de la solicitud.	Límites de recompra	50%
Liquidación de operaciones	Las órdenes de compra y venta liquidarán 48 horas hábiles después de la ejecución.	Diferencial*	Desde el inicio de operaciones del Fondo no se ha aplicado diferencial.

* El Fondo de inversión ante condiciones desordenadas de mercado u operaciones inusuales, podrá aplicar a las operaciones de compraventa de sus acciones, un diferencial sobre el precio actualizado de valuación de dichas acciones, que haya determinado previamente, y conservarlo a favor de los inversionistas que permanecen en el fondo.

Prestadores de Servicios

Operadora	Compass Investments de México, S.A. de C.V., S.O.F.I.
Distribuidora(s)	Compass Investments de México, S.A. de C.V., S.O.F.I., Finaccess México, S.A. de C.V., S.O.F.I.; Casa de Bolsa Ve Por Mas, S.A. de C.V., Fónika, S.A. de C.V., Distribuidora de Acciones de Fondos de Inversión, Más Fondos S.A. de C.V., S.O.F.I., Scotia Fondos S.A. de C.V. S.O.F.I., Actinver, S.A. de C.V., S.O.F.I., Vector Casa de Bolsa, S.A. de C.V.
Valuadora	Operadora Covaf, S.A. de C.V., Sociedad Operadora Limitada de Fondos de Inversión.
Institución Calificadora de Valores	N/A

Centro de Atención al Cliente

Contacto	Área de Distribución de Fondos
Número Telefónico	55 5010 2185
Horario	09:00 AM a 2:00 PM

Página(s) Electrónica(s)

Página de internet Operadora	https://cgcompass.com/es/mexico/fondos-asset-management/
Página de internet Distribuidora	https://cgcompass.com/es/mexico/fondos-asset-management/ www.scotiabank.com.mx , www.masfondos.com , www.allianzfondika.com , www.vepormas.com.mx , www.actinver.com , https://www1.finaccess.com.mx , www.vector.com.mx

Información sobre comisiones y remuneraciones

Las comisiones por compra y venta de acciones, pueden disminuir el monto total de su inversión. Esto implica que usted recibiría un monto menor después de una operación. Lo anterior, junto con las comisiones pagadas por el fondo de inversión, representa una reducción del rendimiento total que recibiría por su inversión en el fondo.

Algunos prestadores de servicios pueden establecer acuerdos con el fondo de inversión y ofrecerle descuentos por sus servicios. Para conocer de su existencia y el posible beneficio para usted, pregunte con su distribuidor.

El prospecto de información, contiene un mayor detalle de los conflictos de interés a los que pudiera estar sujeto.

Advertencias

El fondo de inversión no cuenta con garantía alguna del IPAB, ni de la sociedad operadora ni del Grupo Financiero al que, en su caso, esta última pertenezca. La inversión en el fondo se encuentra respaldada hasta por el monto de su patrimonio.

La inscripción en el Registro Nacional de Valores tendrá efectos declarativos y no convalidan los actos jurídicos que sean nulos de conformidad con las leyes aplicables, ni implican certificación sobre la bondad de los valores inscritos en el mismo, o sobre la solvencia, liquidez o calidad crediticia del fondo de inversión.

Ningún intermediario financiero, apoderado para celebrar operaciones con el público, o cualquier otra persona, está autorizado para proporcionar información o hacer declaración alguna adicional al contenido del presente documento o el prospecto de información al público inversionista, por lo que deberán entenderse como no autorizadas por el fondo.

Para mayor información, visite la página electrónica de nuestra operadora y/o distribuidora(s), donde podrá consultar el prospecto de información al público inversionista del fondo de inversión, así como la información actualizada sobre la cartera de inversiones del fondo.

El presente documento y el prospecto de información al público inversionista, son los únicos documentos de venta que reconoce el fondo de inversión como válidos.



DOCUMENTO CON INFORMACIÓN CLAVE PARA LA INVERSIÓN
Compass Investments Cinco, S.A. de C.V., Fondo de Inversión de Renta Variable
Administrado por Compass Investments de México, S.A. de C.V., S.O.F.I.

Tipo	Renta Variable	Clase y Serie Accionaria	Posibles adquirentes	Montos mínimos de inversión (\$)
Categoría	Especializada en Renta Variable Internacional (RVESRVINT)	B-F2	Personas Físicas Nacionales	\$50,000,000.00
Clave de pizarra	I+GLOBV			
Calificación	N.A.			
Fecha de Autorización	17 de Diciembre de 2021			

Importante: El valor de un Fondo de inversión, cualquiera que sea su política de inversión, está sujeta a la fluctuación de los mercados, por lo que el inversionista puede obtener ganancias y pérdidas.

Objetivo de Inversión

El objetivo del Fondo es ofrecer a los inversionistas la participación preponderante en mercados accionarios globales, entendiendo por éstos a los mercados accionarios de países que integran el índice MSCI ACWI (Morgan Stanley Capital International All Country World Index) directamente o a través de fondos de inversión, Exchange Traded Funds (ETF'S), Certificados Bursátiles Fiduciarios Indizados (Trackers), y certificados de participación, todos ellos nacionales o extranjeros cuyo rendimiento esté relacionado con mercados globales de renta variable. Se recomienda a los inversionistas un plazo de permanencia de cuando menos de tres años para obtener los resultados óptimos de la estrategia de inversión.

Información Relevante

El Fondo no tiene información relevante que revelar.

"Los Fondos de Inversión no cuentan con asamblea de accionistas, consejo de administración o comisario:

- Las funciones de la asamblea de accionistas, así como las actividades del consejo de administración están encomendadas a Compass Investments de México, S.A. de C.V. S.O.F.I.

- La vigilancia del Fondo de Inversión está asignada al contralor normativo de dicha sociedad operadora."

Valor en Riesgo (VaR) de la cartera de inversión respecto de sus activos netos: 3.00% con una probabilidad de 95%.

La pérdida que en un escenario pesimista (5 en 100 veces) puede enfrentar la sociedad de inversión en un lapso de un día, es de \$30 pesos por cada \$1,000 invertidos. (Este dato es solo una estimación, las expectativas de pérdida podrían ser juniors, incluso por el monto total de la inversión realizada).

La definición de Valor en Riesgo es válida únicamente en condiciones normales de mercado.

Desempeño Histórico

Índice(s) de Referencia: MSCI ACWI Index (100%)

Tabla de Rendimientos Efectivos						
B-F2						
	Último Mes	Últimos 3 Meses	Últimos 12 Meses	2021	2020	2019
Rendimiento bruto	*ND	*ND	*ND	*ND	*ND	*ND
Rendimiento neto	*ND	*ND	*ND	*ND	*ND	*ND
Tasa libre de riesgo (Cetes a 28 días)	*ND	*ND	*ND	*ND	*ND	*ND
Índice de Referencia	*NA	*NA	*NA	*NA	*NA	*NA

El rendimiento neto es después de comisiones y el que obtuvo el inversionista en el período. La tasa libre de riesgo es una tasa que no incluye descuentos por comisiones o cualquier otro gasto.

El desempeño del Fondo en el pasado, no necesariamente es indicativo del desempeño que tendrá en el futuro.

* La tasa libre de riesgo está anualizada. *ND: Información No Disponible

Régimen y Política de Inversión

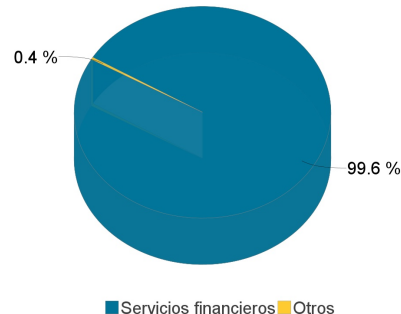
- Estrategia de administración: Activa, en la que el Fondo toma riesgos buscando aprovechar oportunidades de mercado para tratar de incrementar su rendimiento esperado y superar su base de referencia.
- Principales parámetros de inversión: Inversión en Mercados accionarios de países que integran el índice MSCI ACWI de manera directa o a través de fondos de inversión, ETF'S (Exchange Traded Funds) y Trackers (Certificados Bursátiles Fiduciarios Indizados) y certificados de participación incluyendo notas estructuradas Min 80% y Máx 100%. Fondos de inversión, Exchange Traded Funds (ETF'S) y/o Trackers nacionales o extranjeros cuyo rendimiento esté relacionado con mercados de renta variable de países que integran el índice MSCI ACWI. Min. 50% y Máx 100%. Operaciones de reporto y valores respaldados por activos Min.0% y Máx. 20%.
- Política de inversión: El Fondo invertirá en los principales mercados accionarios tanto de países desarrollados como de países emergentes, el fondo tiene una alta diversificación en diferentes países y regiones que conforman el índice MSCI ACWI.
- Índice de Referencia: MSCI ACWI (Morgan Stanley Capital International All Country World Index)
- El Fondo podrá invertir hasta un 40% de sus activos en activos emitidos por sociedades del mismo Consorcio o Grupo Empresarial al que, en su caso, pertenezca la sociedad operadora que administra al Fondo.
- El Fondo podrá participar en operaciones de Préstamo de Valores a un máximo de 30 días. El Fondo invertirá en derivados de manera indirecta con fines de cobertura. El Fondo no operará con valores estructurados de manera directa. El Fondo podrá operar con certificados bursátiles fiduciarios a que se refiere el artículo 63 Bis 1 de la Ley del Mercado de Valores. El Fondo podrá invertir en valores respaldados por activos.

Composición de la Cartera de Inversión:

Principales inversiones al mes de junio del 2022

	Clave de Pizarra	Emisora	Subyacente	Tipo	Monto (\$)	%
1	CSPX_N	CSPX	Indices RV	Renta Variable	201,178,168	31%
2	VOO_*	VOO	Indices RV	Renta Variable	57,238,247	9%
3	RDVY_*	RDVY	Indices RV	Renta Variable	31,396,923	5%
4	KOMP_*	KOMP	Indices RV	Renta Variable	29,636,862	5%
5	GXTG_*	GXTG	Indices RV	Renta Variable	28,147,120	4%
6	EEM_*	EEM	Indices RV	Renta Variable	27,755,253	4%
7	EWU_*	EWU	Indices RV	Renta Variable	26,809,796	4%
8	VGK_*	VGK	Indices RV	Renta Variable	21,119,907	3%
9	CIBR_*	CIBR	Indices RV	Renta Variable	20,717,141	3%
10	HEAL_N	HEAL	Indices RV	Renta Variable	19,899,088	3%
Otros					181,874,825	28%
Total					645,773,330	100%

Por Sector de Actividad Económica



Comisiones y Remuneraciones por la Prestación de Servicios

Pagadas por el Cliente

Concepto	Clase B-F2		Clase más representativa B-FG1	
	%	\$	%	\$
Incumplimiento del plazo mínimo de permanencia	*N/A	*N/A	*N/A	*N/A
Incumplimiento del saldo mínimo de Inversión	*N/A	*N/A	*N/A	*N/A
Compra de acciones	*N/A	*N/A	*N/A	*N/A
Venta de acciones	*N/A	*N/A	*N/A	*N/A
Servicio por asesoría	*N/A	*N/A	*N/A	*N/A
Servicio de custodia de Activos Objeto de	*N/A	*N/A	*N/A	*N/A
Servicio de administración de acciones	*N/A	*N/A	*N/A	*N/A
Otras	*N/A	*N/A	*N/A	*N/A
Total	*N/A	*N/A	*N/A	*N/A

Las comisiones corresponden a la distribuidora más representativa, Compass Investments de México, S.A. de C.V. S.O.F.I., las comisiones cobradas por otros distribuidores pueden ser consultadas con los mismos. La distribuidora más representativa no cobra este tipo de comisiones. NA*: No Aplica

Pagadas por el fondo de inversión

Concepto	Clase B-F2		Clase más representativa B-FG1	
	%	\$	%	\$
Administración de activos	0.20%	\$1.95	0.60%	\$6.00
Administración Activos / sobre desempeño				
Distribución de acciones	0.46%	\$4.55	1.40%	\$14.00
Valuación de acciones			0.01%	\$0.09
Depósito de Activos Objeto de Inversión			0.02%	\$0.18
Depósito de acciones				
Contabilidad			0.02%	\$0.22
Otras**			0.05%	\$0.52
Total	0.65%	\$6.50	2.10%	\$21.02

* Monto por cada \$1,000 pesos invertidos

** Otras está compuesta por cuotas a las bolsas de valores, o bien, en alguna sociedad que administre mecanismos electrónicos de divulgación de información de fondos de inversión, cuotas a la CNBV, servicios auditoría, proveeduría de precios y otras comisiones no recurrentes.

Política para la Compra-Venta de Acciones

Plazo mínimo de permanencia	No tiene.	Liquidez	Diario
Recepción de órdenes	Todos los días hábiles.	Horario	Desde las 9:00 horas hasta las 13:00 horas
Ejecución de operaciones	Todos los días hábiles el día de la solicitud.	Límites de recompra	50%
Liquidación de operaciones	Las órdenes de compra y venta liquidarán 48 horas hábiles después de la ejecución.	Diferencial*	Desde el inicio de operaciones del Fondo no se ha aplicado diferencial.

* El Fondo de inversión ante condiciones desordenadas de mercado u operaciones inusuales, podrá aplicar a las operaciones de compraventa de sus acciones, un diferencial sobre el precio actualizado de valuación de dichas acciones, que haya determinado previamente, y conservarlo a favor de los inversionistas que permanecen en el fondo.

Prestadores de Servicios

Operadora	Compass Investments de México, S.A. de C.V., S.O.F.I.
Distribuidora(s)	Compass Investments de México, S.A. de C.V., S.O.F.I., Finaccess México, S.A. de C.V., S.O.F.I.; Casa de Bolsa Ve Por Mas, S.A. de C.V., Fónika, S.A. de C.V., Distribuidora de Acciones de Fondos de Inversión, Más Fondos S.A. de C.V., S.O.F.I., Scotia Fondos S.A. de C.V. S.O.F.I., Actinver, S.A. de C.V., S.O.F.I., Vector Casa de Bolsa, S.A. de C.V.
Valuadora	Operadora Covaf, S.A. de C.V., Sociedad Operadora Limitada de Fondos de Inversión.
Institución Calificadora de Valores	N/A

Centro de Atención al Cliente

Contacto	Área de Distribución de Fondos
Número Telefónico	55 5010 2185
Horario	09:00 AM a 2:00 PM

Página(s) Electrónica(s)

Página de internet Operadora	https://cgcompass.com/es/mexico/fondos-asset-management/
Página de internet Distribuidora	https://cgcompass.com/es/mexico/fondos-asset-management/ www.scotiabank.com.mx , www.masfondos.com , www.allianzfondika.com , www.vepomas.com.mx , www.actinver.com , https://www1.finaccess.com.mx , www.vector.com.mx

Información sobre comisiones y remuneraciones

Las comisiones por compra y venta de acciones, pueden disminuir el monto total de su inversión. Esto implica que usted recibirá un monto menor después de una operación. Lo anterior, junto con las comisiones pagadas por el fondo de inversión, representa una reducción del rendimiento total que recibiría por su inversión en el fondo.

Algunos prestadores de servicios pueden establecer acuerdos con el fondo de inversión y ofrecerle descuentos por sus servicios. Para conocer de su existencia y el posible beneficio para usted, pregunte con su distribuidor.

El prospecto de información, contiene un mayor detalle de los conflictos de interés a los que pudiera estar sujeto.

Advertencias

El fondo de inversión no cuenta con garantía alguna del IPAB, ni de la sociedad operadora ni del Grupo Financiero al que, en su caso, esta última pertenezca. La inversión en el fondo se encuentra respaldada hasta por el monto de su patrimonio.

La inscripción en el Registro Nacional de Valores tendrá efectos declarativos y no convalidan los actos jurídicos que sean nulos de conformidad con las leyes aplicables, ni implican certificación sobre la bondad de los valores inscritos en el mismo, o sobre la solvencia, liquidez o calidad crediticia del fondo de inversión.

Ningún intermediario financiero, apoderado para celebrar operaciones con el público, o cualquier otra persona, está autorizado para proporcionar información o hacer declaración alguna adicional al contenido del presente documento o el prospecto de información al público inversionista, por lo que deberán entenderse como no autorizadas por el fondo.

Para mayor información, visite la página electrónica de nuestra operadora y/o distribuidora(s), donde podrá consultar el prospecto de información al público inversionista del fondo de inversión, así como la información actualizada sobre la cartera de inversiones del fondo.

El presente documento y el prospecto de información al público inversionista, son los únicos documentos de venta que reconoce el fondo de inversión como válidos.



DOCUMENTO CON INFORMACIÓN CLAVE PARA LA INVERSIÓN
Compass Investments Cinco, S.A. de C.V., Fondo de Inversión de Renta Variable
Administrado por Compass Investments de México, S.A. de C.V., S.O.F.I.

Tipo	Renta Variable	Clase y Serie Accionaria	Posibles adquirentes	Montos mínimos de inversión (\$)
Categoría	Especializada en Renta Variable Internacional (RVESRVINT)	B-FC		El equivalente al precio de una acción
Clave de pizarra	I+GLOBV			
Calificación	N.A.			
Fecha de Autorización	17 de Diciembre de 2021			

Importante: El valor de un Fondo de inversión, cualquiera que sea su política de inversión, está sujeta a la fluctuación de los mercados, por lo que el inversionista puede obtener ganancias y pérdidas.

Objetivo de Inversión

El objetivo del Fondo es ofrecer a los inversionistas la participación preponderante en mercados accionarios globales, entendiendo por éstos a los mercados accionarios de países que integran el índice MSCI ACWI (Morgan Stanley Capital International All Country World Index) directamente o a través de fondos de inversión, Exchange Traded Funds (ETF'S), Certificados Bursátiles Fiduciarios Indizados (Trackers), y certificados de participación, todos ellos nacionales o extranjeros cuyo rendimiento esté relacionado con mercados globales de renta variable. Se recomienda a los inversionistas un plazo de permanencia de cuando menos de tres años para obtener los resultados óptimos de la estrategia de inversión.

Información Relevante

El Fondo no tiene información relevante que revelar.

"Los Fondos de Inversión no cuentan con asamblea de accionistas, consejo de administración o comisario:

- Las funciones de la asamblea de accionistas, así como las actividades del consejo de administración están encomendadas a Compass Investments de México, S.A. de C.V. S.O.F.I.

- La vigilancia del Fondo de Inversión está asignada al contralor normativo de dicha sociedad operadora."

Valor en Riesgo (VaR) de la cartera de inversión respecto de sus activos netos: 3.00% con una probabilidad de 95%.

La pérdida que en un escenario pesimista (5 en 100 veces) puede enfrentar la sociedad de inversión en un lapso de un día, es de \$30 pesos por cada \$1,000 invertidos. (Este dato es solo una estimación, las expectativas de pérdida podrían ser juniors, incluso por el monto total de la inversión realizada).

La definición de Valor en Riesgo es válida únicamente en condiciones normales de mercado.

Desempeño Histórico

Índice(s) de Referencia: MSCI ACWI Index (100%)

Tabla de Rendimientos Efectivos						
B-FC						
	Último Mes	Últimos 3 Meses	Últimos 12 Meses	2021	2020	2019
Rendimiento bruto	-5.94%	-16.75%	-18.77%	16.95%	23.07%	*ND
Rendimiento neto	-6.09%	-16.92%	-19.27%	16.32%	22.31%	*ND
Tasa libre de riesgo (Cetes a 28 días)	6.81%	6.73%	5.61%	4.52%	5.63%	*ND
Índice de Referencia	-5.37%	-15.22%	-15.02%	20.46%	19.99%	*NA

El rendimiento neto es después de comisiones y el que obtuvo el inversionista en el período. La tasa libre de riesgo es una tasa que no incluye descuentos por comisiones o cualquier otro gasto.

El desempeño del Fondo en el pasado, no necesariamente es indicativo del desempeño que tendrá en el futuro.

* La tasa libre de riesgo está anualizada. *ND: Información No Disponible

Régimen y Política de Inversión

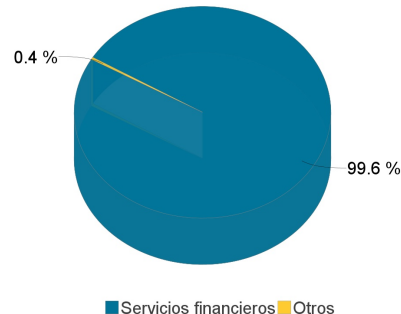
- Estrategia de administración: Activa, en la que el Fondo toma riesgos buscando aprovechar oportunidades de mercado para tratar de incrementar su rendimiento esperado y superar su base de referencia.
- Principales parámetros de inversión: Inversión en Mercados accionarios de países que integran el índice MSCI ACWI de manera directa o a través de fondos de inversión, ETF'S (Exchange Traded Funds) y Trackers (Certificados Bursátiles Fiduciarios Indizados) y certificados de participación incluyendo notas estructuradas Min 80% y Máx 100%. Fondos de inversión, Exchange Traded Funds (ETF'S) y/o Trackers nacionales o extranjeros cuyo rendimiento esté relacionado con mercados de renta variable de países que integran el índice MSCI ACWI. Min. 50% y Máx 100%. Operaciones de reporto y valores respaldados por activos Min.0% y Máx. 20%.
- Política de inversión: El Fondo invertirá en los principales mercados accionarios tanto de países desarrollados como de países emergentes, el fondo tiene una alta diversificación en diferentes países y regiones que conforman el índice MSCI ACWI.
- Índice de Referencia: MSCI ACWI (Morgan Stanley Capital International All Country World Index)
- El Fondo podrá invertir hasta un 40% de sus activos en activos emitidos por sociedades del mismo Consorcio o Grupo Empresarial al que, en su caso, pertenezca la sociedad operadora que administra al Fondo.
- El Fondo podrá participar en operaciones de Préstamo de Valores a un máximo de 30 días. El Fondo invertirá en derivados de manera indirecta con fines de cobertura. El Fondo no operará con valores estructurados de manera directa. El Fondo podrá operar con certificados bursátiles fiduciarios a que se refiere el artículo 63 Bis 1 de la Ley del Mercado de Valores. El Fondo podrá invertir en valores respaldados por activos.

Composición de la Cartera de Inversión:

Principales inversiones al mes de junio del 2022

	Clave de Pizarra	Emisora	Subyacente	Tipo	Monto (\$)	%
1	CSPX_N	CSPX	Indices RV	Renta Variable	201,178,168	31%
2	VOO_*	VOO	Indices RV	Renta Variable	57,238,247	9%
3	RDVY_*	RDVY	Indices RV	Renta Variable	31,396,923	5%
4	KOMP_*	KOMP	Indices RV	Renta Variable	29,636,862	5%
5	GXTG_*	GXTG	Indices RV	Renta Variable	28,147,120	4%
6	EEM_*	EEM	Indices RV	Renta Variable	27,755,253	4%
7	EWU_*	EWU	Indices RV	Renta Variable	26,809,796	4%
8	VGK_*	VGK	Indices RV	Renta Variable	21,119,907	3%
9	CIBR_*	CIBR	Indices RV	Renta Variable	20,717,141	3%
10	HEAL_N	HEAL	Indices RV	Renta Variable	19,899,088	3%
Otros					181,874,825	28%
Total					645,773,330	100%

Por Sector de Actividad Económica



Comisiones y Remuneraciones por la Prestación de Servicios

Pagadas por el Cliente

Concepto	Clase B-FC		Clase más representativa B-FG1	
	%	\$	%	\$
Incumplimiento del plazo mínimo de permanencia	*N/A	*N/A	*N/A	*N/A
Incumplimiento del saldo mínimo de Inversión	*N/A	*N/A	*N/A	*N/A
Compra de acciones	*N/A	*N/A	*N/A	*N/A
Venta de acciones	*N/A	*N/A	*N/A	*N/A
Servicio por asesoría	*N/A	*N/A	*N/A	*N/A
Servicio de custodia de Activos Objeto de	*N/A	*N/A	*N/A	*N/A
Servicio de administración de acciones	*N/A	*N/A	*N/A	*N/A
Otras	*N/A	*N/A	*N/A	*N/A
Total	*N/A	*N/A	*N/A	*N/A

Las comisiones corresponden a la distribuidora más representativa, Compass Investments de México, S.A. de C.V. S.O.F.I., las comisiones cobradas por otros distribuidores pueden ser consultadas con los mismos. La distribuidora más representativa no cobra este tipo de comisiones. NA*: No Aplica

Pagadas por el fondo de inversión

Concepto	Clase B-FC		Clase más representativa B-FG1	
	%	\$	%	\$
Administración de activos	0.20%	\$2.00	0.60%	\$6.00
Administración Activos / sobre desempeño				
Distribución de acciones			1.40%	\$14.00
Valuación de acciones	0.01%	\$0.09	0.01%	\$0.09
Depósito de Activos Objeto de Inversión	0.02%	\$0.20	0.02%	\$0.18
Depósito de acciones				
Contabilidad	0.02%	\$0.23	0.02%	\$0.22
Otras**	0.05%	\$0.53	0.05%	\$0.52
Total	0.31%	\$3.05	2.10%	\$21.02

* Monto por cada \$1,000 pesos invertidos

** Otras está compuesta por cuotas a las bolsas de valores, o bien, en alguna sociedad que administre mecanismos electrónicos de divulgación de información de fondos de inversión, cuotas a la CNBV, servicios auditoría, proveeduría de precios y otras comisiones no recurrentes.

Política para la Compra-Venta de Acciones

Plazo mínimo de permanencia	No tiene.	Liquidez	Diario
Recepción de órdenes	Todos los días hábiles.	Horario	Desde las 9:00 horas hasta las 13:00 horas
Ejecución de operaciones	Todos los días hábiles el día de la solicitud.	Límites de recompra	50%
Liquidación de operaciones	Las órdenes de compra y venta liquidarán 48 horas hábiles después de la ejecución.	Diferencial*	Desde el inicio de operaciones del Fondo no se ha aplicado diferencial.

* El Fondo de inversión ante condiciones desordenadas de mercado u operaciones inusuales, podrá aplicar a las operaciones de compraventa de sus acciones, un diferencial sobre el precio actualizado de valuación de dichas acciones, que haya determinado previamente, y conservarlo a favor de los inversionistas que permanecen en el fondo.

Prestadores de Servicios

Operadora	Compass Investments de México, S.A. de C.V., S.O.F.I.
Distribuidora(s)	Compass Investments de México, S.A. de C.V., S.O.F.I., Finaccess México, S.A. de C.V., S.O.F.I.; Casa de Bolsa Ve Por Mas, S.A. de C.V., Fónika, S.A. de C.V., Distribuidora de Acciones de Fondos de Inversión, Más Fondos S.A. de C.V., S.O.F.I., Scotia Fondos S.A. de C.V. S.O.F.I., Actinver, S.A. de C.V., S.O.F.I., Vector Casa de Bolsa, S.A. de C.V.
Valuadora	Operadora Covaf, S.A. de C.V., Sociedad Operadora Limitada de Fondos de Inversión.
Institución Calificadora de Valores	N/A

Centro de Atención al Cliente

Contacto	Área de Distribución de Fondos
Número Telefónico	55 5010 2185
Horario	09:00 AM a 2:00 PM

Página(s) Electrónica(s)

Página de internet Operadora	https://cgcompass.com/es/mexico/fondos-asset-management/
Página de internet Distribuidora	https://cgcompass.com/es/mexico/fondos-asset-management/ www.scotiabank.com.mx , www.masfondos.com , www.allianzfondika.com , www.vepormas.com.mx , www.actinver.com , https://www1.finaccess.com.mx , www.vector.com.mx

Información sobre comisiones y remuneraciones

Las comisiones por compra y venta de acciones, pueden disminuir el monto total de su inversión. Esto implica que usted recibirá un monto menor después de una operación. Lo anterior, junto con las comisiones pagadas por el fondo de inversión, representa una reducción del rendimiento total que recibiría por su inversión en el fondo.

Algunos prestadores de servicios pueden establecer acuerdos con el fondo de inversión y ofrecerle descuentos por sus servicios. Para conocer de su existencia y el posible beneficio para usted, pregunte con su distribuidor.

El prospecto de información, contiene un mayor detalle de los conflictos de interés a los que pudiera estar sujeto.

Advertencias

El fondo de inversión no cuenta con garantía alguna del IPAB, ni de la sociedad operadora ni del Grupo Financiero al que, en su caso, esta última pertenezca. La inversión en el fondo se encuentra respaldada hasta por el monto de su patrimonio.

La inscripción en el Registro Nacional de Valores tendrá efectos declarativos y no convalidan los actos jurídicos que sean nulos de conformidad con las leyes aplicables, ni implican certificación sobre la bondad de los valores inscritos en el mismo, o sobre la solvencia, liquidez o calidad crediticia del fondo de inversión.

Ningún intermediario financiero, apoderado para celebrar operaciones con el público, o cualquier otra persona, está autorizado para proporcionar información o hacer declaración alguna adicional al contenido del presente documento o el prospecto de información al público inversionista, por lo que deberán entenderse como no autorizadas por el fondo.

Para mayor información, visite la página electrónica de nuestra operadora y/o distribuidora(s), donde podrá consultar el prospecto de información al público inversionista del fondo de inversión, así como la información actualizada sobre la cartera de inversiones del fondo.

El presente documento y el prospecto de información al público inversionista, son los únicos documentos de venta que reconoce el fondo de inversión como válidos.



DOCUMENTO CON INFORMACIÓN CLAVE PARA LA INVERSIÓN
Compass Investments Cinco, S.A. de C.V., Fondo de Inversión de Renta Variable
Administrado por Compass Investments de México, S.A. de C.V., S.O.F.I.

Tipo	Renta Variable	Clase y Serie Accionaria	B-FF	Posibles adquirentes	Fondos de Fondos	Montos mínimos de inversión (\$)	El equivalente al precio de una acción
Categoría	Especializada en Renta Variable Internacional (RVESRVINT)						
Clave de pizarra	I+GLOBV						
Calificación	N.A.						
Fecha de Autorización	17 de Diciembre de 2021						

Importante: El valor de un Fondo de inversión, cualquiera que sea su política de inversión, está sujeta a la fluctuación de los mercados, por lo que el inversionista puede obtener ganancias y pérdidas.

Objetivo de Inversión

El objetivo del Fondo es ofrecer a los inversionistas la participación preponderante en mercados accionarios globales, entendiendo por éstos a los mercados accionarios de países que integran el índice MSCI ACWI (Morgan Stanley Capital International All Country World Index) directamente o a través de fondos de inversión, Exchange Traded Funds (ETF'S), Certificados Bursátiles Fiduciarios Indizados (Trackers), y certificados de participación, todos ellos nacionales o extranjeros cuyo rendimiento esté relacionado con mercados globales de renta variable. Se recomienda a los inversionistas un plazo de permanencia de cuando menos de tres años para obtener los resultados óptimos de la estrategia de inversión.

Información Relevante

El Fondo no tiene información relevante que revelar.

"Los Fondos de Inversión no cuentan con asamblea de accionistas, consejo de administración o comisario:

- Las funciones de la asamblea de accionistas, así como las actividades del consejo de administración están encomendadas a Compass Investments de México, S.A. de C.V. S.O.F.I.

- La vigilancia del Fondo de Inversión está asignada al contralor normativo de dicha sociedad operadora."

Valor en Riesgo (VaR) de la cartera de inversión respecto de sus activos netos: 3.00% con una probabilidad de 95%.

La pérdida que en un escenario pesimista (5 en 100 veces) puede enfrentar la sociedad de inversión en un lapso de un día, es de \$30 pesos por cada \$1,000 invertidos. (Este dato es solo una estimación, las expectativas de pérdida podrían ser juniors, incluso por el monto total de la inversión realizada).

La definición de Valor en Riesgo es válida únicamente en condiciones normales de mercado.

Desempeño Histórico

Índice(s) de Referencia: MSCI ACWI Index (100%)

Tabla de Rendimientos Efectivos						
B-FF						
	Último Mes	Últimos 3 Meses	Últimos 12 Meses	2021	2020	2019
Rendimiento bruto	*ND	*ND	*ND	*ND	*ND	*ND
Rendimiento neto	*ND	*ND	*ND	*ND	*ND	*ND
Tasa libre de riesgo (Cetes a 28 días)	*ND	*ND	*ND	*ND	*ND	*ND
Índice de Referencia	*NA	*NA	*NA	*NA	*NA	*NA

El rendimiento neto es después de comisiones y el que obtuvo el inversionista en el período. La tasa libre de riesgo es una tasa que no incluye descuentos por comisiones o cualquier otro gasto.

El desempeño del Fondo en el pasado, no necesariamente es indicativo del desempeño que tendrá en el futuro.

* La tasa libre de riesgo está anualizada. *ND: Información No Disponible

Régimen y Política de Inversión

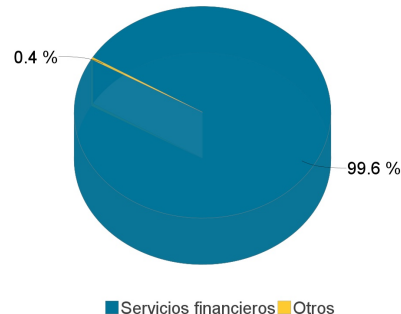
- Estrategia de administración: Activa, en la que el Fondo toma riesgos buscando aprovechar oportunidades de mercado para tratar de incrementar su rendimiento esperado y superar su base de referencia.
- Principales parámetros de inversión: Inversión en Mercados accionarios de países que integran el índice MSCI ACWI de manera directa o a través de fondos de inversión, ETF'S (Exchange Traded Funds) y Trackers (Certificados Bursátiles Fiduciarios Indizados) y certificados de participación incluyendo notas estructuradas Min 80% y Máx 100%. Fondos de inversión, Exchange Traded Funds (ETF'S) y/o Trackers nacionales o extranjeros cuyo rendimiento esté relacionado con mercados de renta variable de países que integran el índice MSCI ACWI. Min. 50% y Máx 100%. Operaciones de reporto y valores respaldados por activos Min.0% y Máx. 20%.
- Política de inversión: El Fondo invertirá en los principales mercados accionarios tanto de países desarrollados como de países emergentes, el fondo tiene una alta diversificación en diferentes países y regiones que conforman el índice MSCI ACWI.
- Índice de Referencia: MSCI ACWI (Morgan Stanley Capital International All Country World Index)
- El Fondo podrá invertir hasta un 40% de sus activos en activos emitidos por sociedades del mismo Consorcio o Grupo Empresarial al que, en su caso, pertenezca la sociedad operadora que administra al Fondo.
- El Fondo podrá participar en operaciones de Préstamo de Valores a un máximo de 30 días. El Fondo invertirá en derivados de manera indirecta con fines de cobertura. El Fondo no operará con valores estructurados de manera directa. El Fondo podrá operar con certificados bursátiles fiduciarios a que se refiere el artículo 63 Bis 1 de la Ley del Mercado de Valores. El Fondo podrá invertir en valores respaldados por activos.

Composición de la Cartera de Inversión:

Principales inversiones al mes de junio del 2022

	Clave de Pizarra	Emisora	Subyacente	Tipo	Monto (\$)	%
1	CSPX_N	CSPX	Indices RV	Renta Variable	201,178,168	31%
2	VOO_*	VOO	Indices RV	Renta Variable	57,238,247	9%
3	RDVY_*	RDVY	Indices RV	Renta Variable	31,396,923	5%
4	KOMP_*	KOMP	Indices RV	Renta Variable	29,636,862	5%
5	GXTG_*	GXTG	Indices RV	Renta Variable	28,147,120	4%
6	EEM_*	EEM	Indices RV	Renta Variable	27,755,253	4%
7	EWU_*	EWU	Indices RV	Renta Variable	26,809,796	4%
8	VGK_*	VGK	Indices RV	Renta Variable	21,119,907	3%
9	CIBR_*	CIBR	Indices RV	Renta Variable	20,717,141	3%
10	HEAL_N	HEAL	Indices RV	Renta Variable	19,899,088	3%
Otros					181,874,825	28%
Total					645,773,330	100%

Por Sector de Actividad Económica



Comisiones y Remuneraciones por la Prestación de Servicios

Pagadas por el Cliente

Concepto	Clase B-FF		Clase más representativa B-FG1	
	%	\$	%	\$
Incumplimiento del plazo mínimo de permanencia	*N/A	*N/A	*N/A	*N/A
Incumplimiento del saldo mínimo de Inversión	*N/A	*N/A	*N/A	*N/A
Compra de acciones	*N/A	*N/A	*N/A	*N/A
Venta de acciones	*N/A	*N/A	*N/A	*N/A
Servicio por asesoría	*N/A	*N/A	*N/A	*N/A
Servicio de custodia de Activos Objeto de	*N/A	*N/A	*N/A	*N/A
Servicio de administración de acciones	*N/A	*N/A	*N/A	*N/A
Otras	*N/A	*N/A	*N/A	*N/A
Total	*N/A	*N/A	*N/A	*N/A

Las comisiones corresponden a la distribuidora más representativa, Compass Investments de México, S.A. de C.V. S.O.F.I., las comisiones cobradas por otros distribuidores pueden ser consultadas con los mismos. La distribuidora más representativa no cobra este tipo de comisiones. NA*: No Aplica

Pagadas por el fondo de inversión

Concepto	Clase B-FF		Clase más representativa B-FG1	
	%	\$	%	\$
Administración de activos	0.20%	\$2.00	0.60%	\$6.00
Administración Activos / sobre desempeño				
Distribución de acciones			1.40%	\$14.00
Valuación de acciones			0.01%	\$0.09
Depósito de Activos Objeto de Inversión			0.02%	\$0.18
Depósito de acciones				
Contabilidad			0.02%	\$0.22
Otras**			0.05%	\$0.52
Total	0.20%	\$2.00	2.10%	\$21.02

* Monto por cada \$1,000 pesos invertidos

** Otras está compuesta por cuotas a las bolsas de valores, o bien, en alguna sociedad que administre mecanismos electrónicos de divulgación de información de fondos de inversión, cuotas a la CNBV, servicios auditoría, proveeduría de precios y otras comisiones no recurrentes.

Política para la Compra-Venta de Acciones

Plazo mínimo de permanencia	No tiene.	Liquidez	Diario
Recepción de órdenes	Todos los días hábiles.	Horario	Desde las 9:00 horas hasta las 13:00 horas
Ejecución de operaciones	Todos los días hábiles el día de la solicitud.	Límites de recompra	50%
Liquidación de operaciones	Las órdenes de compra y venta liquidarán 48 horas hábiles después de la ejecución.	Diferencial*	Desde el inicio de operaciones del Fondo no se ha aplicado diferencial.

* El Fondo de inversión ante condiciones desordenadas de mercado u operaciones inusuales, podrá aplicar a las operaciones de compraventa de sus acciones, un diferencial sobre el precio actualizado de valuación de dichas acciones, que haya determinado previamente, y conservarlo a favor de los inversionistas que permanecen en el fondo.

Prestadores de Servicios

Operadora	Compass Investments de México, S.A. de C.V., S.O.F.I.
Distribuidora(s)	Compass Investments de México, S.A. de C.V., S.O.F.I., Finaccess México, S.A. de C.V., S.O.F.I.; Casa de Bolsa Ve Por Mas, S.A. de C.V., Fónika, S.A. de C.V., Distribuidora de Acciones de Fondos de Inversión, Más Fondos S.A. de C.V., S.O.F.I., Scotia Fondos S.A. de C.V. S.O.F.I., Actinver, S.A. de C.V., S.O.F.I., Vector Casa de Bolsa, S.A. de C.V.
Valuadora	Operadora Covaf, S.A. de C.V., Sociedad Operadora Limitada de Fondos de Inversión.
Institución Calificadora de Valores	N/A

Centro de Atención al Cliente

Contacto	Área de Distribución de Fondos
Número Telefónico	55 5010 2185
Horario	09:00 AM a 2:00 PM

Página(s) Electrónica(s)

Página de internet Operadora	https://cgcompass.com/es/mexico/fondos-asset-management/
Página de internet Distribuidora	https://cgcompass.com/es/mexico/fondos-asset-management/ www.scotiabank.com.mx , www.masfondos.com , www.allianzfondika.com , www.vepormas.com.mx , www.actinver.com , https://www1.finaccess.com.mx , www.vector.com.mx

Información sobre comisiones y remuneraciones

Las comisiones por compra y venta de acciones, pueden disminuir el monto total de su inversión. Esto implica que usted recibiría un monto menor después de una operación. Lo anterior, junto con las comisiones pagadas por el fondo de inversión, representa una reducción del rendimiento total que recibiría por su inversión en el fondo.

Algunos prestadores de servicios pueden establecer acuerdos con el fondo de inversión y ofrecerle descuentos por sus servicios. Para conocer de su existencia y el posible beneficio para usted, pregunte con su distribuidor.

El prospecto de información, contiene un mayor detalle de los conflictos de interés a los que pudiera estar sujeto.

Advertencias

El fondo de inversión no cuenta con garantía alguna del IPAB, ni de la sociedad operadora ni del Grupo Financiero al que, en su caso, esta última pertenezca. La inversión en el fondo se encuentra respaldada hasta por el monto de su patrimonio.

La inscripción en el Registro Nacional de Valores tendrá efectos declarativos y no convalidan los actos jurídicos que sean nulos de conformidad con las leyes aplicables, ni implican certificación sobre la bondad de los valores inscritos en el mismo, o sobre la solvencia, liquidez o calidad crediticia del fondo de inversión.

Ningún intermediario financiero, apoderado para celebrar operaciones con el público, o cualquier otra persona, está autorizado para proporcionar información o hacer declaración alguna adicional al contenido del presente documento o el prospecto de información al público inversionista, por lo que deberán entenderse como no autorizadas por el fondo.

Para mayor información, visite la página electrónica de nuestra operadora y/o distribuidora(s), donde podrá consultar el prospecto de información al público inversionista del fondo de inversión, así como la información actualizada sobre la cartera de inversiones del fondo.

El presente documento y el prospecto de información al público inversionista, son los únicos documentos de venta que reconoce el fondo de inversión como válidos.



DOCUMENTO CON INFORMACIÓN CLAVE PARA LA INVERSIÓN
Compass Investments Cinco, S.A. de C.V., Fondo de Inversión de Renta Variable
Administrado por Compass Investments de México, S.A. de C.V., S.O.F.I.

Tipo	Renta Variable	Clase y Serie Accionaria	Posibles adquirentes	Montos mínimos de inversión (\$)
Categoría	Especializada en Renta Variable Internacional (RVESRVINT)	B-FG1	Personas Físicas Nacionales	El equivalente al precio de una acción
Clave de pizarra	I+GLOBV			
Calificación	N.A.			
Fecha de Autorización	17 de Diciembre de 2021			

Importante: El valor de un Fondo de inversión, cualquiera que sea su política de inversión, está sujeta a la fluctuación de los mercados, por lo que el inversionista puede obtener ganancias y pérdidas.

Objetivo de Inversión

El objetivo del Fondo es ofrecer a los inversionistas la participación preponderante en mercados accionarios globales, entendiendo por éstos a los mercados accionarios de países que integran el índice MSCI ACWI (Morgan Stanley Capital International All Country World Index) directamente o a través de fondos de inversión, Exchange Traded Funds (ETF'S), Certificados Bursátiles Fiduciarios Indizados (Trackers), y certificados de participación, todos ellos nacionales o extranjeros cuyo rendimiento esté relacionado con mercados globales de renta variable. Se recomienda a los inversionistas un plazo de permanencia de cuando menos de tres años para obtener los resultados óptimos de la estrategia de inversión.

Información Relevante

El Fondo no tiene información relevante que revelar.

"Los Fondos de Inversión no cuentan con asamblea de accionistas, consejo de administración o comisario:

- Las funciones de la asamblea de accionistas, así como las actividades del consejo de administración están encomendadas a Compass Investments de México, S.A. de C.V. S.O.F.I.

- La vigilancia del Fondo de Inversión está asignada al contralor normativo de dicha sociedad operadora."

Valor en Riesgo (VaR) de la cartera de inversión respecto de sus activos netos: 3.00% con una probabilidad de 95%.

La pérdida que en un escenario pesimista (5 en 100 veces) puede enfrentar la sociedad de inversión en un lapso de un día, es de \$30 pesos por cada \$1,000 invertidos. (Este dato es solo una estimación, las expectativas de pérdida podrían ser juniors, incluso por el monto total de la inversión realizada).

La definición de Valor en Riesgo es válida únicamente en condiciones normales de mercado.

Desempeño Histórico

Índice(s) de Referencia: MSCI ACWI Index (100%)

Tabla de Rendimientos Efectivos						
B-FG1						
	Último Mes	Últimos 3 Meses	Últimos 12 Meses	2021	2020	2019
Rendimiento bruto	-5.94%	-16.74%	-18.77%	16.95%	23.07%	*ND
Rendimiento neto	-6.25%	-17.35%	-20.94%	13.91%	19.79%	*ND
Tasa libre de riesgo (Cetes a 28 días)	6.81%	6.73%	5.61%	4.52%	5.63%	*ND
Índice de Referencia	-5.37%	-15.22%	-15.02%	20.46%	19.99%	*NA

El rendimiento neto es después de comisiones y el que obtuvo el inversionista en el período. La tasa libre de riesgo es una tasa que no incluye descuentos por comisiones o cualquier otro gasto.

El desempeño del Fondo en el pasado, no necesariamente es indicativo del desempeño que tendrá en el futuro.

* La tasa libre de riesgo está anualizada. *ND: Información No Disponible

Régimen y Política de Inversión

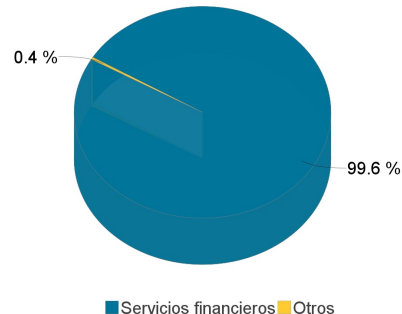
- Estrategia de administración: Activa, en la que el Fondo toma riesgos buscando aprovechar oportunidades de mercado para tratar de incrementar su rendimiento esperado y superar su base de referencia.
- Principales parámetros de inversión: Inversión en Mercados accionarios de países que integran el índice MSCI ACWI de manera directa o a través de fondos de inversión, ETF'S (Exchange Traded Funds) y Trackers (Certificados Bursátiles Fiduciarios Indizados) y certificados de participación incluyendo notas estructuradas Min 80% y Máx 100%. Fondos de inversión, Exchange Traded Funds (ETF'S) y/o Trackers nacionales o extranjeros cuyo rendimiento esté relacionado con mercados de renta variable de países que integran el índice MSCI ACWI. Min. 50% y Máx 100%. Operaciones de reporto y valores respaldados por activos Min.0% y Máx. 20%.
- Política de inversión: El Fondo invertirá en los principales mercados accionarios tanto de países desarrollados como de países emergentes, el fondo tiene una alta diversificación en diferentes países y regiones que conforman el índice MSCI ACWI.
- Índice de Referencia: MSCI ACWI (Morgan Stanley Capital International All Country World Index)
- El Fondo podrá invertir hasta un 40% de sus activos en activos emitidos por sociedades del mismo Consorcio o Grupo Empresarial al que, en su caso, pertenezca la sociedad operadora que administra al Fondo.
- El Fondo podrá participar en operaciones de Préstamo de Valores a un máximo de 30 días. El Fondo invertirá en derivados de manera indirecta con fines de cobertura. El Fondo no operará con valores estructurados de manera directa. El Fondo podrá operar con certificados bursátiles fiduciarios a que se refiere el artículo 63 Bis 1 de la Ley del Mercado de Valores. El Fondo podrá invertir en valores respaldados por activos.

Composición de la Cartera de Inversión:

Principales inversiones al mes de junio del 2022

	Clave de Pizarra	Emisora	Subyacente	Tipo	Monto (\$)	%
1	CSPX_N	CSPX	Indices RV	Renta Variable	201,178,168	31%
2	VOO_*	VOO	Indices RV	Renta Variable	57,238,247	9%
3	RDVY_*	RDVY	Indices RV	Renta Variable	31,396,923	5%
4	KOMP_*	KOMP	Indices RV	Renta Variable	29,636,862	5%
5	GXTG_*	GXTG	Indices RV	Renta Variable	28,147,120	4%
6	EEM_*	EEM	Indices RV	Renta Variable	27,755,253	4%
7	EWU_*	EWU	Indices RV	Renta Variable	26,809,796	4%
8	VGK_*	VGK	Indices RV	Renta Variable	21,119,907	3%
9	CIBR_*	CIBR	Indices RV	Renta Variable	20,717,141	3%
10	HEAL_N	HEAL	Indices RV	Renta Variable	19,899,088	3%
Otros					181,874,825	28%
Total					645,773,330	100%

Por Sector de Actividad Económica



Comisiones y Remuneraciones por la Prestación de Servicios

Pagadas por el Cliente

Concepto	Clase B-FG1		Clase más representativa B-FG1	
	%	\$	%	\$
Incumplimiento del plazo mínimo de permanencia	*N/A	*N/A	*N/A	*N/A
Incumplimiento del saldo mínimo de Inversión	*N/A	*N/A	*N/A	*N/A
Compra de acciones	*N/A	*N/A	*N/A	*N/A
Venta de acciones	*N/A	*N/A	*N/A	*N/A
Servicio por asesoría	*N/A	*N/A	*N/A	*N/A
Servicio de custodia de Activos Objeto de	*N/A	*N/A	*N/A	*N/A
Servicio de administración de acciones	*N/A	*N/A	*N/A	*N/A
Otras	*N/A	*N/A	*N/A	*N/A
Total	*N/A	*N/A	*N/A	*N/A

Las comisiones corresponden a la distribuidora más representativa, Compass Investments de México, S.A. de C.V. S.O.F.I., las comisiones cobradas por otros distribuidores pueden ser consultadas con los mismos. La distribuidora más representativa no cobra este tipo de comisiones. NA*: No Aplica

Pagadas por el fondo de inversión

Concepto	Clase B-FG1		Clase más representativa B-FG1	
	%	\$	%	\$
Administración de activos	0.60%	\$6.00	0.60%	\$6.00
Administración Activos / sobre desempeño				
Distribución de acciones	1.40%	\$14.00	1.40%	\$14.00
Valuación de acciones	0.01%	\$0.09	0.01%	\$0.09
Depósito de Activos Objeto de Inversión	0.02%	\$0.18	0.02%	\$0.18
Depósito de acciones				
Contabilidad	0.02%	\$0.22	0.02%	\$0.22
Otras**	0.05%	\$0.52	0.05%	\$0.52
Total	2.10%	\$21.02	2.10%	\$21.02

* Monto por cada \$1,000 pesos invertidos

** Otras está compuesta por cuotas a las bolsas de valores, o bien, en alguna sociedad que administre mecanismos electrónicos de divulgación de información de fondos de inversión, cuotas a la CNBV, servicios auditoría, proveeduría de precios y otras comisiones no recurrentes.

Política para la Compra-Venta de Acciones

Plazo mínimo de permanencia	No tiene.	Liquidez	Diario
Recepción de órdenes	Todos los días hábiles.	Horario	Desde las 9:00 horas hasta las 13:00 horas
Ejecución de operaciones	Todos los días hábiles el día de la solicitud.	Límites de recompra	50%
Liquidación de operaciones	Las órdenes de compra y venta liquidarán 48 horas hábiles después de la ejecución.	Diferencial*	Desde el inicio de operaciones del Fondo no se ha aplicado diferencial.

* El Fondo de inversión ante condiciones desordenadas de mercado u operaciones inusuales, podrá aplicar a las operaciones de compraventa de sus acciones, un diferencial sobre el precio actualizado de valuación de dichas acciones, que haya determinado previamente, y conservarlo a favor de los inversionistas que permanecen en el fondo.

Prestadores de Servicios

Operadora	Compass Investments de México, S.A. de C.V., S.O.F.I.
Distribuidora(s)	Compass Investments de México, S.A. de C.V., S.O.F.I., Finaccess México, S.A. de C.V., S.O.F.I.; Casa de Bolsa Ve Por Mas, S.A. de C.V., Fónika, S.A. de C.V., Distribuidora de Acciones de Fondos de Inversión, Más Fondos S.A. de C.V., S.O.F.I., Scotia Fondos S.A. de C.V. S.O.F.I., Actinver, S.A. de C.V., S.O.F.I., Vector Casa de Bolsa, S.A. de C.V.
Valuadora	Operadora Covaf, S.A. de C.V., Sociedad Operadora Limitada de Fondos de Inversión.
Institución Calificadora de Valores	N/A

Centro de Atención al Cliente

Contacto	Área de Distribución de Fondos
Número Telefónico	55 5010 2185
Horario	09:00 AM a 2:00 PM

Página(s) Electrónica(s)

Página de internet Operadora	https://cgcompass.com/es/mexico/fondos-asset-management/
Página de internet Distribuidora	https://cgcompass.com/es/mexico/fondos-asset-management/ www.scotiabank.com.mx , www.masfondos.com , www.allianzfondika.com , www.vepomas.com.mx , www.actinver.com , https://www1.finaccess.com.mx , www.vector.com.mx

Información sobre comisiones y remuneraciones

Las comisiones por compra y venta de acciones, pueden disminuir el monto total de su inversión. Esto implica que usted recibirá un monto menor después de una operación. Lo anterior, junto con las comisiones pagadas por el fondo de inversión, representa una reducción del rendimiento total que recibiría por su inversión en el fondo.

Algunos prestadores de servicios pueden establecer acuerdos con el fondo de inversión y ofrecerle descuentos por sus servicios. Para conocer de su existencia y el posible beneficio para usted, pregunte con su distribuidor.

El prospecto de información, contiene un mayor detalle de los conflictos de interés a los que pudiera estar sujeto.

Advertencias

El fondo de inversión no cuenta con garantía alguna del IPAB, ni de la sociedad operadora ni del Grupo Financiero al que, en su caso, esta última pertenezca. La inversión en el fondo se encuentra respaldada hasta por el monto de su patrimonio.

La inscripción en el Registro Nacional de Valores tendrá efectos declarativos y no convalidan los actos jurídicos que sean nulos de conformidad con las leyes aplicables, ni implican certificación sobre la bondad de los valores inscritos en el mismo, o sobre la solvencia, liquidez o calidad crediticia del fondo de inversión.

Ningún intermediario financiero, apoderado para celebrar operaciones con el público, o cualquier otra persona, está autorizado para proporcionar información o hacer declaración alguna adicional al contenido del presente documento o el prospecto de información al público inversionista, por lo que deberán entenderse como no autorizadas por el fondo.

Para mayor información, visite la página electrónica de nuestra operadora y/o distribuidora(s), donde podrá consultar el prospecto de información al público inversionista del fondo de inversión, así como la información actualizada sobre la cartera de inversiones del fondo.

El presente documento y el prospecto de información al público inversionista, son los únicos documentos de venta que reconoce el fondo de inversión como válidos.



DOCUMENTO CON INFORMACIÓN CLAVE PARA LA INVERSIÓN
Compass Investments Cinco, S.A. de C.V., Fondo de Inversión de Renta Variable
Administrado por Compass Investments de México, S.A. de C.V., S.O.F.I.

Tipo	Renta Variable	Clase y Serie Accionaria	Posibles adquirentes	Montos mínimos de inversión (\$)
Categoría	Especializada en Renta Variable Internacional (RVESRVINT)	B-FG2	Personas Físicas Nacionales	\$500,000,000.00
Clave de pizarra	I+GLOBV			
Calificación	N.A.			
Fecha de Autorización	17 de Diciembre de 2021			

Importante: El valor de un Fondo de inversión, cualquiera que sea su política de inversión, está sujeta a la fluctuación de los mercados, por lo que el inversionista puede obtener ganancias y pérdidas.

Objetivo de Inversión

El objetivo del Fondo es ofrecer a los inversionistas la participación preponderante en mercados accionarios globales, entendiendo por éstos a los mercados accionarios de países que integran el índice MSCI ACWI (Morgan Stanley Capital International All Country World Index) directamente o a través de fondos de inversión, Exchange Traded Funds (ETF'S), Certificados Bursátiles Fiduciarios Indizados (Trackers), y certificados de participación, todos ellos nacionales o extranjeros cuyo rendimiento esté relacionado con mercados globales de renta variable. Se recomienda a los inversionistas un plazo de permanencia de cuando menos de tres años para obtener los resultados óptimos de la estrategia de inversión.

Información Relevante

El Fondo no tiene información relevante que revelar.

"Los Fondos de Inversión no cuentan con asamblea de accionistas, consejo de administración o comisario:

- Las funciones de la asamblea de accionistas, así como las actividades del consejo de administración están encomendadas a Compass Investments de México, S.A. de C.V. S.O.F.I.

- La vigilancia del Fondo de Inversión está asignada al contralor normativo de dicha sociedad operadora."

Valor en Riesgo (VaR) de la cartera de inversión respecto de sus activos netos: 3.00% con una probabilidad de 95%.

La pérdida que en un escenario pesimista (5 en 100 veces) puede enfrentar la sociedad de inversión en un lapso de un día, es de \$30 pesos por cada \$1,000 invertidos. (Este dato es solo una estimación, las expectativas de pérdida podrían ser juniors, incluso por el monto total de la inversión realizada).

La definición de Valor en Riesgo es válida únicamente en condiciones normales de mercado.

Desempeño Histórico

Índice(s) de Referencia: MSCI ACWI Index (100%)

Tabla de Rendimientos Efectivos						
B-FG2						
	Último Mes	Últimos 3 Meses	Últimos 12 Meses	2021	2020	2019
Rendimiento bruto	*ND	*ND	*ND	*ND	*ND	*ND
Rendimiento neto	*ND	*ND	*ND	*ND	*ND	*ND
Tasa libre de riesgo (Cetes a 28 días)	*ND	*ND	*ND	*ND	*ND	*ND
Índice de Referencia	*NA	*NA	*NA	*NA	*NA	*NA

El rendimiento neto es después de comisiones y el que obtuvo el inversionista en el período. La tasa libre de riesgo es una tasa que no incluye descuentos por comisiones o cualquier otro gasto.

El desempeño del Fondo en el pasado, no necesariamente es indicativo del desempeño que tendrá en el futuro.

* La tasa libre de riesgo está anualizada. *ND: Información No Disponible

Régimen y Política de Inversión

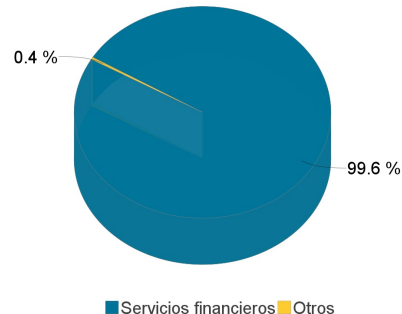
- Estrategia de administración: Activa, en la que el Fondo toma riesgos buscando aprovechar oportunidades de mercado para tratar de incrementar su rendimiento esperado y superar su base de referencia.
- Principales parámetros de inversión: Inversión en Mercados accionarios de países que integran el índice MSCI ACWI de manera directa o a través de fondos de inversión, ETF'S (Exchange Traded Funds) y Trackers (Certificados Bursátiles Fiduciarios Indizados) y certificados de participación incluyendo notas estructuradas Min 80% y Máx 100%. Fondos de inversión, Exchange Traded Funds (ETF'S) y/o Trackers nacionales o extranjeros cuyo rendimiento esté relacionado con mercados de renta variable de países que integran el índice MSCI ACWI. Min. 50% y Máx 100%. Operaciones de reporto y valores respaldados por activos Min.0% y Máx. 20%.
- Política de inversión: El Fondo invertirá en los principales mercados accionarios tanto de países desarrollados como de países emergentes, el fondo tiene una alta diversificación en diferentes países y regiones que conforman el índice MSCI ACWI.
- Índice de Referencia: MSCI ACWI (Morgan Stanley Capital International All Country World Index)
- El Fondo podrá invertir hasta un 40% de sus activos en activos emitidos por sociedades del mismo Consorcio o Grupo Empresarial al que, en su caso, pertenezca la sociedad operadora que administra al Fondo.
- El Fondo podrá participar en operaciones de Préstamo de Valores a un máximo de 30 días. El Fondo invertirá en derivados de manera indirecta con fines de cobertura. El Fondo no operará con valores estructurados de manera directa. El Fondo podrá operar con certificados bursátiles fiduciarios a que se refiere el artículo 63 Bis 1 de la Ley del Mercado de Valores. El Fondo podrá invertir en valores respaldados por activos.

Composición de la Cartera de Inversión:

Principales inversiones al mes de junio del 2022

	Clave de Pizarra	Emisora	Subyacente	Tipo	Monto (\$)	%
1	CSPX_N	CSPX	Indices RV	Renta Variable	201,178,168	31%
2	VOO_*	VOO	Indices RV	Renta Variable	57,238,247	9%
3	RDVY_*	RDVY	Indices RV	Renta Variable	31,396,923	5%
4	KOMP_*	KOMP	Indices RV	Renta Variable	29,636,862	5%
5	GXTG_*	GXTG	Indices RV	Renta Variable	28,147,120	4%
6	EEM_*	EEM	Indices RV	Renta Variable	27,755,253	4%
7	EWU_*	EWU	Indices RV	Renta Variable	26,809,796	4%
8	VGK_*	VGK	Indices RV	Renta Variable	21,119,907	3%
9	CIBR_*	CIBR	Indices RV	Renta Variable	20,717,141	3%
10	HEAL_N	HEAL	Indices RV	Renta Variable	19,899,088	3%
Otros					181,874,825	28%
Total					645,773,330	100%

Por Sector de Actividad Económica



Comisiones y Remuneraciones por la Prestación de Servicios

Pagadas por el Cliente

Concepto	Clase B-FG2		Clase más representativa B-FG1	
	%	\$	%	\$
Incumplimiento del plazo mínimo de permanencia	*N/A	*N/A	*N/A	*N/A
Incumplimiento del saldo mínimo de Inversión	*N/A	*N/A	*N/A	*N/A
Compra de acciones	*N/A	*N/A	*N/A	*N/A
Venta de acciones	*N/A	*N/A	*N/A	*N/A
Servicio por asesoría	*N/A	*N/A	*N/A	*N/A
Servicio de custodia de Activos Objeto de	*N/A	*N/A	*N/A	*N/A
Servicio de administración de acciones	*N/A	*N/A	*N/A	*N/A
Otras	*N/A	*N/A	*N/A	*N/A
Total	*N/A	*N/A	*N/A	*N/A

Las comisiones corresponden a la distribuidora más representativa, Compass Investments de México, S.A. de C.V. S.O.F.I., las comisiones cobradas por otros distribuidores pueden ser consultadas con los mismos. La distribuidora más representativa no cobra este tipo de comisiones. NA*: No Aplica

Pagadas por el fondo de inversión

Concepto	Clase B-FG2		Clase más representativa B-FG1	
	%	\$	%	\$
Administración de activos	0.20%	\$1.95	0.60%	\$6.00
Administración Activos / sobre desempeño				
Distribución de acciones	0.46%	\$4.55	1.40%	\$14.00
Valuación de acciones			0.01%	\$0.09
Depósito de Activos Objeto de Inversión			0.02%	\$0.18
Depósito de acciones				
Contabilidad			0.02%	\$0.22
Otras**			0.05%	\$0.52
Total	0.65%	\$6.50	2.10%	\$21.02

* Monto por cada \$1,000 pesos invertidos

** Otras está compuesta por cuotas a las bolsas de valores, o bien, en alguna sociedad que administre mecanismos electrónicos de divulgación de información de fondos de inversión, cuotas a la CNBV, servicios auditoría, proveeduría de precios y otras comisiones no recurrentes.

Política para la Compra-Venta de Acciones

Plazo mínimo de permanencia	No tiene.	Liquidez	Diario
Recepción de órdenes	Todos los días hábiles.	Horario	Desde las 9:00 horas hasta las 13:00 horas
Ejecución de operaciones	Todos los días hábiles el día de la solicitud.	Límites de recompra	50%
Liquidación de operaciones	Las órdenes de compra y venta liquidarán 48 horas hábiles después de la ejecución.	Diferencial*	Desde el inicio de operaciones del Fondo no se ha aplicado diferencial.

* El Fondo de inversión ante condiciones desordenadas de mercado u operaciones inusuales, podrá aplicar a las operaciones de compraventa de sus acciones, un diferencial sobre el precio actualizado de valuación de dichas acciones, que haya determinado previamente, y conservarlo a favor de los inversionistas que permanecen en el fondo.

Prestadores de Servicios

Operadora	Compass Investments de México, S.A. de C.V., S.O.F.I.
Distribuidora(s)	Compass Investments de México, S.A. de C.V., S.O.F.I., Finaccess México, S.A. de C.V., S.O.F.I.; Casa de Bolsa Ve Por Mas, S.A. de C.V., Fónika, S.A. de C.V., Distribuidora de Acciones de Fondos de Inversión, Más Fondos S.A. de C.V., S.O.F.I., Scotia Fondos S.A. de C.V. S.O.F.I., Actinver, S.A. de C.V., S.O.F.I., Vector Casa de Bolsa, S.A. de C.V.
Valuadora	Operadora Covaf, S.A. de C.V., Sociedad Operadora Limitada de Fondos de Inversión.
Institución Calificadora de Valores	N/A

Centro de Atención al Cliente

Contacto	Área de Distribución de Fondos
Número Telefónico	55 5010 2185
Horario	09:00 AM a 2:00 PM

Página(s) Electrónica(s)

Página de internet Operadora	https://cgcompass.com/es/mexico/fondos-asset-management/
Página de internet Distribuidora	https://cgcompass.com/es/mexico/fondos-asset-management/ www.scotiabank.com.mx , www.masfondos.com , www.allianzfondika.com , www.vepomas.com.mx , www.actinver.com , https://www1.finaccess.com.mx , www.vector.com.mx

Información sobre comisiones y remuneraciones

Las comisiones por compra y venta de acciones, pueden disminuir el monto total de su inversión. Esto implica que usted recibiría un monto menor después de una operación. Lo anterior, junto con las comisiones pagadas por el fondo de inversión, representa una reducción del rendimiento total que recibiría por su inversión en el fondo.

Algunos prestadores de servicios pueden establecer acuerdos con el fondo de inversión y ofrecerle descuentos por sus servicios. Para conocer de su existencia y el posible beneficio para usted, pregunte con su distribuidor.

El prospecto de información, contiene un mayor detalle de los conflictos de interés a los que pudiera estar sujeto.

Advertencias

El fondo de inversión no cuenta con garantía alguna del IPAB, ni de la sociedad operadora ni del Grupo Financiero al que, en su caso, esta última pertenezca. La inversión en el fondo se encuentra respaldada hasta por el monto de su patrimonio.

La inscripción en el Registro Nacional de Valores tendrá efectos declarativos y no convalidan los actos jurídicos que sean nulos de conformidad con las leyes aplicables, ni implican certificación sobre la bondad de los valores inscritos en el mismo, o sobre la solvencia, liquidez o calidad crediticia del fondo de inversión.

Ningún intermediario financiero, apoderado para celebrar operaciones con el público, o cualquier otra persona, está autorizado para proporcionar información o hacer declaración alguna adicional al contenido del presente documento o el prospecto de información al público inversionista, por lo que deberán entenderse como no autorizadas por el fondo.

Para mayor información, visite la página electrónica de nuestra operadora y/o distribuidora(s), donde podrá consultar el prospecto de información al público inversionista del fondo de inversión, así como la información actualizada sobre la cartera de inversiones del fondo.

El presente documento y el prospecto de información al público inversionista, son los únicos documentos de venta que reconoce el fondo de inversión como válidos.



DOCUMENTO CON INFORMACIÓN CLAVE PARA LA INVERSIÓN
Compass Investments Cinco, S.A. de C.V., Fondo de Inversión de Renta Variable
Administrado por Compass Investments de México, S.A. de C.V., S.O.F.I.

Tipo	Renta Variable	Clase y Serie Accionaria	Posibles adquirentes	Montos mínimos de inversión (\$)
Categoría	Especializada en Renta Variable Internacional (RVESRVINT)	B-M0	Personas Morales Nacionales con Servicios de Gestión	El equivalente al precio de una acción
Clave de pizarra	I+GLOBV			
Calificación	N.A.			
Fecha de Autorización	17 de Diciembre de 2021			

Importante: El valor de un Fondo de inversión, cualquiera que sea su política de inversión, está sujeta a la fluctuación de los mercados, por lo que el inversionista puede obtener ganancias y pérdidas.

Objetivo de Inversión

El objetivo del Fondo es ofrecer a los inversionistas la participación preponderante en mercados accionarios globales, entendiendo por éstos a los mercados accionarios de países que integran el índice MSCI ACWI (Morgan Stanley Capital International All Country World Index) directamente o a través de fondos de inversión, Exchange Traded Funds (ETF'S), Certificados Bursátiles Fiduciarios Indizados (Trackers), y certificados de participación, todos ellos nacionales o extranjeros cuyo rendimiento esté relacionado con mercados globales de renta variable. Se recomienda a los inversionistas un plazo de permanencia de cuando menos de tres años para obtener los resultados óptimos de la estrategia de inversión.

Información Relevante

El Fondo no tiene información relevante que revelar.

"Los Fondos de Inversión no cuentan con asamblea de accionistas, consejo de administración o comisario:

- Las funciones de la asamblea de accionistas, así como las actividades del consejo de administración están encomendadas a Compass Investments de México, S.A. de C.V. S.O.F.I.

- La vigilancia del Fondo de Inversión está asignada al contralor normativo de dicha sociedad operadora."

Valor en Riesgo (VaR) de la cartera de inversión respecto de sus activos netos: 3.00% con una probabilidad de 95%.

La pérdida que en un escenario pesimista (5 en 100 veces) puede enfrentar la sociedad de inversión en un lapso de un día, es de \$30 pesos por cada \$1,000 invertidos. (Este dato es solo una estimación, las expectativas de pérdida podrían ser juniors, incluso por el monto total de la inversión realizada).

La definición de Valor en Riesgo es válida únicamente en condiciones normales de mercado.

Desempeño Histórico

Índice(s) de Referencia: MSCI ACWI Index (100%)

Tabla de Rendimientos Efectivos						
B-M0						
	Último Mes	Últimos 3 Meses	Últimos 12 Meses	2021	2020	2019
Rendimiento bruto	*ND	*ND	*ND	*ND	*ND	*ND
Rendimiento neto	*ND	*ND	*ND	*ND	*ND	*ND
Tasa libre de riesgo (Cetes a 28 días)	*ND	*ND	*ND	*ND	*ND	*ND
Índice de Referencia	*NA	*NA	*NA	*NA	*NA	*NA

El rendimiento neto es después de comisiones y el que obtuvo el inversionista en el período. La tasa libre de riesgo es una tasa que no incluye descuentos por comisiones o cualquier otro gasto.

El desempeño del Fondo en el pasado, no necesariamente es indicativo del desempeño que tendrá en el futuro.

* La tasa libre de riesgo está anualizada. *ND: Información No Disponible

Régimen y Política de Inversión

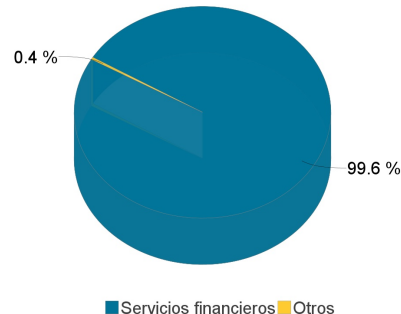
- Estrategia de administración: Activa, en la que el Fondo toma riesgos buscando aprovechar oportunidades de mercado para tratar de incrementar su rendimiento esperado y superar su base de referencia.
- Principales parámetros de inversión: Inversión en Mercados accionarios de países que integran el índice MSCI ACWI de manera directa o a través de fondos de inversión, ETF'S (Exchange Traded Funds) y Trackers (Certificados Bursátiles Fiduciarios Indizados) y certificados de participación incluyendo notas estructuradas Min 80% y Máx 100%. Fondos de inversión, Exchange Traded Funds (ETF'S) y/o Trackers nacionales o extranjeros cuyo rendimiento esté relacionado con mercados de renta variable de países que integran el índice MSCI ACWI. Min. 50% y Máx 100%. Operaciones de reporto y valores respaldados por activos Min.0% y Máx. 20%.
- Política de inversión: El Fondo invertirá en los principales mercados accionarios tanto de países desarrollados como de países emergentes, el fondo tiene una alta diversificación en diferentes países y regiones que conforman el índice MSCI ACWI.
- Índice de Referencia: MSCI ACWI (Morgan Stanley Capital International All Country World Index)
- El Fondo podrá invertir hasta un 40% de sus activos en activos emitidos por sociedades del mismo Consorcio o Grupo Empresarial al que, en su caso, pertenezca la sociedad operadora que administra al Fondo.
- El Fondo podrá participar en operaciones de Préstamo de Valores a un máximo de 30 días. El Fondo invertirá en derivados de manera indirecta con fines de cobertura. El Fondo no operará con valores estructurados de manera directa. El Fondo podrá operar con certificados bursátiles fiduciarios a que se refiere el artículo 63 Bis 1 de la Ley del Mercado de Valores. El Fondo podrá invertir en valores respaldados por activos.

Composición de la Cartera de Inversión:

Principales inversiones al mes de junio del 2022

	Clave de Pizarra	Emisora	Subyacente	Tipo	Monto (\$)	%
1	CSPX_N	CSPX	Indices RV	Renta Variable	201,178,168	31%
2	VOO_*	VOO	Indices RV	Renta Variable	57,238,247	9%
3	RDVY_*	RDVY	Indices RV	Renta Variable	31,396,923	5%
4	KOMP_*	KOMP	Indices RV	Renta Variable	29,636,862	5%
5	GXTG_*	GXTG	Indices RV	Renta Variable	28,147,120	4%
6	EEM_*	EEM	Indices RV	Renta Variable	27,755,253	4%
7	EWU_*	EWU	Indices RV	Renta Variable	26,809,796	4%
8	VGK_*	VGK	Indices RV	Renta Variable	21,119,907	3%
9	CIBR_*	CIBR	Indices RV	Renta Variable	20,717,141	3%
10	HEAL_N	HEAL	Indices RV	Renta Variable	19,899,088	3%
Otros					181,874,825	28%
Total					645,773,330	100%

Por Sector de Actividad Económica



Comisiones y Remuneraciones por la Prestación de Servicios

Pagadas por el Cliente

Concepto	Clase B-M0		Clase más representativa B-FG1	
	%	\$	%	\$
Incumplimiento del plazo mínimo de permanencia	*N/A	*N/A	*N/A	*N/A
Incumplimiento del saldo mínimo de Inversión	*N/A	*N/A	*N/A	*N/A
Compra de acciones	*N/A	*N/A	*N/A	*N/A
Venta de acciones	*N/A	*N/A	*N/A	*N/A
Servicio por asesoría	*N/A	*N/A	*N/A	*N/A
Servicio de custodia de Activos Objeto de	*N/A	*N/A	*N/A	*N/A
Servicio de administración de acciones	*N/A	*N/A	*N/A	*N/A
Otras	*N/A	*N/A	*N/A	*N/A
Total	*N/A	*N/A	*N/A	*N/A

Las comisiones corresponden a la distribuidora más representativa, Compass Investments de México, S.A. de C.V. S.O.F.I., las comisiones cobradas por otros distribuidores pueden ser consultadas con los mismos. La distribuidora más representativa no cobra este tipo de comisiones. NA*: No Aplica

Pagadas por el fondo de inversión

Concepto	Clase B-M0		Clase más representativa B-FG1	
	%	\$	%	\$
Administración de activos			0.60%	\$6.00
Administración Activos / sobre desempeño				
Distribución de acciones			1.40%	\$14.00
Valuación de acciones			0.01%	\$0.09
Depósito de Activos Objeto de Inversión			0.02%	\$0.18
Depósito de acciones				
Contabilidad			0.02%	\$0.22
Otras**			0.05%	\$0.52
Total	0.00%	0.00	2.10%	\$21.02

* Monto por cada \$1,000 pesos invertidos

** Otras está compuesta por cuotas a las bolsas de valores, o bien, en alguna sociedad que administre mecanismos electrónicos de divulgación de información de fondos de inversión, cuotas a la CNBV, servicios auditoría, proveeduría de precios y otras comisiones no recurrentes.

Política para la Compra-Venta de Acciones

Plazo mínimo de permanencia	No tiene.	Liquidez	Diario
Recepción de órdenes	Todos los días hábiles.	Horario	Desde las 9:00 horas hasta las 13:00 horas
Ejecución de operaciones	Todos los días hábiles el día de la solicitud.	Límites de recompra	50%
Liquidación de operaciones	Las órdenes de compra y venta liquidarán 48 horas hábiles después de la ejecución.	Diferencial*	Desde el inicio de operaciones del Fondo no se ha aplicado diferencial.

* El Fondo de inversión ante condiciones desordenadas de mercado u operaciones inusuales, podrá aplicar a las operaciones de compraventa de sus acciones, un diferencial sobre el precio actualizado de valuación de dichas acciones, que haya determinado previamente, y conservarlo a favor de los inversionistas que permanecen en el fondo.

Prestadores de Servicios

Operadora	Compass Investments de México, S.A. de C.V., S.O.F.I.
Distribuidora(s)	Compass Investments de México, S.A. de C.V., S.O.F.I., Finaccess México, S.A. de C.V., S.O.F.I.; Casa de Bolsa Ve Por Mas, S.A. de C.V., Fónika, S.A. de C.V., Distribuidora de Acciones de Fondos de Inversión, Más Fondos S.A. de C.V., S.O.F.I., Scotia Fondos S.A. de C.V. S.O.F.I., Actinver, S.A. de C.V., S.O.F.I., Vector Casa de Bolsa, S.A. de C.V.
Valuadora	Operadora Covaf, S.A. de C.V., Sociedad Operadora Limitada de Fondos de Inversión.
Institución Calificadora de Valores	N/A

Centro de Atención al Cliente

Contacto	Área de Distribución de Fondos
Número Telefónico	55 5010 2185
Horario	09:00 AM a 2:00 PM

Página(s) Electrónica(s)

Página de internet Operadora	https://cgcompass.com/es/mexico/fondos-asset-management/
Página de internet Distribuidora	https://cgcompass.com/es/mexico/fondos-asset-management/ www.scotiabank.com.mx , www.masfondos.com , www.allianzfondika.com , www.vepomas.com.mx , www.actinver.com , https://www1.finaccess.com.mx , www.vector.com.mx

Información sobre comisiones y remuneraciones

Las comisiones por compra y venta de acciones, pueden disminuir el monto total de su inversión. Esto implica que usted recibirá un monto menor después de una operación. Lo anterior, junto con las comisiones pagadas por el fondo de inversión, representa una reducción del rendimiento total que recibiría por su inversión en el fondo.

Algunos prestadores de servicios pueden establecer acuerdos con el fondo de inversión y ofrecerle descuentos por sus servicios. Para conocer de su existencia y el posible beneficio para usted, pregunte con su distribuidor.

El prospecto de información, contiene un mayor detalle de los conflictos de interés a los que pudiera estar sujeto.

Advertencias

El fondo de inversión no cuenta con garantía alguna del IPAB, ni de la sociedad operadora ni del Grupo Financiero al que, en su caso, esta última pertenezca. La inversión en el fondo se encuentra respaldada hasta por el monto de su patrimonio.

La inscripción en el Registro Nacional de Valores tendrá efectos declarativos y no convalidan los actos jurídicos que sean nulos de conformidad con las leyes aplicables, ni implican certificación sobre la bondad de los valores inscritos en el mismo, o sobre la solvencia, liquidez o calidad crediticia del fondo de inversión.

Ningún intermediario financiero, apoderado para celebrar operaciones con el público, o cualquier otra persona, está autorizado para proporcionar información o hacer declaración alguna adicional al contenido del presente documento o el prospecto de información al público inversionista, por lo que deberán entenderse como no autorizadas por el fondo.

Para mayor información, visite la página electrónica de nuestra operadora y/o distribuidora(s), donde podrá consultar el prospecto de información al público inversionista del fondo de inversión, así como la información actualizada sobre la cartera de inversiones del fondo.

El presente documento y el prospecto de información al público inversionista, son los únicos documentos de venta que reconoce el fondo de inversión como válidos.



DOCUMENTO CON INFORMACIÓN CLAVE PARA LA INVERSIÓN
Compass Investments Cinco, S.A. de C.V., Fondo de Inversión de Renta Variable
Administrado por Compass Investments de México, S.A. de C.V., S.O.F.I.

Tipo	Renta Variable	Clase y Serie Accionaria	Posibles adquirentes	Montos mínimos de inversión (\$)
Categoría	Especializada en Renta Variable Internacional (RVESRVINT)	B-M1	Personas Morales Nacionales	El equivalente al precio de una acción
Clave de pizarra	I+GLOBV			
Calificación	N.A.			
Fecha de Autorización	17 de Diciembre de 2021			

Importante: El valor de un Fondo de inversión, cualquiera que sea su política de inversión, está sujeta a la fluctuación de los mercados, por lo que el inversionista puede obtener ganancias y pérdidas.

Objetivo de Inversión

El objetivo del Fondo es ofrecer a los inversionistas la participación preponderante en mercados accionarios globales, entendiendo por éstos a los mercados accionarios de países que integran el índice MSCI ACWI (Morgan Stanley Capital International All Country World Index) directamente o a través de fondos de inversión, Exchange Traded Funds (ETF'S), Certificados Bursátiles Fiduciarios Indizados (Trackers), y certificados de participación, todos ellos nacionales o extranjeros cuyo rendimiento esté relacionado con mercados globales de renta variable. Se recomienda a los inversionistas un plazo de permanencia de cuando menos de tres años para obtener los resultados óptimos de la estrategia de inversión.

Información Relevante

El Fondo no tiene información relevante que revelar.

"Los Fondos de Inversión no cuentan con asamblea de accionistas, consejo de administración o comisario:

- Las funciones de la asamblea de accionistas, así como las actividades del consejo de administración están encomendadas a Compass Investments de México, S.A. de C.V. S.O.F.I.

- La vigilancia del Fondo de Inversión está asignada al contralor normativo de dicha sociedad operadora."

Valor en Riesgo (VaR) de la cartera de inversión respecto de sus activos netos: 3.00% con una probabilidad de 95%.

La pérdida que en un escenario pesimista (5 en 100 veces) puede enfrentar la sociedad de inversión en un lapso de un día, es de \$30 pesos por cada \$1,000 invertidos. (Este dato es solo una estimación, las expectativas de pérdida podrían ser juniors, incluso por el monto total de la inversión realizada).

La definición de Valor en Riesgo es válida únicamente en condiciones normales de mercado.

Desempeño Histórico

Índice(s) de Referencia: MSCI ACWI Index (100%)

Tabla de Rendimientos Efectivos						
B-M1						
	Último Mes	Últimos 3 Meses	Últimos 12 Meses	2021	2020	2019
Rendimiento bruto	-5.94%	-16.74%	-18.77%	16.95%	23.07%	*ND
Rendimiento neto	-6.24%	-17.42%	-21.29%	13.36%	19.21%	*ND
Tasa libre de riesgo (Cetes a 28 días)	6.81%	6.73%	5.61%	4.52%	5.63%	*ND
Índice de Referencia	-5.37%	-15.22%	-15.02%	20.46%	19.99%	*NA

El rendimiento neto es después de comisiones y el que obtuvo el inversionista en el período. La tasa libre de riesgo es una tasa que no incluye descuentos por comisiones o cualquier otro gasto.

El desempeño del Fondo en el pasado, no necesariamente es indicativo del desempeño que tendrá en el futuro.

* La tasa libre de riesgo está anualizada. *ND: Información No Disponible

Régimen y Política de Inversión

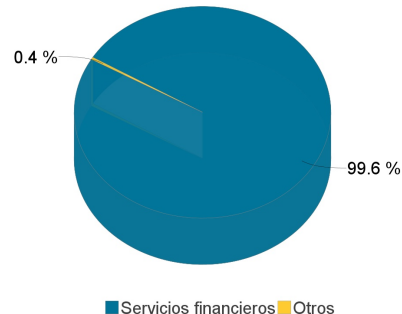
- Estrategia de administración: Activa, en la que el Fondo toma riesgos buscando aprovechar oportunidades de mercado para tratar de incrementar su rendimiento esperado y superar su base de referencia.
- Principales parámetros de inversión: Inversión en Mercados accionarios de países que integran el índice MSCI ACWI de manera directa o a través de fondos de inversión, ETF'S (Exchange Traded Funds) y Trackers (Certificados Bursátiles Fiduciarios Indizados) y certificados de participación incluyendo notas estructuradas Min 80% y Máx 100%. Fondos de inversión, Exchange Traded Funds (ETF'S) y/o Trackers nacionales o extranjeros cuyo rendimiento esté relacionado con mercados de renta variable de países que integran el índice MSCI ACWI. Min. 50% y Máx 100%. Operaciones de reporto y valores respaldados por activos Min.0% y Máx. 20%.
- Política de inversión: El Fondo invertirá en los principales mercados accionarios tanto de países desarrollados como de países emergentes, el fondo tiene una alta diversificación en diferentes países y regiones que conforman el índice MSCI ACWI.
- Índice de Referencia: MSCI ACWI (Morgan Stanley Capital International All Country World Index)
- El Fondo podrá invertir hasta un 40% de sus activos en activos emitidos por sociedades del mismo Consorcio o Grupo Empresarial al que, en su caso, pertenezca la sociedad operadora que administra al Fondo.
- El Fondo podrá participar en operaciones de Préstamo de Valores a un máximo de 30 días. El Fondo invertirá en derivados de manera indirecta con fines de cobertura. El Fondo no operará con valores estructurados de manera directa. El Fondo podrá operar con certificados bursátiles fiduciarios a que se refiere el artículo 63 Bis 1 de la Ley del Mercado de Valores. El Fondo podrá invertir en valores respaldados por activos.

Composición de la Cartera de Inversión:

Principales inversiones al mes de junio del 2022

	Clave de Pizarra	Emisora	Subyacente	Tipo	Monto (\$)	%
1	CSPX_N	CSPX	Indices RV	Renta Variable	201,178,168	31%
2	VOO_*	VOO	Indices RV	Renta Variable	57,238,247	9%
3	RDVY_*	RDVY	Indices RV	Renta Variable	31,396,923	5%
4	KOMP_*	KOMP	Indices RV	Renta Variable	29,636,862	5%
5	GXTG_*	GXTG	Indices RV	Renta Variable	28,147,120	4%
6	EEM_*	EEM	Indices RV	Renta Variable	27,755,253	4%
7	EWU_*	EWU	Indices RV	Renta Variable	26,809,796	4%
8	VGK_*	VGK	Indices RV	Renta Variable	21,119,907	3%
9	CIBR_*	CIBR	Indices RV	Renta Variable	20,717,141	3%
10	HEAL_N	HEAL	Indices RV	Renta Variable	19,899,088	3%
Otros					181,874,825	28%
Total					645,773,330	100%

Por Sector de Actividad Económica



Comisiones y Remuneraciones por la Prestación de Servicios

Pagadas por el Cliente

Concepto	Clase B-M1		Clase más representativa B-FG1	
	%	\$	%	\$
Incumplimiento del plazo mínimo de permanencia	*N/A	*N/A	*N/A	*N/A
Incumplimiento del saldo mínimo de Inversión	*N/A	*N/A	*N/A	*N/A
Compra de acciones	*N/A	*N/A	*N/A	*N/A
Venta de acciones	*N/A	*N/A	*N/A	*N/A
Servicio por asesoría	*N/A	*N/A	*N/A	*N/A
Servicio de custodia de Activos Objeto de	*N/A	*N/A	*N/A	*N/A
Servicio de administración de acciones	*N/A	*N/A	*N/A	*N/A
Otras	*N/A	*N/A	*N/A	*N/A
Total	*N/A	*N/A	*N/A	*N/A

Las comisiones corresponden a la distribuidora más representativa, Compass Investments de México, S.A. de C.V. S.O.F.I., las comisiones cobradas por otros distribuidores pueden ser consultadas con los mismos. La distribuidora más representativa no cobra este tipo de comisiones. NA*: No Aplica

Pagadas por el fondo de inversión

Concepto	Clase B-M1		Clase más representativa B-FG1	
	%	\$	%	\$
Administración de activos	0.75%	\$7.50	0.60%	\$6.00
Administración Activos / sobre desempeño				
Distribución de acciones	1.75%	\$17.50	1.40%	\$14.00
Valuación de acciones	0.01%	\$0.09	0.01%	\$0.09
Depósito de Activos Objeto de Inversión	0.02%	\$0.20	0.02%	\$0.18
Depósito de acciones				
Contabilidad	0.02%	\$0.23	0.02%	\$0.22
Otras**	0.05%	\$0.53	0.05%	\$0.52
Total	2.60%	\$26.04	2.10%	\$21.02

* Monto por cada \$1,000 pesos invertidos

** Otras está compuesta por cuotas a las bolsas de valores, o bien, en alguna sociedad que administre mecanismos electrónicos de divulgación de información de fondos de inversión, cuotas a la CNBV, servicios auditoría, proveeduría de precios y otras comisiones no recurrentes.

Política para la Compra-Venta de Acciones

Plazo mínimo de permanencia	No tiene.	Liquidez	Diario
Recepción de órdenes	Todos los días hábiles.	Horario	Desde las 9:00 horas hasta las 13:00 horas
Ejecución de operaciones	Todos los días hábiles el día de la solicitud.	Límites de recompra	50%
Liquidación de operaciones	Las órdenes de compra y venta liquidarán 48 horas hábiles después de la ejecución.	Diferencial*	Desde el inicio de operaciones del Fondo no se ha aplicado diferencial.

* El Fondo de inversión ante condiciones desordenadas de mercado u operaciones inusuales, podrá aplicar a las operaciones de compraventa de sus acciones, un diferencial sobre el precio actualizado de valuación de dichas acciones, que haya determinado previamente, y conservarlo a favor de los inversionistas que permanecen en el fondo.

Prestadores de Servicios

Operadora	Compass Investments de México, S.A. de C.V., S.O.F.I.
Distribuidora(s)	Compass Investments de México, S.A. de C.V., S.O.F.I., Finaccess México, S.A. de C.V., S.O.F.I.; Casa de Bolsa Ve Por Mas, S.A. de C.V., Fónika, S.A. de C.V., Distribuidora de Acciones de Fondos de Inversión, Más Fondos S.A. de C.V., S.O.F.I., Scotia Fondos S.A. de C.V. S.O.F.I., Actinver, S.A. de C.V., S.O.F.I., Vector Casa de Bolsa, S.A. de C.V.
Valuadora	Operadora Covaf, S.A. de C.V., Sociedad Operadora Limitada de Fondos de Inversión.
Institución Calificadora de Valores	N/A

Centro de Atención al Cliente

Contacto	Área de Distribución de Fondos
Número Telefónico	55 5010 2185
Horario	09:00 AM a 2:00 PM

Página(s) Electrónica(s)

Página de internet Operadora	https://cgcompass.com/es/mexico/fondos-asset-management/
Página de internet Distribuidora	https://cgcompass.com/es/mexico/fondos-asset-management/ www.scotiabank.com.mx , www.masfondos.com , www.allianzfondika.com , www.vepomas.com.mx , www.actinver.com , https://www1.finaccess.com.mx , www.vector.com.mx

Información sobre comisiones y remuneraciones

Las comisiones por compra y venta de acciones, pueden disminuir el monto total de su inversión. Esto implica que usted recibirá un monto menor después de una operación. Lo anterior, junto con las comisiones pagadas por el fondo de inversión, representa una reducción del rendimiento total que recibiría por su inversión en el fondo.

Algunos prestadores de servicios pueden establecer acuerdos con el fondo de inversión y ofrecerle descuentos por sus servicios. Para conocer de su existencia y el posible beneficio para usted, pregunte con su distribuidor.

El prospecto de información, contiene un mayor detalle de los conflictos de interés a los que pudiera estar sujeto.

Advertencias

El fondo de inversión no cuenta con garantía alguna del IPAB, ni de la sociedad operadora ni del Grupo Financiero al que, en su caso, esta última pertenezca. La inversión en el fondo se encuentra respaldada hasta por el monto de su patrimonio.

La inscripción en el Registro Nacional de Valores tendrá efectos declarativos y no convalidan los actos jurídicos que sean nulos de conformidad con las leyes aplicables, ni implican certificación sobre la bondad de los valores inscritos en el mismo, o sobre la solvencia, liquidez o calidad crediticia del fondo de inversión.

Ningún intermediario financiero, apoderado para celebrar operaciones con el público, o cualquier otra persona, está autorizado para proporcionar información o hacer declaración alguna adicional al contenido del presente documento o el prospecto de información al público inversionista, por lo que deberán entenderse como no autorizadas por el fondo.

Para mayor información, visite la página electrónica de nuestra operadora y/o distribuidora(s), donde podrá consultar el prospecto de información al público inversionista del fondo de inversión, así como la información actualizada sobre la cartera de inversiones del fondo.

El presente documento y el prospecto de información al público inversionista, son los únicos documentos de venta que reconoce el fondo de inversión como válidos.



DOCUMENTO CON INFORMACIÓN CLAVE PARA LA INVERSIÓN
Compass Investments Cinco, S.A. de C.V., Fondo de Inversión de Renta Variable
Administrado por Compass Investments de México, S.A. de C.V., S.O.F.I.

Tipo	Renta Variable	Clase y Serie Accionaria	Posibles adquirentes	Montos mínimos de inversión (\$)
Categoría	Especializada en Renta Variable Internacional (RVESRVINT)	B-M2	Personas Morales Nacionales	\$10,000,000.00
Clave de pizarra	I+GLOBV			
Calificación	N.A.			
Fecha de Autorización	17 de Diciembre de 2021			

Importante: El valor de un Fondo de inversión, cualquiera que sea su política de inversión, está sujeta a la fluctuación de los mercados, por lo que el inversionista puede obtener ganancias y pérdidas.

Objetivo de Inversión

El objetivo del Fondo es ofrecer a los inversionistas la participación preponderante en mercados accionarios globales, entendiendo por éstos a los mercados accionarios de países que integran el índice MSCI ACWI (Morgan Stanley Capital International All Country World Index) directamente o a través de fondos de inversión, Exchange Traded Funds (ETF'S), Certificados Bursátiles Fiduciarios Indizados (Trackers), y certificados de participación, todos ellos nacionales o extranjeros cuyo rendimiento esté relacionado con mercados globales de renta variable. Se recomienda a los inversionistas un plazo de permanencia de cuando menos de tres años para obtener los resultados óptimos de la estrategia de inversión.

Información Relevante

El Fondo no tiene información relevante que revelar.

"Los Fondos de Inversión no cuentan con asamblea de accionistas, consejo de administración o comisario:

- Las funciones de la asamblea de accionistas, así como las actividades del consejo de administración están encomendadas a Compass Investments de México, S.A. de C.V. S.O.F.I.

- La vigilancia del Fondo de Inversión está asignada al contralor normativo de dicha sociedad operadora."

Valor en Riesgo (VaR) de la cartera de inversión respecto de sus activos netos: 3.00% con una probabilidad de 95%.

La pérdida que en un escenario pesimista (5 en 100 veces) puede enfrentar la sociedad de inversión en un lapso de un día, es de \$30 pesos por cada \$1,000 invertidos. (Este dato es solo una estimación, las expectativas de pérdida podrían ser juniors, incluso por el monto total de la inversión realizada).

La definición de Valor en Riesgo es válida únicamente en condiciones normales de mercado.

Desempeño Histórico

Índice(s) de Referencia: MSCI ACWI Index (100%)

Tabla de Rendimientos Efectivos						
B-M2						
	Último Mes	Últimos 3 Meses	Últimos 12 Meses	2021	2020	2019
Rendimiento bruto	-5.94%	-16.75%	-18.77%	*ND	*ND	*ND
Rendimiento neto	-6.07%	-16.98%	-19.59%	*ND	*ND	*ND
Tasa libre de riesgo (Cetes a 28 días)	6.81%	6.73%	5.61%	*ND	*ND	*ND
Índice de Referencia	-5.37%	-15.22%	-15.02%	*NA	*NA	*NA

El rendimiento neto es después de comisiones y el que obtuvo el inversionista en el período. La tasa libre de riesgo es una tasa que no incluye descuentos por comisiones o cualquier otro gasto.

El desempeño del Fondo en el pasado, no necesariamente es indicativo del desempeño que tendrá en el futuro.

* La tasa libre de riesgo está anualizada. *ND: Información No Disponible

Régimen y Política de Inversión

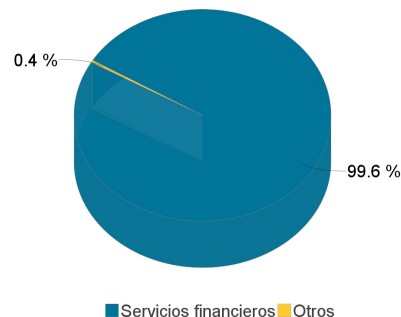
- Estrategia de administración: Activa, en la que el Fondo toma riesgos buscando aprovechar oportunidades de mercado para tratar de incrementar su rendimiento esperado y superar su base de referencia.
- Principales parámetros de inversión: Inversión en Mercados accionarios de países que integran el índice MSCI ACWI de manera directa o a través de fondos de inversión, ETF'S (Exchange Traded Funds) y Trackers (Certificados Bursátiles Fiduciarios Indizados) y certificados de participación incluyendo notas estructuradas Min 80% y Máx 100%. Fondos de inversión, Exchange Traded Funds (ETF'S) y/o Trackers nacionales o extranjeros cuyo rendimiento esté relacionado con mercados de renta variable de países que integran el índice MSCI ACWI. Min. 50% y Máx 100%. Operaciones de reporto y valores respaldados por activos Min.0% y Máx. 20%.
- Política de inversión: El Fondo invertirá en los principales mercados accionarios tanto de países desarrollados como de países emergentes, el fondo tiene una alta diversificación en diferentes países y regiones que conforman el índice MSCI ACWI.
- Índice de Referencia: MSCI ACWI (Morgan Stanley Capital International All Country World Index)
- El Fondo podrá invertir hasta un 40% de sus activos en activos emitidos por sociedades del mismo Consorcio o Grupo Empresarial al que, en su caso, pertenezca la sociedad operadora que administra al Fondo.
- El Fondo podrá participar en operaciones de Préstamo de Valores a un máximo de 30 días. El Fondo invertirá en derivados de manera indirecta con fines de cobertura. El Fondo no operará con valores estructurados de manera directa. El Fondo podrá operar con certificados bursátiles fiduciarios a que se refiere el artículo 63 Bis 1 de la Ley del Mercado de Valores. El Fondo podrá invertir en valores respaldados por activos.

Composición de la Cartera de Inversión:

Principales inversiones al mes de junio del 2022

	Clave de Pizarra	Emisora	Subyacente	Tipo	Monto (\$)	%
1	CSPX_N	CSPX	Indices RV	Renta Variable	201,178,168	31%
2	VOO_*	VOO	Indices RV	Renta Variable	57,238,247	9%
3	RDVY_*	RDVY	Indices RV	Renta Variable	31,396,923	5%
4	KOMP_*	KOMP	Indices RV	Renta Variable	29,636,862	5%
5	GXTG_*	GXTG	Indices RV	Renta Variable	28,147,120	4%
6	EEM_*	EEM	Indices RV	Renta Variable	27,755,253	4%
7	EWU_*	EWU	Indices RV	Renta Variable	26,809,796	4%
8	VGK_*	VGK	Indices RV	Renta Variable	21,119,907	3%
9	CIBR_*	CIBR	Indices RV	Renta Variable	20,717,141	3%
10	HEAL_N	HEAL	Indices RV	Renta Variable	19,899,088	3%
Otros					181,874,825	28%
Total					645,773,330	100%

Por Sector de Actividad Económica



Comisiones y Remuneraciones por la Prestación de Servicios

Pagadas por el Cliente

Concepto	Clase B-M2		Clase más representativa B-FG1	
	%	\$	%	\$
Incumplimiento del plazo mínimo de permanencia	*N/A	*N/A	*N/A	*N/A
Incumplimiento del saldo mínimo de Inversión	*N/A	*N/A	*N/A	*N/A
Compra de acciones	*N/A	*N/A	*N/A	*N/A
Venta de acciones	*N/A	*N/A	*N/A	*N/A
Servicio por asesoría	*N/A	*N/A	*N/A	*N/A
Servicio de custodia de Activos Objeto de	*N/A	*N/A	*N/A	*N/A
Servicio de administración de acciones	*N/A	*N/A	*N/A	*N/A
Otras	*N/A	*N/A	*N/A	*N/A
Total	*N/A	*N/A	*N/A	*N/A

Las comisiones corresponden a la distribuidora más representativa, Compass Investments de México, S.A. de C.V. S.O.F.I., las comisiones cobradas por otros distribuidores pueden ser consultadas con los mismos. La distribuidora más representativa no cobra este tipo de comisiones. NA*: No Aplica

Pagadas por el fondo de inversión

Concepto	Clase B-M2		Clase más representativa B-FG1	
	%	\$	%	\$
Administración de activos	0.65%	\$6.50	0.60%	\$6.00
Administración Activos / sobre desempeño				
Distribución de acciones			1.40%	\$14.00
Valuación de acciones	0.01%	\$0.09	0.01%	\$0.09
Depósito de Activos Objeto de Inversión	0.02%	\$0.21	0.02%	\$0.18
Depósito de acciones				
Contabilidad	0.02%	\$0.23	0.02%	\$0.22
Otras**	0.05%	\$0.53	0.05%	\$0.52
Total	0.76%	\$7.56	2.10%	\$21.02

* Monto por cada \$1,000 pesos invertidos

** Otras está compuesta por cuotas a las bolsas de valores, o bien, en alguna sociedad que administre mecanismos electrónicos de divulgación de información de fondos de inversión, cuotas a la CNBV, servicios auditoría, proveeduría de precios y otras comisiones no recurrentes.

Política para la Compra-Venta de Acciones

Plazo mínimo de permanencia	No tiene.	Liquidez	Diario
Recepción de órdenes	Todos los días hábiles.	Horario	Desde las 9:00 horas hasta las 13:00 horas
Ejecución de operaciones	Todos los días hábiles el día de la solicitud.	Límites de recompra	50%
Liquidación de operaciones	Las órdenes de compra y venta liquidarán 48 horas hábiles después de la ejecución.	Diferencial*	Desde el inicio de operaciones del Fondo no se ha aplicado diferencial.

* El Fondo de inversión ante condiciones desordenadas de mercado u operaciones inusuales, podrá aplicar a las operaciones de compraventa de sus acciones, un diferencial sobre el precio actualizado de valuación de dichas acciones, que haya determinado previamente, y conservarlo a favor de los inversionistas que permanecen en el fondo.

Prestadores de Servicios

Operadora	Compass Investments de México, S.A. de C.V., S.O.F.I.
Distribuidora(s)	Compass Investments de México, S.A. de C.V., S.O.F.I., Finaccess México, S.A. de C.V., S.O.F.I.; Casa de Bolsa Ve Por Mas, S.A. de C.V., Fónika, S.A. de C.V., Distribuidora de Acciones de Fondos de Inversión, Más Fondos S.A. de C.V., S.O.F.I., Scotia Fondos S.A. de C.V. S.O.F.I., Actinver, S.A. de C.V., S.O.F.I., Vector Casa de Bolsa, S.A. de C.V.
Valuadora	Operadora Covaf, S.A. de C.V., Sociedad Operadora Limitada de Fondos de Inversión.
Institución Calificadora de Valores	N/A

Centro de Atención al Cliente

Contacto	Área de Distribución de Fondos
Número Telefónico	55 5010 2185
Horario	09:00 AM a 2:00 PM

Página(s) Electrónica(s)

Página de internet Operadora	https://cgcompass.com/es/mexico/fondos-asset-management/
Página de internet Distribuidora	https://cgcompass.com/es/mexico/fondos-asset-management/ www.scotiabank.com.mx , www.masfondos.com , www.allianzfondika.com , www.vepomas.com.mx , www.actinver.com , https://www1.finaccess.com.mx , www.vector.com.mx

Información sobre comisiones y remuneraciones

Las comisiones por compra y venta de acciones, pueden disminuir el monto total de su inversión. Esto implica que usted recibiría un monto menor después de una operación. Lo anterior, junto con las comisiones pagadas por el fondo de inversión, representa una reducción del rendimiento total que recibiría por su inversión en el fondo.

Algunos prestadores de servicios pueden establecer acuerdos con el fondo de inversión y ofrecerle descuentos por sus servicios. Para conocer de su existencia y el posible beneficio para usted, pregunte con su distribuidor.

El prospecto de información, contiene un mayor detalle de los conflictos de interés a los que pudiera estar sujeto.

Advertencias

El fondo de inversión no cuenta con garantía alguna del IPAB, ni de la sociedad operadora ni del Grupo Financiero al que, en su caso, esta última pertenezca. La inversión en el fondo se encuentra respaldada hasta por el monto de su patrimonio.

La inscripción en el Registro Nacional de Valores tendrá efectos declarativos y no convalidan los actos jurídicos que sean nulos de conformidad con las leyes aplicables, ni implican certificación sobre la bondad de los valores inscritos en el mismo, o sobre la solvencia, liquidez o calidad crediticia del fondo de inversión.

Ningún intermediario financiero, apoderado para celebrar operaciones con el público, o cualquier otra persona, está autorizado para proporcionar información o hacer declaración alguna adicional al contenido del presente documento o el prospecto de información al público inversionista, por lo que deberán entenderse como no autorizadas por el fondo.

Para mayor información, visite la página electrónica de nuestra operadora y/o distribuidora(s), donde podrá consultar el prospecto de información al público inversionista del fondo de inversión, así como la información actualizada sobre la cartera de inversiones del fondo.

El presente documento y el prospecto de información al público inversionista, son los únicos documentos de venta que reconoce el fondo de inversión como válidos.



DOCUMENTO CON INFORMACIÓN CLAVE PARA LA INVERSIÓN
Compass Investments Cinco, S.A. de C.V., Fondo de Inversión de Renta Variable
Administrado por Compass Investments de México, S.A. de C.V., S.O.F.I.

Tipo	Renta Variable	Clase y Serie Accionaria	Posibles adquirentes	Montos mínimos de inversión (\$)
Categoría	Especializada en Renta Variable Internacional (RVESRVINT)	B-MG1	Personas Morales Nacionales	El equivalente al precio de una acción
Clave de pizarra	I+GLOBV			
Calificación	N.A.			
Fecha de Autorización	17 de Diciembre de 2021			

Importante: El valor de un Fondo de inversión, cualquiera que sea su política de inversión, está sujeta a la fluctuación de los mercados, por lo que el inversionista puede obtener ganancias y pérdidas.

Objetivo de Inversión

El objetivo del Fondo es ofrecer a los inversionistas la participación preponderante en mercados accionarios globales, entendiendo por éstos a los mercados accionarios de países que integran el índice MSCI ACWI (Morgan Stanley Capital International All Country World Index) directamente o a través de fondos de inversión, Exchange Traded Funds (ETF'S), Certificados Bursátiles Fiduciarios Indizados (Trackers), y certificados de participación, todos ellos nacionales o extranjeros cuyo rendimiento esté relacionado con mercados globales de renta variable. Se recomienda a los inversionistas un plazo de permanencia de cuando menos de tres años para obtener los resultados óptimos de la estrategia de inversión.

Información Relevante

El Fondo no tiene información relevante que revelar.

"Los Fondos de Inversión no cuentan con asamblea de accionistas, consejo de administración o comisario:

- Las funciones de la asamblea de accionistas, así como las actividades del consejo de administración están encomendadas a Compass Investments de México, S.A. de C.V. S.O.F.I.

- La vigilancia del Fondo de Inversión está asignada al contralor normativo de dicha sociedad operadora."

Valor en Riesgo (VaR) de la cartera de inversión respecto de sus activos netos: 3.00% con una probabilidad de 95%.

La pérdida que en un escenario pesimista (5 en 100 veces) puede enfrentar la sociedad de inversión en un lapso de un día, es de \$30 pesos por cada \$1,000 invertidos. (Este dato es solo una estimación, las expectativas de pérdida podrían ser juniors, incluso por el monto total de la inversión realizada).

La definición de Valor en Riesgo es válida únicamente en condiciones normales de mercado.

Desempeño Histórico

Índice(s) de Referencia: MSCI ACWI Index (100%)

Tabla de Rendimientos Efectivos						
B-MG1						
	Último Mes	Últimos 3 Meses	Últimos 12 Meses	2021	2020	2019
Rendimiento bruto	-5.94%	-16.74%	-18.77%	16.95%	23.07%	*ND
Rendimiento neto	-6.19%	-17.30%	-20.84%	14.02%	19.91%	*ND
Tasa libre de riesgo (Cetes a 28 días)	6.81%	6.73%	5.61%	4.52%	5.63%	*ND
Índice de Referencia	-5.37%	-15.22%	-15.02%	20.46%	19.99%	*NA

El rendimiento neto es después de comisiones y el que obtuvo el inversionista en el período. La tasa libre de riesgo es una tasa que no incluye descuentos por comisiones o cualquier otro gasto.

El desempeño del Fondo en el pasado, no necesariamente es indicativo del desempeño que tendrá en el futuro.

* La tasa libre de riesgo está anualizada. *ND: Información No Disponible

Régimen y Política de Inversión

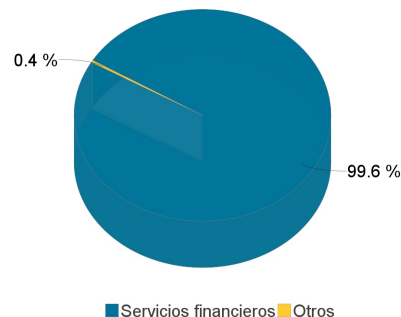
- Estrategia de administración: Activa, en la que el Fondo toma riesgos buscando aprovechar oportunidades de mercado para tratar de incrementar su rendimiento esperado y superar su base de referencia.
- Principales parámetros de inversión: Inversión en Mercados accionarios de países que integran el índice MSCI ACWI de manera directa o a través de fondos de inversión, ETF'S (Exchange Traded Funds) y Trackers (Certificados Bursátiles Fiduciarios Indizados) y certificados de participación incluyendo notas estructuradas Min 80% y Máx 100%. Fondos de inversión, Exchange Traded Funds (ETF'S) y/o Trackers nacionales o extranjeros cuyo rendimiento esté relacionado con mercados de renta variable de países que integran el índice MSCI ACWI. Min. 50% y Máx 100%. Operaciones de reporto y valores respaldados por activos Min.0% y Máx. 20%.
- Política de inversión: El Fondo invertirá en los principales mercados accionarios tanto de países desarrollados como de países emergentes, el fondo tiene una alta diversificación en diferentes países y regiones que conforman el índice MSCI ACWI.
- Índice de Referencia: MSCI ACWI (Morgan Stanley Capital International All Country World Index)
- El Fondo podrá invertir hasta un 40% de sus activos en activos emitidos por sociedades del mismo Consorcio o Grupo Empresarial al que, en su caso, pertenezca la sociedad operadora que administra al Fondo.
- El Fondo podrá participar en operaciones de Préstamo de Valores a un máximo de 30 días. El Fondo invertirá en derivados de manera indirecta con fines de cobertura. El Fondo no operará con valores estructurados de manera directa. El Fondo podrá operar con certificados bursátiles fiduciarios a que se refiere el artículo 63 Bis 1 de la Ley del Mercado de Valores. El Fondo podrá invertir en valores respaldados por activos.

Composición de la Cartera de Inversión:

Principales inversiones al mes de junio del 2022

	Clave de Pizarra	Emisora	Subyacente	Tipo	Monto (\$)	%
1	CSPX_N	CSPX	Indices RV	Renta Variable	201,178,168	31%
2	VOO_*	VOO	Indices RV	Renta Variable	57,238,247	9%
3	RDVY_*	RDVY	Indices RV	Renta Variable	31,396,923	5%
4	KOMP_*	KOMP	Indices RV	Renta Variable	29,636,862	5%
5	GXTG_*	GXTG	Indices RV	Renta Variable	28,147,120	4%
6	EEM_*	EEM	Indices RV	Renta Variable	27,755,253	4%
7	EWU_*	EWU	Indices RV	Renta Variable	26,809,796	4%
8	VGK_*	VGK	Indices RV	Renta Variable	21,119,907	3%
9	CIBR_*	CIBR	Indices RV	Renta Variable	20,717,141	3%
10	HEAL_N	HEAL	Indices RV	Renta Variable	19,899,088	3%
Otros					181,874,825	28%
Total					645,773,330	100%

Por Sector de Actividad Económica



Comisiones y Remuneraciones por la Prestación de Servicios

Pagadas por el Cliente

Concepto	Clase B-MG1		Clase más representativa B-FG1	
	%	\$	%	\$
Incumplimiento del plazo mínimo de permanencia	*N/A	*N/A	*N/A	*N/A
Incumplimiento del saldo mínimo de Inversión	*N/A	*N/A	*N/A	*N/A
Compra de acciones	*N/A	*N/A	*N/A	*N/A
Venta de acciones	*N/A	*N/A	*N/A	*N/A
Servicio por asesoría	*N/A	*N/A	*N/A	*N/A
Servicio de custodia de Activos Objeto de	*N/A	*N/A	*N/A	*N/A
Servicio de administración de acciones	*N/A	*N/A	*N/A	*N/A
Otras	*N/A	*N/A	*N/A	*N/A
Total	*N/A	*N/A	*N/A	*N/A

Las comisiones corresponden a la distribuidora más representativa, Compass Investments de México, S.A. de C.V. S.O.F.I., las comisiones cobradas por otros distribuidores pueden ser consultadas con los mismos. La distribuidora más representativa no cobra este tipo de comisiones. NA*: No Aplica

Pagadas por el fondo de inversión

Concepto	Clase B-MG1		Clase más representativa B-FG1	
	%	\$	%	\$
Administración de activos	0.60%	\$6.00	0.60%	\$6.00
Administración Activos / sobre desempeño				
Distribución de acciones	1.40%	\$14.00	1.40%	\$14.00
Valuación de acciones	0.01%	\$0.09	0.01%	\$0.09
Depósito de Activos Objeto de Inversión	0.02%	\$0.18	0.02%	\$0.18
Depósito de acciones				
Contabilidad	0.02%	\$0.22	0.02%	\$0.22
Otras**	0.05%	\$0.51	0.05%	\$0.52
Total	2.10%	\$20.99	2.10%	\$21.02

* Monto por cada \$1,000 pesos invertidos

** Otras está compuesta por cuotas a las bolsas de valores, o bien, en alguna sociedad que administre mecanismos electrónicos de divulgación de información de fondos de inversión, cuotas a la CNBV, servicios auditoría, proveeduría de precios y otras comisiones no recurrentes.

Política para la Compra-Venta de Acciones

Plazo mínimo de permanencia	No tiene.	Liquidez	Diario
Recepción de órdenes	Todos los días hábiles.	Horario	Desde las 9:00 horas hasta las 13:00 horas
Ejecución de operaciones	Todos los días hábiles el día de la solicitud.	Límites de recompra	50%
Liquidación de operaciones	Las órdenes de compra y venta liquidarán 48 horas hábiles después de la ejecución.	Diferencial*	Desde el inicio de operaciones del Fondo no se ha aplicado diferencial.

* El Fondo de inversión ante condiciones desordenadas de mercado u operaciones inusuales, podrá aplicar a las operaciones de compraventa de sus acciones, un diferencial sobre el precio actualizado de valuación de dichas acciones, que haya determinado previamente, y conservarlo a favor de los inversionistas que permanecen en el fondo.

Prestadores de Servicios

Operadora	Compass Investments de México, S.A. de C.V., S.O.F.I.
Distribuidora(s)	Compass Investments de México, S.A. de C.V., S.O.F.I., Finaccess México, S.A. de C.V., S.O.F.I.; Casa de Bolsa Ve Por Mas, S.A. de C.V., Fónika, S.A. de C.V., Distribuidora de Acciones de Fondos de Inversión, Más Fondos S.A. de C.V., S.O.F.I., Scotia Fondos S.A. de C.V. S.O.F.I., Actinver, S.A. de C.V., S.O.F.I., Vector Casa de Bolsa, S.A. de C.V.
Valuadora	Operadora Covaf, S.A. de C.V., Sociedad Operadora Limitada de Fondos de Inversión.
Institución Calificadora de Valores	N/A

Centro de Atención al Cliente

Contacto	Área de Distribución de Fondos
Número Telefónico	55 5010 2185
Horario	09:00 AM a 2:00 PM

Página(s) Electrónica(s)

Página de internet Operadora	https://cgcompass.com/es/mexico/fondos-asset-management/
Página de internet Distribuidora	https://cgcompass.com/es/mexico/fondos-asset-management/ www.scotiabank.com.mx , www.masfondos.com , www.allianzfondika.com , www.vepomas.com.mx , www.actinver.com , https://www1.finaccess.com.mx , www.vector.com.mx

Información sobre comisiones y remuneraciones

Las comisiones por compra y venta de acciones, pueden disminuir el monto total de su inversión. Esto implica que usted recibirá un monto menor después de una operación. Lo anterior, junto con las comisiones pagadas por el fondo de inversión, representa una reducción del rendimiento total que recibiría por su inversión en el fondo.

Algunos prestadores de servicios pueden establecer acuerdos con el fondo de inversión y ofrecerle descuentos por sus servicios. Para conocer de su existencia y el posible beneficio para usted, pregunte con su distribuidor.

El prospecto de información, contiene un mayor detalle de los conflictos de interés a los que pudiera estar sujeto.

Advertencias

El fondo de inversión no cuenta con garantía alguna del IPAB, ni de la sociedad operadora ni del Grupo Financiero al que, en su caso, esta última pertenezca. La inversión en el fondo se encuentra respaldada hasta por el monto de su patrimonio.

La inscripción en el Registro Nacional de Valores tendrá efectos declarativos y no convalidan los actos jurídicos que sean nulos de conformidad con las leyes aplicables, ni implican certificación sobre la bondad de los valores inscritos en el mismo, o sobre la solvencia, liquidez o calidad crediticia del fondo de inversión.

Ningún intermediario financiero, apoderado para celebrar operaciones con el público, o cualquier otra persona, está autorizado para proporcionar información o hacer declaración alguna adicional al contenido del presente documento o el prospecto de información al público inversionista, por lo que deberán entenderse como no autorizadas por el fondo.

Para mayor información, visite la página electrónica de nuestra operadora y/o distribuidora(s), donde podrá consultar el prospecto de información al público inversionista del fondo de inversión, así como la información actualizada sobre la cartera de inversiones del fondo.

El presente documento y el prospecto de información al público inversionista, son los únicos documentos de venta que reconoce el fondo de inversión como válidos.



DOCUMENTO CON INFORMACIÓN CLAVE PARA LA INVERSIÓN
Compass Investments Cinco, S.A. de C.V., Fondo de Inversión de Renta Variable
Administrado por Compass Investments de México, S.A. de C.V., S.O.F.I.

Tipo	Renta Variable	Clase y Serie Accionaria	Posibles adquirentes	Montos mínimos de inversión (\$)
Categoría	Especializada en Renta Variable Internacional (RVESRVINT)	B-MG2	Personas Morales Nacionales	\$1,000,000,000.00
Clave de pizarra	I+GLOBV			
Calificación	N.A.			
Fecha de Autorización	17 de Diciembre de 2021			

Importante: El valor de un Fondo de inversión, cualquiera que sea su política de inversión, está sujeta a la fluctuación de los mercados, por lo que el inversionista puede obtener ganancias y pérdidas.

Objetivo de Inversión

El objetivo del Fondo es ofrecer a los inversionistas la participación preponderante en mercados accionarios globales, entendiendo por éstos a los mercados accionarios de países que integran el índice MSCI ACWI (Morgan Stanley Capital International All Country World Index) directamente o a través de fondos de inversión, Exchange Traded Funds (ETF'S), Certificados Bursátiles Fiduciarios Indizados (Trackers), y certificados de participación, todos ellos nacionales o extranjeros cuyo rendimiento esté relacionado con mercados globales de renta variable. Se recomienda a los inversionistas un plazo de permanencia de cuando menos de tres años para obtener los resultados óptimos de la estrategia de inversión.

Información Relevante

El Fondo no tiene información relevante que revelar.

"Los Fondos de Inversión no cuentan con asamblea de accionistas, consejo de administración o comisario:

- Las funciones de la asamblea de accionistas, así como las actividades del consejo de administración están encomendadas a Compass Investments de México, S.A. de C.V. S.O.F.I.

- La vigilancia del Fondo de Inversión está asignada al contralor normativo de dicha sociedad operadora."

Valor en Riesgo (VaR) de la cartera de inversión respecto de sus activos netos: 3.00% con una probabilidad de 95%.

La pérdida que en un escenario pesimista (5 en 100 veces) puede enfrentar la sociedad de inversión en un lapso de un día, es de \$30 pesos por cada \$1,000 invertidos. (Este dato es solo una estimación, las expectativas de pérdida podrían ser juniors, incluso por el monto total de la inversión realizada).

La definición de Valor en Riesgo es válida únicamente en condiciones normales de mercado.

Desempeño Histórico

Índice(s) de Referencia: MSCI ACWI Index (100%)

Tabla de Rendimientos Efectivos						
B-MG2						
	Último Mes	Últimos 3 Meses	Últimos 12 Meses	2021	2020	2019
Rendimiento bruto	*ND	*ND	*ND	*ND	*ND	*ND
Rendimiento neto	*ND	*ND	*ND	*ND	*ND	*ND
Tasa libre de riesgo (Cetes a 28 días)	*ND	*ND	*ND	*ND	*ND	*ND
Índice de Referencia	*NA	*NA	*NA	*NA	*NA	*NA

El rendimiento neto es después de comisiones y el que obtuvo el inversionista en el período. La tasa libre de riesgo es una tasa que no incluye descuentos por comisiones o cualquier otro gasto.

El desempeño del Fondo en el pasado, no necesariamente es indicativo del desempeño que tendrá en el futuro.

* La tasa libre de riesgo está anualizada. *ND: Información No Disponible

Régimen y Política de Inversión

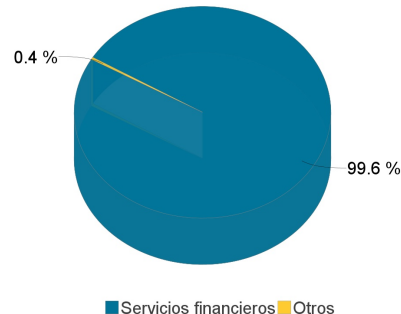
- Estrategia de administración: Activa, en la que el Fondo toma riesgos buscando aprovechar oportunidades de mercado para tratar de incrementar su rendimiento esperado y superar su base de referencia.
- Principales parámetros de inversión: Inversión en Mercados accionarios de países que integran el índice MSCI ACWI de manera directa o a través de fondos de inversión, ETF'S (Exchange Traded Funds) y Trackers (Certificados Bursátiles Fiduciarios Indizados) y certificados de participación incluyendo notas estructuradas Min 80% y Máx 100%. Fondos de inversión, Exchange Traded Funds (ETF'S) y/o Trackers nacionales o extranjeros cuyo rendimiento esté relacionado con mercados de renta variable de países que integran el índice MSCI ACWI. Min. 50% y Máx 100%. Operaciones de reporto y valores respaldados por activos Min.0% y Máx. 20%.
- Política de inversión: El Fondo invertirá en los principales mercados accionarios tanto de países desarrollados como de países emergentes, el fondo tiene una alta diversificación en diferentes países y regiones que conforman el índice MSCI ACWI.
- Índice de Referencia: MSCI ACWI (Morgan Stanley Capital International All Country World Index)
- El Fondo podrá invertir hasta un 40% de sus activos en activos emitidos por sociedades del mismo Consorcio o Grupo Empresarial al que, en su caso, pertenezca la sociedad operadora que administra al Fondo.
- El Fondo podrá participar en operaciones de Préstamo de Valores a un máximo de 30 días. El Fondo invertirá en derivados de manera indirecta con fines de cobertura. El Fondo no operará con valores estructurados de manera directa. El Fondo podrá operar con certificados bursátiles fiduciarios a que se refiere el artículo 63 Bis 1 de la Ley del Mercado de Valores. El Fondo podrá invertir en valores respaldados por activos.

Composición de la Cartera de Inversión:

Principales inversiones al mes de junio del 2022

	Clave de Pizarra	Emisora	Subyacente	Tipo	Monto (\$)	%
1	CSPX_N	CSPX	Indices RV	Renta Variable	201,178,168	31%
2	VOO_*	VOO	Indices RV	Renta Variable	57,238,247	9%
3	RDVY_*	RDVY	Indices RV	Renta Variable	31,396,923	5%
4	KOMP_*	KOMP	Indices RV	Renta Variable	29,636,862	5%
5	GXTG_*	GXTG	Indices RV	Renta Variable	28,147,120	4%
6	EEM_*	EEM	Indices RV	Renta Variable	27,755,253	4%
7	EWU_*	EWU	Indices RV	Renta Variable	26,809,796	4%
8	VGK_*	VGK	Indices RV	Renta Variable	21,119,907	3%
9	CIBR_*	CIBR	Indices RV	Renta Variable	20,717,141	3%
10	HEAL_N	HEAL	Indices RV	Renta Variable	19,899,088	3%
Otros					181,874,825	28%
Total					645,773,330	100%

Por Sector de Actividad Económica



Comisiones y Remuneraciones por la Prestación de Servicios

Pagadas por el Cliente

Concepto	Clase B-MG2		Clase más representativa B-FG1	
	%	\$	%	\$
Incumplimiento del plazo mínimo de permanencia	*N/A	*N/A	*N/A	*N/A
Incumplimiento del saldo mínimo de Inversión	*N/A	*N/A	*N/A	*N/A
Compra de acciones	*N/A	*N/A	*N/A	*N/A
Venta de acciones	*N/A	*N/A	*N/A	*N/A
Servicio por asesoría	*N/A	*N/A	*N/A	*N/A
Servicio de custodia de Activos Objeto de	*N/A	*N/A	*N/A	*N/A
Servicio de administración de acciones	*N/A	*N/A	*N/A	*N/A
Otras	*N/A	*N/A	*N/A	*N/A
Total	*N/A	*N/A	*N/A	*N/A

Las comisiones corresponden a la distribuidora más representativa, Compass Investments de México, S.A. de C.V. S.O.F.I., las comisiones cobradas por otros distribuidores pueden ser consultadas con los mismos. La distribuidora más representativa no cobra este tipo de comisiones. NA*: No Aplica

Pagadas por el fondo de inversión

Concepto	Clase B-MG2		Clase más representativa B-FG1	
	%	\$	%	\$
Administración de activos	0.30%	\$3.00	0.60%	\$6.00
Administración Activos / sobre desempeño				
Distribución de acciones	0.70%	\$7.00	1.40%	\$14.00
Valuación de acciones			0.01%	\$0.09
Depósito de Activos Objeto de Inversión			0.02%	\$0.18
Depósito de acciones				
Contabilidad			0.02%	\$0.22
Otras**			0.05%	\$0.52
Total	1.00%	\$10.00	2.10%	\$21.02

* Monto por cada \$1,000 pesos invertidos

** Otras está compuesta por cuotas a las bolsas de valores, o bien, en alguna sociedad que administre mecanismos electrónicos de divulgación de información de fondos de inversión, cuotas a la CNBV, servicios auditoría, proveeduría de precios y otras comisiones no recurrentes.

Política para la Compra-Venta de Acciones

Plazo mínimo de permanencia	No tiene.	Liquidez	Diario
Recepción de órdenes	Todos los días hábiles.	Horario	Desde las 9:00 horas hasta las 13:00 horas
Ejecución de operaciones	Todos los días hábiles el día de la solicitud.	Límites de recompra	50%
Liquidación de operaciones	Las órdenes de compra y venta liquidarán 48 horas hábiles después de la ejecución.	Diferencial*	Desde el inicio de operaciones del Fondo no se ha aplicado diferencial.

* El Fondo de inversión ante condiciones desordenadas de mercado u operaciones inusuales, podrá aplicar a las operaciones de compraventa de sus acciones, un diferencial sobre el precio actualizado de valuación de dichas acciones, que haya determinado previamente, y conservarlo a favor de los inversionistas que permanecen en el fondo.

Prestadores de Servicios

Operadora	Compass Investments de México, S.A. de C.V., S.O.F.I.
Distribuidora(s)	Compass Investments de México, S.A. de C.V., S.O.F.I., Finaccess México, S.A. de C.V., S.O.F.I.; Casa de Bolsa Ve Por Mas, S.A. de C.V., Fónika, S.A. de C.V., Distribuidora de Acciones de Fondos de Inversión, Más Fondos S.A. de C.V., S.O.F.I., Scotia Fondos S.A. de C.V. S.O.F.I., Actinver, S.A. de C.V., S.O.F.I., Vector Casa de Bolsa, S.A. de C.V.
Valuadora	Operadora Covaf, S.A. de C.V., Sociedad Operadora Limitada de Fondos de Inversión.
Institución Calificadora de Valores	N/A

Centro de Atención al Cliente

Contacto	Área de Distribución de Fondos
Número Telefónico	55 5010 2185
Horario	09:00 AM a 2:00 PM

Página(s) Electrónica(s)

Página de internet Operadora	https://cgcompass.com/es/mexico/fondos-asset-management/
Página de internet Distribuidora	https://cgcompass.com/es/mexico/fondos-asset-management/ www.scotiabank.com.mx , www.masfondos.com , www.allianzfondika.com , www.vepomas.com.mx , www.actinver.com , https://www1.finaccess.com.mx , www.vector.com.mx

Información sobre comisiones y remuneraciones

Las comisiones por compra y venta de acciones, pueden disminuir el monto total de su inversión. Esto implica que usted recibiría un monto menor después de una operación. Lo anterior, junto con las comisiones pagadas por el fondo de inversión, representa una reducción del rendimiento total que recibiría por su inversión en el fondo.

Algunos prestadores de servicios pueden establecer acuerdos con el fondo de inversión y ofrecerle descuentos por sus servicios. Para conocer de su existencia y el posible beneficio para usted, pregunte con su distribuidor.

El prospecto de información, contiene un mayor detalle de los conflictos de interés a los que pudiera estar sujeto.

Advertencias

El fondo de inversión no cuenta con garantía alguna del IPAB, ni de la sociedad operadora ni del Grupo Financiero al que, en su caso, esta última pertenezca. La inversión en el fondo se encuentra respaldada hasta por el monto de su patrimonio.

La inscripción en el Registro Nacional de Valores tendrá efectos declarativos y no convalidan los actos jurídicos que sean nulos de conformidad con las leyes aplicables, ni implican certificación sobre la bondad de los valores inscritos en el mismo, o sobre la solvencia, liquidez o calidad crediticia del fondo de inversión.

Ningún intermediario financiero, apoderado para celebrar operaciones con el público, o cualquier otra persona, está autorizado para proporcionar información o hacer declaración alguna adicional al contenido del presente documento o el prospecto de información al público inversionista, por lo que deberán entenderse como no autorizadas por el fondo.

Para mayor información, visite la página electrónica de nuestra operadora y/o distribuidora(s), donde podrá consultar el prospecto de información al público inversionista del fondo de inversión, así como la información actualizada sobre la cartera de inversiones del fondo.

El presente documento y el prospecto de información al público inversionista, son los únicos documentos de venta que reconoce el fondo de inversión como válidos.



DOCUMENTO CON INFORMACIÓN CLAVE PARA LA INVERSIÓN
Compass Investments Cinco, S.A. de C.V., Fondo de Inversión de Renta Variable
Administrado por Compass Investments de México, S.A. de C.V., S.O.F.I.

Tipo	Renta Variable	Clase y Serie Accionaria	Posibles adquirentes	Montos mínimos de inversión (\$)
Categoría	Especializada en Renta Variable Internacional (RVESRVINT)	B-NO	Personas Extranjeras con Servicios de Gestión	El equivalente al precio de una acción
Clave de pizarra	I+GLOBV			
Calificación	N.A.			
Fecha de Autorización	17 de Diciembre de 2021			

Importante: El valor de un Fondo de inversión, cualquiera que sea su política de inversión, está sujeta a la fluctuación de los mercados, por lo que el inversionista puede obtener ganancias y pérdidas.

Objetivo de Inversión

El objetivo del Fondo es ofrecer a los inversionistas la participación preponderante en mercados accionarios globales, entendiendo por éstos a los mercados accionarios de países que integran el índice MSCI ACWI (Morgan Stanley Capital International All Country World Index) directamente o a través de fondos de inversión, Exchange Traded Funds (ETF'S), Certificados Bursátiles Fiduciarios Indizados (Trackers), y certificados de participación, todos ellos nacionales o extranjeros cuyo rendimiento esté relacionado con mercados globales de renta variable. Se recomienda a los inversionistas un plazo de permanencia de cuando menos de tres años para obtener los resultados óptimos de la estrategia de inversión.

Información Relevante

El Fondo no tiene información relevante que revelar.

"Los Fondos de Inversión no cuentan con asamblea de accionistas, consejo de administración o comisario:

- Las funciones de la asamblea de accionistas, así como las actividades del consejo de administración están encomendadas a Compass Investments de México, S.A. de C.V. S.O.F.I.

- La vigilancia del Fondo de Inversión está asignada al contralor normativo de dicha sociedad operadora."

Valor en Riesgo (VaR) de la cartera de inversión respecto de sus activos netos: 3.00% con una probabilidad de 95%.

La pérdida que en un escenario pesimista (5 en 100 veces) puede enfrentar la sociedad de inversión en un lapso de un día, es de \$30 pesos por cada \$1,000 invertidos. (Este dato es solo una estimación, las expectativas de pérdida podrían ser juniore, incluso por el monto total de la inversión realizada).

La definición de Valor en Riesgo es válida únicamente en condiciones normales de mercado.

Desempeño Histórico

Índice(s) de Referencia: MSCI ACWI Index (100%)

Tabla de Rendimientos Efectivos						
B-NO						
	Último Mes	Últimos 3 Meses	Últimos 12 Meses	2021	2020	2019
Rendimiento bruto	*ND	*ND	*ND	*ND	*ND	*ND
Rendimiento neto	*ND	*ND	*ND	*ND	*ND	*ND
Tasa libre de riesgo (Cetes a 28 días)	*ND	*ND	*ND	*ND	*ND	*ND
Índice de Referencia	*NA	*NA	*NA	*NA	*NA	*NA

El rendimiento neto es después de comisiones y el que obtuvo el inversionista en el período. La tasa libre de riesgo es una tasa que no incluye descuentos por comisiones o cualquier otro gasto.

El desempeño del Fondo en el pasado, no necesariamente es indicativo del desempeño que tendrá en el futuro.

* La tasa libre de riesgo está anualizada. *ND: Información No Disponible

Régimen y Política de Inversión

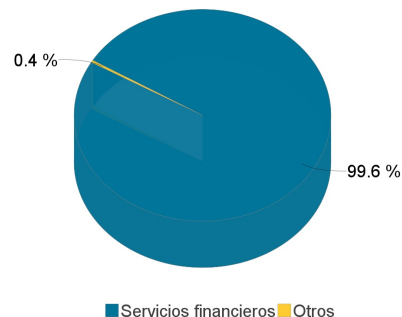
- Estrategia de administración: Activa, en la que el Fondo toma riesgos buscando aprovechar oportunidades de mercado para tratar de incrementar su rendimiento esperado y superar su base de referencia.
- Principales parámetros de inversión: Inversión en Mercados accionarios de países que integran el índice MSCI ACWI de manera directa o a través de fondos de inversión, ETF'S (Exchange Traded Funds) y Trackers (Certificados Bursátiles Fiduciarios Indizados) y certificados de participación incluyendo notas estructuradas Min 80% y Máx 100%. Fondos de inversión, Exchange Traded Funds (ETF'S) y/o Trackers nacionales o extranjeros cuyo rendimiento esté relacionado con mercados de renta variable de países que integran el índice MSCI ACWI. Min. 50% y Máx 100%. Operaciones de reporto y valores respaldados por activos Min.0% y Máx. 20%.
- Política de inversión: El Fondo invertirá en los principales mercados accionarios tanto de países desarrollados como de países emergentes, el fondo tiene una alta diversificación en diferentes países y regiones que conforman el índice MSCI ACWI.
- Índice de Referencia: MSCI ACWI (Morgan Stanley Capital International All Country World Index)
- El Fondo podrá invertir hasta un 40% de sus activos en activos emitidos por sociedades del mismo Consorcio o Grupo Empresarial al que, en su caso, pertenezca la sociedad operadora que administra al Fondo.
- El Fondo podrá participar en operaciones de Préstamo de Valores a un máximo de 30 días. El Fondo invertirá en derivados de manera indirecta con fines de cobertura. El Fondo no operará con valores estructurados de manera directa. El Fondo podrá operar con certificados bursátiles fiduciarios a que se refiere el artículo 63 Bis 1 de la Ley del Mercado de Valores. El Fondo podrá invertir en valores respaldados por activos.

Composición de la Cartera de Inversión:

Principales inversiones al mes de junio del 2022

	Clave de Pizarra	Emisora	Subyacente	Tipo	Monto (\$)	%
1	CSPX_N	CSPX	Indices RV	Renta Variable	201,178,168	31%
2	VOO_*	VOO	Indices RV	Renta Variable	57,238,247	9%
3	RDVY_*	RDVY	Indices RV	Renta Variable	31,396,923	5%
4	KOMP_*	KOMP	Indices RV	Renta Variable	29,636,862	5%
5	GXTG_*	GXTG	Indices RV	Renta Variable	28,147,120	4%
6	EEM_*	EEM	Indices RV	Renta Variable	27,755,253	4%
7	EWU_*	EWU	Indices RV	Renta Variable	26,809,796	4%
8	VGK_*	VGK	Indices RV	Renta Variable	21,119,907	3%
9	CIBR_*	CIBR	Indices RV	Renta Variable	20,717,141	3%
10	HEAL_N	HEAL	Indices RV	Renta Variable	19,899,088	3%
Otros					181,874,825	28%
Total					645,773,330	100%

Por Sector de Actividad Económica



Comisiones y Remuneraciones por la Prestación de Servicios

Pagadas por el Cliente

Concepto	Clase B-N0		Clase más representativa B-FG1	
	%	\$	%	\$
Incumplimiento del plazo mínimo de permanencia	*N/A	*N/A	*N/A	*N/A
Incumplimiento del saldo mínimo de Inversión	*N/A	*N/A	*N/A	*N/A
Compra de acciones	*N/A	*N/A	*N/A	*N/A
Venta de acciones	*N/A	*N/A	*N/A	*N/A
Servicio por asesoría	*N/A	*N/A	*N/A	*N/A
Servicio de custodia de Activos Objeto de	*N/A	*N/A	*N/A	*N/A
Servicio de administración de acciones	*N/A	*N/A	*N/A	*N/A
Otras	*N/A	*N/A	*N/A	*N/A
Total	*N/A	*N/A	*N/A	*N/A

Las comisiones corresponden a la distribuidora más representativa, Compass Investments de México, S.A. de C.V. S.O.F.I., las comisiones cobradas por otros distribuidores pueden ser consultadas con los mismos. La distribuidora más representativa no cobra este tipo de comisiones. NA*: No Aplica

Pagadas por el fondo de inversión

Concepto	Clase B-N0		Clase más representativa B-FG1	
	%	\$	%	\$
Administración de activos			0.60%	\$6.00
Administración Activos / sobre desempeño				
Distribución de acciones			1.40%	\$14.00
Valuación de acciones			0.01%	\$0.09
Depósito de Activos Objeto de Inversión			0.02%	\$0.18
Depósito de acciones				
Contabilidad			0.02%	\$0.22
Otras**			0.05%	\$0.52
Total	0.00%	0.00	2.10%	\$21.02

* Monto por cada \$1,000 pesos invertidos

** Otras está compuesta por cuotas a las bolsas de valores, o bien, en alguna sociedad que administre mecanismos electrónicos de divulgación de información de fondos de inversión, cuotas a la CNBV, servicios auditoría, proveeduría de precios y otras comisiones no recurrentes.

Política para la Compra-Venta de Acciones

Plazo mínimo de permanencia	No tiene.	Liquidez	Diario
Recepción de órdenes	Todos los días hábiles.	Horario	Desde las 9:00 horas hasta las 13:00 horas
Ejecución de operaciones	Todos los días hábiles el día de la solicitud.	Límites de recompra	50%
Liquidación de operaciones	Las órdenes de compra y venta liquidarán 48 horas hábiles después de la ejecución.	Diferencial*	Desde el inicio de operaciones del Fondo no se ha aplicado diferencial.

* El Fondo de inversión ante condiciones desordenadas de mercado u operaciones inusuales, podrá aplicar a las operaciones de compraventa de sus acciones, un diferencial sobre el precio actualizado de valuación de dichas acciones, que haya determinado previamente, y conservarlo a favor de los inversionistas que permanecen en el fondo.

Prestadores de Servicios

Operadora	Compass Investments de México, S.A. de C.V., S.O.F.I.
Distribuidora(s)	Compass Investments de México, S.A. de C.V., S.O.F.I., Finaccess México, S.A. de C.V., S.O.F.I., Casa de Bolsa Ve Por Mas, S.A. de C.V., Fónika, S.A. de C.V., Distribuidora de Acciones de Fondos de Inversión, Más Fondos S.A. de C.V., S.O.F.I., Scotia Fondos S.A. de C.V. S.O.F.I., Actinver, S.A. de C.V., S.O.F.I., Vector Casa de Bolsa, S.A. de C.V.
Valuadora	Operadora Covaf, S.A. de C.V., Sociedad Operadora Limitada de Fondos de Inversión.
Institución Calificadora de Valores	N/A

Centro de Atención al Cliente

Contacto	Área de Distribución de Fondos
Número Telefónico	55 5010 2185
Horario	09:00 AM a 2:00 PM

Página(s) Electrónica(s)

Página de internet Operadora	https://cgcompass.com/es/mexico/fondos-asset-management/
Página de internet Distribuidora	https://cgcompass.com/es/mexico/fondos-asset-management/ www.scotiabank.com.mx , www.masfondos.com , www.allianzfondika.com , www.vepomas.com.mx , www.actinver.com , https://www1.finaccess.com.mx , www.vector.com.mx

Información sobre comisiones y remuneraciones

Las comisiones por compra y venta de acciones, pueden disminuir el monto total de su inversión. Esto implica que usted recibirá un monto menor después de una operación. Lo anterior, junto con las comisiones pagadas por el fondo de inversión, representa una reducción del rendimiento total que recibiría por su inversión en el fondo.

Algunos prestadores de servicios pueden establecer acuerdos con el fondo de inversión y ofrecerle descuentos por sus servicios. Para conocer de su existencia y el posible beneficio para usted, pregunte con su distribuidor.

El prospecto de información, contiene un mayor detalle de los conflictos de interés a los que pudiera estar sujeto.

Advertencias

El fondo de inversión no cuenta con garantía alguna del IPAB, ni de la sociedad operadora ni del Grupo Financiero al que, en su caso, esta última pertenezca. La inversión en el fondo se encuentra respaldada hasta por el monto de su patrimonio.

La inscripción en el Registro Nacional de Valores tendrá efectos declarativos y no convalidan los actos jurídicos que sean nulos de conformidad con las leyes aplicables, ni implican certificación sobre la bondad de los valores inscritos en el mismo, o sobre la solvencia, liquidez o calidad crediticia del fondo de inversión.

Ningún intermediario financiero, apoderado para celebrar operaciones con el público, o cualquier otra persona, está autorizado para proporcionar información o hacer declaración alguna adicional al contenido del presente documento o el prospecto de información al público inversionista, por lo que deberán entenderse como no autorizadas por el fondo.

Para mayor información, visite la página electrónica de nuestra operadora y/o distribuidora(s), donde podrá consultar el prospecto de información al público inversionista del fondo de inversión, así como la información actualizada sobre la cartera de inversiones del fondo.

El presente documento y el prospecto de información al público inversionista, son los únicos documentos de venta que reconoce el fondo de inversión como válidos.



DOCUMENTO CON INFORMACIÓN CLAVE PARA LA INVERSIÓN
Compass Investments Cinco, S.A. de C.V., Fondo de Inversión de Renta Variable
Administrado por Compass Investments de México, S.A. de C.V., S.O.F.I.

Tipo	Renta Variable	Clase y Serie Accionaria		Posibles adquirentes		Montos mínimos de inversión (\$)	
Categoría	Especializada en Renta Variable Internacional (RVESRVINT)	B-N1	Personas Extranjeras	El equivalente al precio de una acción			
Clave de pizarra	I+GLOBV						
Calificación	N.A.						
Fecha de Autorización	17 de Diciembre de 2021						

Importante: El valor de un Fondo de inversión, cualquiera que sea su política de inversión, está sujeta a la fluctuación de los mercados, por lo que el inversionista puede obtener ganancias y pérdidas.

Objetivo de Inversión

El objetivo del Fondo es ofrecer a los inversionistas la participación preponderante en mercados accionarios globales, entendiendo por éstos a los mercados accionarios de países que integran el índice MSCI ACWI (Morgan Stanley Capital International All Country World Index) directamente o a través de fondos de inversión, Exchange Traded Funds (ETF'S), Certificados Bursátiles Fiduciarios Indizados (Trackers), y certificados de participación, todos ellos nacionales o extranjeros cuyo rendimiento esté relacionado con mercados globales de renta variable. Se recomienda a los inversionistas un plazo de permanencia de cuando menos de tres años para obtener los resultados óptimos de la estrategia de inversión.

Información Relevante

El Fondo no tiene información relevante que revelar.

"Los Fondos de Inversión no cuentan con asamblea de accionistas, consejo de administración o comisario:

- Las funciones de la asamblea de accionistas, así como las actividades del consejo de administración están encomendadas a Compass Investments de México, S.A. de C.V. S.O.F.I.

- La vigilancia del Fondo de Inversión está asignada al contralor normativo de dicha sociedad operadora."

Valor en Riesgo (VaR) de la cartera de inversión respecto de sus activos netos: 3.00% con una probabilidad de 95%.

La pérdida que en un escenario pesimista (5 en 100 veces) puede enfrentar la sociedad de inversión en un lapso de un día, es de \$30 pesos por cada \$1,000 invertidos. (Este dato es solo una estimación, las expectativas de pérdida podrían ser juniors, incluso por el monto total de la inversión realizada).

La definición de Valor en Riesgo es válida únicamente en condiciones normales de mercado.

Desempeño Histórico

Índice(s) de Referencia: MSCI ACWI Index (100%)

Tabla de Rendimientos Efectivos						
B-N1						
	Último Mes	Últimos 3 Meses	Últimos 12 Meses	2021	2020	2019
Rendimiento bruto	*ND	*ND	*ND	*ND	*ND	*ND
Rendimiento neto	*ND	*ND	*ND	*ND	*ND	*ND
Tasa libre de riesgo (Cetes a 28 días)	*ND	*ND	*ND	*ND	*ND	*ND
Índice de Referencia	*NA	*NA	*NA	*NA	*NA	*NA

El rendimiento neto es después de comisiones y el que obtuvo el inversionista en el período. La tasa libre de riesgo es una tasa que no incluye descuentos por comisiones o cualquier otro gasto.

El desempeño del Fondo en el pasado, no necesariamente es indicativo del desempeño que tendrá en el futuro.

* La tasa libre de riesgo está anualizada. *ND: Información No Disponible

Régimen y Política de Inversión

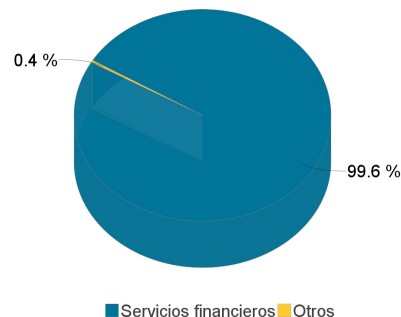
- Estrategia de administración: Activa, en la que el Fondo toma riesgos buscando aprovechar oportunidades de mercado para tratar de incrementar su rendimiento esperado y superar su base de referencia.
- Principales parámetros de inversión: Inversión en Mercados accionarios de países que integran el índice MSCI ACWI de manera directa o a través de fondos de inversión, ETF'S (Exchange Traded Funds) y Trackers (Certificados Bursátiles Fiduciarios Indizados) y certificados de participación incluyendo notas estructuradas Min 80% y Máx 100%. Fondos de inversión, Exchange Traded Funds (ETF'S) y/o Trackers nacionales o extranjeros cuyo rendimiento esté relacionado con mercados de renta variable de países que integran el índice MSCI ACWI. Min. 50% y Máx 100%. Operaciones de reporto y valores respaldados por activos Min.0% y Máx. 20%.
- Política de inversión: El Fondo invertirá en los principales mercados accionarios tanto de países desarrollados como de países emergentes, el fondo tiene una alta diversificación en diferentes países y regiones que conforman el índice MSCI ACWI.
- Índice de Referencia: MSCI ACWI (Morgan Stanley Capital International All Country World Index)
- El Fondo podrá invertir hasta un 40% de sus activos en activos emitidos por sociedades del mismo Consorcio o Grupo Empresarial al que, en su caso, pertenezca la sociedad operadora que administra al Fondo.
- El Fondo podrá participar en operaciones de Préstamo de Valores a un máximo de 30 días. El Fondo invertirá en derivados de manera indirecta con fines de cobertura. El Fondo no operará con valores estructurados de manera directa. El Fondo podrá operar con certificados bursátiles fiduciarios a que se refiere el artículo 63 Bis 1 de la Ley del Mercado de Valores. El Fondo podrá invertir en valores respaldados por activos.

Composición de la Cartera de Inversión:

Principales inversiones al mes de junio del 2022

	Clave de Pizarra	Emisora	Subyacente	Tipo	Monto (\$)	%
1	CSPX_N	CSPX	Indices RV	Renta Variable	201,178,168	31%
2	VOO_*	VOO	Indices RV	Renta Variable	57,238,247	9%
3	RDVY_*	RDVY	Indices RV	Renta Variable	31,396,923	5%
4	KOMP_*	KOMP	Indices RV	Renta Variable	29,636,862	5%
5	GXTG_*	GXTG	Indices RV	Renta Variable	28,147,120	4%
6	EEM_*	EEM	Indices RV	Renta Variable	27,755,253	4%
7	EWU_*	EWU	Indices RV	Renta Variable	26,809,796	4%
8	VGK_*	VGK	Indices RV	Renta Variable	21,119,907	3%
9	CIBR_*	CIBR	Indices RV	Renta Variable	20,717,141	3%
10	HEAL_N	HEAL	Indices RV	Renta Variable	19,899,088	3%
Otros					181,874,825	28%
Total					645,773,330	100%

Por Sector de Actividad Económica



Comisiones y Remuneraciones por la Prestación de Servicios

Pagadas por el Cliente

Concepto	Clase B-N1		Clase más representativa B-FG1	
	%	\$	%	\$
Incumplimiento del plazo mínimo de permanencia	*N/A	*N/A	*N/A	*N/A
Incumplimiento del saldo mínimo de Inversión	*N/A	*N/A	*N/A	*N/A
Compra de acciones	*N/A	*N/A	*N/A	*N/A
Venta de acciones	*N/A	*N/A	*N/A	*N/A
Servicio por asesoría	*N/A	*N/A	*N/A	*N/A
Servicio de custodia de Activos Objeto de	*N/A	*N/A	*N/A	*N/A
Servicio de administración de acciones	*N/A	*N/A	*N/A	*N/A
Otras	*N/A	*N/A	*N/A	*N/A
Total	*N/A	*N/A	*N/A	*N/A

Las comisiones corresponden a la distribuidora más representativa, Compass Investments de México, S.A. de C.V. S.O.F.I., las comisiones cobradas por otros distribuidores pueden ser consultadas con los mismos. La distribuidora más representativa no cobra este tipo de comisiones. NA*: No Aplica

Pagadas por el fondo de inversión

Concepto	Clase B-N1		Clase más representativa B-FG1	
	%	\$	%	\$
Administración de activos	0.75%	\$7.50	0.60%	\$6.00
Administración Activos / sobre desempeño				
Distribución de acciones	1.75%	\$17.50	1.40%	\$14.00
Valuación de acciones			0.01%	\$0.09
Depósito de Activos Objeto de Inversión			0.02%	\$0.18
Depósito de acciones				
Contabilidad			0.02%	\$0.22
Otras**			0.05%	\$0.52
Total	2.50%	\$25.00	2.10%	\$21.02

* Monto por cada \$1,000 pesos invertidos

** Otras está compuesta por cuotas a las bolsas de valores, o bien, en alguna sociedad que administre mecanismos electrónicos de divulgación de información de fondos de inversión, cuotas a la CNBV, servicios auditoría, proveeduría de precios y otras comisiones no recurrentes.

Política para la Compra-Venta de Acciones

Plazo mínimo de permanencia	No tiene.	Liquidez	Diario
Recepción de órdenes	Todos los días hábiles.	Horario	Desde las 9:00 horas hasta las 13:00 horas
Ejecución de operaciones	Todos los días hábiles el día de la solicitud.	Límites de recompra	50%
Liquidación de operaciones	Las órdenes de compra y venta liquidarán 48 horas hábiles después de la ejecución.	Diferencial*	Desde el inicio de operaciones del Fondo no se ha aplicado diferencial.

* El Fondo de inversión ante condiciones desordenadas de mercado u operaciones inusuales, podrá aplicar a las operaciones de compraventa de sus acciones, un diferencial sobre el precio actualizado de valuación de dichas acciones, que haya determinado previamente, y conservarlo a favor de los inversionistas que permanecen en el fondo.

Prestadores de Servicios

Operadora	Compass Investments de México, S.A. de C.V., S.O.F.I.
Distribuidora(s)	Compass Investments de México, S.A. de C.V., S.O.F.I., Finaccess México, S.A. de C.V., S.O.F.I.; Casa de Bolsa Ve Por Mas, S.A. de C.V., Fónika, S.A. de C.V., Distribuidora de Acciones de Fondos de Inversión, Más Fondos S.A. de C.V., S.O.F.I., Scotia Fondos S.A. de C.V. S.O.F.I., Actinver, S.A. de C.V., S.O.F.I., Vector Casa de Bolsa, S.A. de C.V.
Valuadora	Operadora Covaf, S.A. de C.V., Sociedad Operadora Limitada de Fondos de Inversión.
Institución Calificadora de Valores	N/A

Centro de Atención al Cliente

Contacto	Área de Distribución de Fondos
Número Telefónico	55 5010 2185
Horario	09:00 AM a 2:00 PM

Página(s) Electrónica(s)

Página de internet Operadora	https://cgcompass.com/es/mexico/fondos-asset-management/
Página de internet Distribuidora	https://cgcompass.com/es/mexico/fondos-asset-management/ www.scotiabank.com.mx , www.masfondos.com , www.allianzfondika.com , www.vepomas.com.mx , www.actinver.com , https://www1.finaccess.com.mx , www.vector.com.mx

Información sobre comisiones y remuneraciones

Las comisiones por compra y venta de acciones, pueden disminuir el monto total de su inversión. Esto implica que usted recibiría un monto menor después de una operación. Lo anterior, junto con las comisiones pagadas por el fondo de inversión, representa una reducción del rendimiento total que recibiría por su inversión en el fondo.

Algunos prestadores de servicios pueden establecer acuerdos con el fondo de inversión y ofrecerle descuentos por sus servicios. Para conocer de su existencia y el posible beneficio para usted, pregunte con su distribuidor.

El prospecto de información, contiene un mayor detalle de los conflictos de interés a los que pudiera estar sujeto.

Advertencias

El fondo de inversión no cuenta con garantía alguna del IPAB, ni de la sociedad operadora ni del Grupo Financiero al que, en su caso, esta última pertenezca. La inversión en el fondo se encuentra respaldada hasta por el monto de su patrimonio.

La inscripción en el Registro Nacional de Valores tendrá efectos declarativos y no convalidan los actos jurídicos que sean nulos de conformidad con las leyes aplicables, ni implican certificación sobre la bondad de los valores inscritos en el mismo, o sobre la solvencia, liquidez o calidad crediticia del fondo de inversión.

Ningún intermediario financiero, apoderado para celebrar operaciones con el público, o cualquier otra persona, está autorizado para proporcionar información o hacer declaración alguna adicional al contenido del presente documento o el prospecto de información al público inversionista, por lo que deberán entenderse como no autorizadas por el fondo.

Para mayor información, visite la página electrónica de nuestra operadora y/o distribuidora(s), donde podrá consultar el prospecto de información al público inversionista del fondo de inversión, así como la información actualizada sobre la cartera de inversiones del fondo.

El presente documento y el prospecto de información al público inversionista, son los únicos documentos de venta que reconoce el fondo de inversión como válidos.



DOCUMENTO CON INFORMACIÓN CLAVE PARA LA INVERSIÓN
Compass Investments Cinco, S.A. de C.V., Fondo de Inversión de Renta Variable
Administrado por Compass Investments de México, S.A. de C.V., S.O.F.I.

Tipo	Renta Variable	Clase y Serie Accionaria	Posibles adquirentes	Montos mínimos de inversión (\$)
Categoría	Especializada en Renta Variable Internacional (RVESRVINT)	B-N2	Personas Extranjeras	\$50,000,000.00
Clave de pizarra	I+GLOBV			
Calificación	N.A.			
Fecha de Autorización	17 de Diciembre de 2021			

Importante: El valor de un Fondo de inversión, cualquiera que sea su política de inversión, está sujeta a la fluctuación de los mercados, por lo que el inversionista puede obtener ganancias y pérdidas.

Objetivo de Inversión

El objetivo del Fondo es ofrecer a los inversionistas la participación preponderante en mercados accionarios globales, entendiendo por éstos a los mercados accionarios de países que integran el índice MSCI ACWI (Morgan Stanley Capital International All Country World Index) directamente o a través de fondos de inversión, Exchange Traded Funds (ETF'S), Certificados Bursátiles Fiduciarios Indizados (Trackers), y certificados de participación, todos ellos nacionales o extranjeros cuyo rendimiento esté relacionado con mercados globales de renta variable. Se recomienda a los inversionistas un plazo de permanencia de cuando menos de tres años para obtener los resultados óptimos de la estrategia de inversión.

Información Relevante

El Fondo no tiene información relevante que revelar.

"Los Fondos de Inversión no cuentan con asamblea de accionistas, consejo de administración o comisario:

- Las funciones de la asamblea de accionistas, así como las actividades del consejo de administración están encomendadas a Compass Investments de México, S.A. de C.V. S.O.F.I.

- La vigilancia del Fondo de Inversión está asignada al contralor normativo de dicha sociedad operadora."

Valor en Riesgo (VaR) de la cartera de inversión respecto de sus activos netos: 3.00% con una probabilidad de 95%.

La pérdida que en un escenario pesimista (5 en 100 veces) puede enfrentar la sociedad de inversión en un lapso de un día, es de \$30 pesos por cada \$1,000 invertidos. (Este dato es solo una estimación, las expectativas de pérdida podrían ser juniors, incluso por el monto total de la inversión realizada).

La definición de Valor en Riesgo es válida únicamente en condiciones normales de mercado.

Desempeño Histórico

Índice(s) de Referencia: MSCI ACWI Index (100%)

Tabla de Rendimientos Efectivos						
B-N2						
	Último Mes	Últimos 3 Meses	Últimos 12 Meses	2021	2020	2019
Rendimiento bruto	*ND	*ND	*ND	*ND	*ND	*ND
Rendimiento neto	*ND	*ND	*ND	*ND	*ND	*ND
Tasa libre de riesgo (Cetes a 28 días)	*ND	*ND	*ND	*ND	*ND	*ND
Índice de Referencia	*NA	*NA	*NA	*NA	*NA	*NA

El rendimiento neto es después de comisiones y el que obtuvo el inversionista en el período. La tasa libre de riesgo es una tasa que no incluye descuentos por comisiones o cualquier otro gasto.

El desempeño del Fondo en el pasado, no necesariamente es indicativo del desempeño que tendrá en el futuro.

* La tasa libre de riesgo está anualizada. *ND: Información No Disponible

Régimen y Política de Inversión

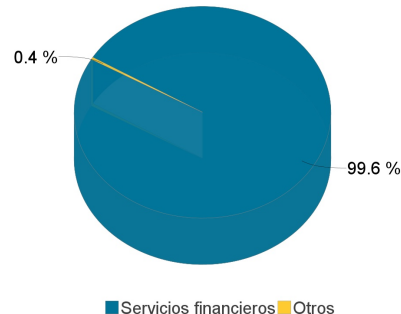
- Estrategia de administración: Activa, en la que el Fondo toma riesgos buscando aprovechar oportunidades de mercado para tratar de incrementar su rendimiento esperado y superar su base de referencia.
- Principales parámetros de inversión: Inversión en Mercados accionarios de países que integran el índice MSCI ACWI de manera directa o a través de fondos de inversión, ETF'S (Exchange Traded Funds) y Trackers (Certificados Bursátiles Fiduciarios Indizados) y certificados de participación incluyendo notas estructuradas Min 80% y Máx 100%. Fondos de inversión, Exchange Traded Funds (ETF'S) y/o Trackers nacionales o extranjeros cuyo rendimiento esté relacionado con mercados de renta variable de países que integran el índice MSCI ACWI. Min. 50% y Máx 100%. Operaciones de reporto y valores respaldados por activos Min.0% y Máx. 20%.
- Política de inversión: El Fondo invertirá en los principales mercados accionarios tanto de países desarrollados como de países emergentes, el fondo tiene una alta diversificación en diferentes países y regiones que conforman el índice MSCI ACWI.
- Índice de Referencia: MSCI ACWI (Morgan Stanley Capital International All Country World Index)
- El Fondo podrá invertir hasta un 40% de sus activos en activos emitidos por sociedades del mismo Consorcio o Grupo Empresarial al que, en su caso, pertenezca la sociedad operadora que administra al Fondo.
- El Fondo podrá participar en operaciones de Préstamo de Valores a un máximo de 30 días. El Fondo invertirá en derivados de manera indirecta con fines de cobertura. El Fondo no operará con valores estructurados de manera directa. El Fondo podrá operar con certificados bursátiles fiduciarios a que se refiere el artículo 63 Bis 1 de la Ley del Mercado de Valores. El Fondo podrá invertir en valores respaldados por activos.

Composición de la Cartera de Inversión:

Principales inversiones al mes de junio del 2022

	Clave de Pizarra	Emisora	Subyacente	Tipo	Monto (\$)	%
1	CSPX_N	CSPX	Indices RV	Renta Variable	201,178,168	31%
2	VOO_*	VOO	Indices RV	Renta Variable	57,238,247	9%
3	RDVY_*	RDVY	Indices RV	Renta Variable	31,396,923	5%
4	KOMP_*	KOMP	Indices RV	Renta Variable	29,636,862	5%
5	GXTG_*	GXTG	Indices RV	Renta Variable	28,147,120	4%
6	EEM_*	EEM	Indices RV	Renta Variable	27,755,253	4%
7	EWU_*	EWU	Indices RV	Renta Variable	26,809,796	4%
8	VGK_*	VGK	Indices RV	Renta Variable	21,119,907	3%
9	CIBR_*	CIBR	Indices RV	Renta Variable	20,717,141	3%
10	HEAL_N	HEAL	Indices RV	Renta Variable	19,899,088	3%
Otros					181,874,825	28%
Total					645,773,330	100%

Por Sector de Actividad Económica



Comisiones y Remuneraciones por la Prestación de Servicios

Pagadas por el Cliente

Concepto	Clase B-N2		Clase más representativa B-FG1	
	%	\$	%	\$
Incumplimiento del plazo mínimo de permanencia	*N/A	*N/A	*N/A	*N/A
Incumplimiento del saldo mínimo de Inversión	*N/A	*N/A	*N/A	*N/A
Compra de acciones	*N/A	*N/A	*N/A	*N/A
Venta de acciones	*N/A	*N/A	*N/A	*N/A
Servicio por asesoría	*N/A	*N/A	*N/A	*N/A
Servicio de custodia de Activos Objeto de	*N/A	*N/A	*N/A	*N/A
Servicio de administración de acciones	*N/A	*N/A	*N/A	*N/A
Otras	*N/A	*N/A	*N/A	*N/A
Total	*N/A	*N/A	*N/A	*N/A

Las comisiones corresponden a la distribuidora más representativa, Compass Investments de México, S.A. de C.V. S.O.F.I., las comisiones cobradas por otros distribuidores pueden ser consultadas con los mismos. La distribuidora más representativa no cobra este tipo de comisiones. NA*: No Aplica

Pagadas por el fondo de inversión

Concepto	Clase B-N2		Clase más representativa B-FG1	
	%	\$	%	\$
Administración de activos	0.20%	\$1.95	0.60%	\$6.00
Administración Activos / sobre desempeño				
Distribución de acciones	0.46%	\$4.55	1.40%	\$14.00
Valuación de acciones			0.01%	\$0.09
Depósito de Activos Objeto de Inversión			0.02%	\$0.18
Depósito de acciones				
Contabilidad			0.02%	\$0.22
Otras**			0.05%	\$0.52
Total	0.65%	\$6.50	2.10%	\$21.02

* Monto por cada \$1,000 pesos invertidos

** Otras está compuesta por cuotas a las bolsas de valores, o bien, en alguna sociedad que administre mecanismos electrónicos de divulgación de información de fondos de inversión, cuotas a la CNBV, servicios auditoría, proveeduría de precios y otras comisiones no recurrentes.

Política para la Compra-Venta de Acciones

Plazo mínimo de permanencia	No tiene.	Liquidez	Diario
Recepción de órdenes	Todos los días hábiles.	Horario	Desde las 9:00 horas hasta las 13:00 horas
Ejecución de operaciones	Todos los días hábiles el día de la solicitud.	Límites de recompra	50%
Liquidación de operaciones	Las órdenes de compra y venta liquidarán 48 horas hábiles después de la ejecución.	Diferencial*	Desde el inicio de operaciones del Fondo no se ha aplicado diferencial.

* El Fondo de inversión ante condiciones desordenadas de mercado u operaciones inusuales, podrá aplicar a las operaciones de compraventa de sus acciones, un diferencial sobre el precio actualizado de valuación de dichas acciones, que haya determinado previamente, y conservarlo a favor de los inversionistas que permanecen en el fondo.

Prestadores de Servicios

Operadora	Compass Investments de México, S.A. de C.V., S.O.F.I.
Distribuidora(s)	Compass Investments de México, S.A. de C.V., S.O.F.I., Finaccess México, S.A. de C.V., S.O.F.I.; Casa de Bolsa Ve Por Mas, S.A. de C.V., Fónika, S.A. de C.V., Distribuidora de Acciones de Fondos de Inversión, Más Fondos S.A. de C.V., S.O.F.I., Scotia Fondos S.A. de C.V. S.O.F.I., Actinver, S.A. de C.V., S.O.F.I., Vector Casa de Bolsa, S.A. de C.V.
Valuadora	Operadora Covaf, S.A. de C.V., Sociedad Operadora Limitada de Fondos de Inversión.
Institución Calificadora de Valores	N/A

Centro de Atención al Cliente

Contacto	Área de Distribución de Fondos
Número Telefónico	55 5010 2185
Horario	09:00 AM a 2:00 PM

Página(s) Electrónica(s)

Página de internet Operadora	https://cgcompass.com/es/mexico/fondos-asset-management/
Página de internet Distribuidora	https://cgcompass.com/es/mexico/fondos-asset-management/ www.scotiabank.com.mx , www.masfondos.com , www.allianzfondika.com , www.vepomas.com.mx , www.actinver.com , https://www1.finaccess.com.mx , www.vector.com.mx

Información sobre comisiones y remuneraciones

Las comisiones por compra y venta de acciones, pueden disminuir el monto total de su inversión. Esto implica que usted recibirá un monto menor después de una operación. Lo anterior, junto con las comisiones pagadas por el fondo de inversión, representa una reducción del rendimiento total que recibiría por su inversión en el fondo.

Algunos prestadores de servicios pueden establecer acuerdos con el fondo de inversión y ofrecerle descuentos por sus servicios. Para conocer de su existencia y el posible beneficio para usted, pregunte con su distribuidor.

El prospecto de información, contiene un mayor detalle de los conflictos de interés a los que pudiera estar sujeto.

Advertencias

El fondo de inversión no cuenta con garantía alguna del IPAB, ni de la sociedad operadora ni del Grupo Financiero al que, en su caso, esta última pertenezca. La inversión en el fondo se encuentra respaldada hasta por el monto de su patrimonio.

La inscripción en el Registro Nacional de Valores tendrá efectos declarativos y no convalidan los actos jurídicos que sean nulos de conformidad con las leyes aplicables, ni implican certificación sobre la bondad de los valores inscritos en el mismo, o sobre la solvencia, liquidez o calidad crediticia del fondo de inversión.

Ningún intermediario financiero, apoderado para celebrar operaciones con el público, o cualquier otra persona, está autorizado para proporcionar información o hacer declaración alguna adicional al contenido del presente documento o el prospecto de información al público inversionista, por lo que deberán entenderse como no autorizadas por el fondo.

Para mayor información, visite la página electrónica de nuestra operadora y/o distribuidora(s), donde podrá consultar el prospecto de información al público inversionista del fondo de inversión, así como la información actualizada sobre la cartera de inversiones del fondo.

El presente documento y el prospecto de información al público inversionista, son los únicos documentos de venta que reconoce el fondo de inversión como válidos.



DOCUMENTO CON INFORMACIÓN CLAVE PARA LA INVERSIÓN
Compass Investments Cinco, S.A. de C.V., Fondo de Inversión de Renta Variable
Administrado por Compass Investments de México, S.A. de C.V., S.O.F.I.

Tipo	Renta Variable	Clase y Serie Accionaria	Posibles adquirentes	Montos mínimos de inversión (\$)
Categoría	Especializada en Renta Variable Internacional (RVESRVINT)	B-NG1	Personas Extranjeras	El equivalente al precio de una acción
Clave de pizarra	I+GLOBV			
Calificación	N.A.			
Fecha de Autorización	17 de Diciembre de 2021			

Importante: El valor de un Fondo de inversión, cualquiera que sea su política de inversión, está sujeta a la fluctuación de los mercados, por lo que el inversionista puede obtener ganancias y pérdidas.

Objetivo de Inversión

El objetivo del Fondo es ofrecer a los inversionistas la participación preponderante en mercados accionarios globales, entendiendo por éstos a los mercados accionarios de países que integran el índice MSCI ACWI (Morgan Stanley Capital International All Country World Index) directamente o a través de fondos de inversión, Exchange Traded Funds (ETF'S), Certificados Bursátiles Fiduciarios Indizados (Trackers), y certificados de participación, todos ellos nacionales o extranjeros cuyo rendimiento esté relacionado con mercados globales de renta variable. Se recomienda a los inversionistas un plazo de permanencia de cuando menos de tres años para obtener los resultados óptimos de la estrategia de inversión.

Información Relevante

El Fondo no tiene información relevante que revelar.

"Los Fondos de Inversión no cuentan con asamblea de accionistas, consejo de administración o comisario:

- Las funciones de la asamblea de accionistas, así como las actividades del consejo de administración están encomendadas a Compass Investments de México, S.A. de C.V. S.O.F.I.

- La vigilancia del Fondo de Inversión está asignada al contralor normativo de dicha sociedad operadora."

Valor en Riesgo (VaR) de la cartera de inversión respecto de sus activos netos: 3.00% con una probabilidad de 95%.

La pérdida que en un escenario pesimista (5 en 100 veces) puede enfrentar la sociedad de inversión en un lapso de un día, es de \$30 pesos por cada \$1,000 invertidos. (Este dato es solo una estimación, las expectativas de pérdida podrían ser juniors, incluso por el monto total de la inversión realizada).

La definición de Valor en Riesgo es válida únicamente en condiciones normales de mercado.

Desempeño Histórico

Índice(s) de Referencia: MSCI ACWI Index (100%)

Tabla de Rendimientos Efectivos						
B-NG1						
	Último Mes	Últimos 3 Meses	Últimos 12 Meses	2021	2020	2019
Rendimiento bruto	*ND	*ND	*ND	*ND	*ND	*ND
Rendimiento neto	*ND	*ND	*ND	*ND	*ND	*ND
Tasa libre de riesgo (Cetes a 28 días)	*ND	*ND	*ND	*ND	*ND	*ND
Índice de Referencia	*NA	*NA	*NA	*NA	*NA	*NA

El rendimiento neto es después de comisiones y el que obtuvo el inversionista en el período. La tasa libre de riesgo es una tasa que no incluye descuentos por comisiones o cualquier otro gasto.

El desempeño del Fondo en el pasado, no necesariamente es indicativo del desempeño que tendrá en el futuro.

* La tasa libre de riesgo está anualizada. *ND: Información No Disponible

Régimen y Política de Inversión

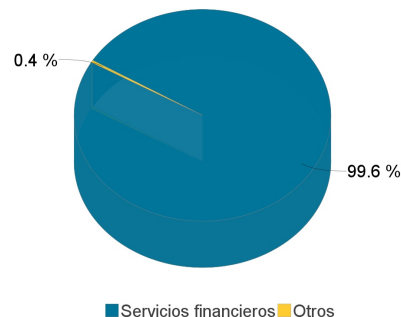
- Estrategia de administración: Activa, en la que el Fondo toma riesgos buscando aprovechar oportunidades de mercado para tratar de incrementar su rendimiento esperado y superar su base de referencia.
- Principales parámetros de inversión: Inversión en Mercados accionarios de países que integran el índice MSCI ACWI de manera directa o a través de fondos de inversión, ETF'S (Exchange Traded Funds) y Trackers (Certificados Bursátiles Fiduciarios Indizados) y certificados de participación incluyendo notas estructuradas Min 80% y Máx 100%. Fondos de inversión, Exchange Traded Funds (ETF'S) y/o Trackers nacionales o extranjeros cuyo rendimiento esté relacionado con mercados de renta variable de países que integran el índice MSCI ACWI. Min. 50% y Máx 100%. Operaciones de reporto y valores respaldados por activos Min.0% y Máx. 20%.
- Política de inversión: El Fondo invertirá en los principales mercados accionarios tanto de países desarrollados como de países emergentes, el fondo tiene una alta diversificación en diferentes países y regiones que conforman el índice MSCI ACWI.
- Índice de Referencia: MSCI ACWI (Morgan Stanley Capital International All Country World Index)
- El Fondo podrá invertir hasta un 40% de sus activos en activos emitidos por sociedades del mismo Consorcio o Grupo Empresarial al que, en su caso, pertenezca la sociedad operadora que administra al Fondo.
- El Fondo podrá participar en operaciones de Préstamo de Valores a un máximo de 30 días. El Fondo invertirá en derivados de manera indirecta con fines de cobertura. El Fondo no operará con valores estructurados de manera directa. El Fondo podrá operar con certificados bursátiles fiduciarios a que se refiere el artículo 63 Bis 1 de la Ley del Mercado de Valores. El Fondo podrá invertir en valores respaldados por activos.

Composición de la Cartera de Inversión:

Principales inversiones al mes de junio del 2022

	Clave de Pizarra	Emisora	Subyacente	Tipo	Monto (\$)	%
1	CSPX_N	CSPX	Indices RV	Renta Variable	201,178,168	31%
2	VOO_*	VOO	Indices RV	Renta Variable	57,238,247	9%
3	RDVY_*	RDVY	Indices RV	Renta Variable	31,396,923	5%
4	KOMP_*	KOMP	Indices RV	Renta Variable	29,636,862	5%
5	GXTG_*	GXTG	Indices RV	Renta Variable	28,147,120	4%
6	EEM_*	EEM	Indices RV	Renta Variable	27,755,253	4%
7	EWU_*	EWU	Indices RV	Renta Variable	26,809,796	4%
8	VGK_*	VGK	Indices RV	Renta Variable	21,119,907	3%
9	CIBR_*	CIBR	Indices RV	Renta Variable	20,717,141	3%
10	HEAL_N	HEAL	Indices RV	Renta Variable	19,899,088	3%
Otros					181,874,825	28%
Total					645,773,330	100%

Por Sector de Actividad Económica



Comisiones y Remuneraciones por la Prestación de Servicios

Pagadas por el Cliente

Concepto	Clase B-NG1		Clase más representativa B-FG1	
	%	\$	%	\$
Incumplimiento del plazo mínimo de permanencia	*N/A	*N/A	*N/A	*N/A
Incumplimiento del saldo mínimo de Inversión	*N/A	*N/A	*N/A	*N/A
Compra de acciones	*N/A	*N/A	*N/A	*N/A
Venta de acciones	*N/A	*N/A	*N/A	*N/A
Servicio por asesoría	*N/A	*N/A	*N/A	*N/A
Servicio de custodia de Activos Objeto de	*N/A	*N/A	*N/A	*N/A
Servicio de administración de acciones	*N/A	*N/A	*N/A	*N/A
Otras	*N/A	*N/A	*N/A	*N/A
Total	*N/A	*N/A	*N/A	*N/A

Las comisiones corresponden a la distribuidora más representativa, Compass Investments de México, S.A. de C.V. S.O.F.I., las comisiones cobradas por otros distribuidores pueden ser consultadas con los mismos. La distribuidora más representativa no cobra este tipo de comisiones. NA*: No Aplica

Pagadas por el fondo de inversión

Concepto	Clase B-NG1		Clase más representativa B-FG1	
	%	\$	%	\$
Administración de activos	0.60%	\$6.00	0.60%	\$6.00
Administración Activos / sobre desempeño				
Distribución de acciones	1.40%	\$14.00	1.40%	\$14.00
Valuación de acciones			0.01%	\$0.09
Depósito de Activos Objeto de Inversión			0.02%	\$0.18
Depósito de acciones				
Contabilidad			0.02%	\$0.22
Otras**			0.05%	\$0.52
Total	2.00%	\$20.00	2.10%	\$21.02

* Monto por cada \$1,000 pesos invertidos

** Otras está compuesta por cuotas a las bolsas de valores, o bien, en alguna sociedad que administre mecanismos electrónicos de divulgación de información de fondos de inversión, cuotas a la CNBV, servicios auditoría, proveeduría de precios y otras comisiones no recurrentes.

Política para la Compra-Venta de Acciones

Plazo mínimo de permanencia	No tiene.	Liquidez	Diario
Recepción de órdenes	Todos los días hábiles.	Horario	Desde las 9:00 horas hasta las 13:00 horas
Ejecución de operaciones	Todos los días hábiles el día de la solicitud.	Límites de recompra	50%
Liquidación de operaciones	Las órdenes de compra y venta liquidarán 48 horas hábiles después de la ejecución.	Diferencial*	Desde el inicio de operaciones del Fondo no se ha aplicado diferencial.

* El Fondo de inversión ante condiciones desordenadas de mercado u operaciones inusuales, podrá aplicar a las operaciones de compraventa de sus acciones, un diferencial sobre el precio actualizado de valuación de dichas acciones, que haya determinado previamente, y conservarlo a favor de los inversionistas que permanecen en el fondo.

Prestadores de Servicios

Operadora	Compass Investments de México, S.A. de C.V., S.O.F.I.
Distribuidora(s)	Compass Investments de México, S.A. de C.V., S.O.F.I., Finaccess México, S.A. de C.V., S.O.F.I.; Casa de Bolsa Ve Por Mas, S.A. de C.V., Fónika, S.A. de C.V., Distribuidora de Acciones de Fondos de Inversión, Más Fondos S.A. de C.V., S.O.F.I., Scotia Fondos S.A. de C.V. S.O.F.I., Actinver, S.A. de C.V., S.O.F.I., Vector Casa de Bolsa, S.A. de C.V.
Valuadora	Operadora Covaf, S.A. de C.V., Sociedad Operadora Limitada de Fondos de Inversión.
Institución Calificadora de Valores	N/A

Centro de Atención al Cliente

Contacto	Área de Distribución de Fondos
Número Telefónico	55 5010 2185
Horario	09:00 AM a 2:00 PM

Página(s) Electrónica(s)

Página de internet Operadora	https://cgcompass.com/es/mexico/fondos-asset-management/
Página de internet Distribuidora	https://cgcompass.com/es/mexico/fondos-asset-management/ www.scotiabank.com.mx , www.masfondos.com , www.allianzfondika.com , www.vepormas.com.mx , www.actinver.com , https://www1.finaccess.com.mx , www.vector.com.mx

Información sobre comisiones y remuneraciones

Las comisiones por compra y venta de acciones, pueden disminuir el monto total de su inversión. Esto implica que usted recibiría un monto menor después de una operación. Lo anterior, junto con las comisiones pagadas por el fondo de inversión, representa una reducción del rendimiento total que recibiría por su inversión en el fondo.

Algunos prestadores de servicios pueden establecer acuerdos con el fondo de inversión y ofrecerle descuentos por sus servicios. Para conocer de su existencia y el posible beneficio para usted, pregunte con su distribuidor.

El prospecto de información, contiene un mayor detalle de los conflictos de interés a los que pudiera estar sujeto.

Advertencias

El fondo de inversión no cuenta con garantía alguna del IPAB, ni de la sociedad operadora ni del Grupo Financiero al que, en su caso, esta última pertenezca. La inversión en el fondo se encuentra respaldada hasta por el monto de su patrimonio.

La inscripción en el Registro Nacional de Valores tendrá efectos declarativos y no convalidan los actos jurídicos que sean nulos de conformidad con las leyes aplicables, ni implican certificación sobre la bondad de los valores inscritos en el mismo, o sobre la solvencia, liquidez o calidad crediticia del fondo de inversión.

Ningún intermediario financiero, apoderado para celebrar operaciones con el público, o cualquier otra persona, está autorizado para proporcionar información o hacer declaración alguna adicional al contenido del presente documento o el prospecto de información al público inversionista, por lo que deberán entenderse como no autorizadas por el fondo.

Para mayor información, visite la página electrónica de nuestra operadora y/o distribuidora(s), donde podrá consultar el prospecto de información al público inversionista del fondo de inversión, así como la información actualizada sobre la cartera de inversiones del fondo.

El presente documento y el prospecto de información al público inversionista, son los únicos documentos de venta que reconoce el fondo de inversión como válidos.



DOCUMENTO CON INFORMACIÓN CLAVE PARA LA INVERSIÓN
Compass Investments Cinco, S.A. de C.V., Fondo de Inversión de Renta Variable
Administrado por Compass Investments de México, S.A. de C.V., S.O.F.I.

Tipo	Renta Variable	Clase y Serie Accionaria	Posibles adquirentes	Montos mínimos de inversión (\$)
Categoría	Especializada en Renta Variable Internacional (RVESRVINT)	B-NG2	Personas Extranjeras	\$1,000,000,000.00
Clave de pizarra	I+GLOBV			
Calificación	N.A.			
Fecha de Autorización	17 de Diciembre de 2021			

Importante: El valor de un Fondo de inversión, cualquiera que sea su política de inversión, está sujeta a la fluctuación de los mercados, por lo que el inversionista puede obtener ganancias y pérdidas.

Objetivo de Inversión

El objetivo del Fondo es ofrecer a los inversionistas la participación preponderante en mercados accionarios globales, entendiendo por éstos a los mercados accionarios de países que integran el índice MSCI ACWI (Morgan Stanley Capital International All Country World Index) directamente o a través de fondos de inversión, Exchange Traded Funds (ETF'S), Certificados Bursátiles Fiduciarios Indizados (Trackers), y certificados de participación, todos ellos nacionales o extranjeros cuyo rendimiento esté relacionado con mercados globales de renta variable. Se recomienda a los inversionistas un plazo de permanencia de cuando menos de tres años para obtener los resultados óptimos de la estrategia de inversión.

Información Relevante

El Fondo no tiene información relevante que revelar.

"Los Fondos de Inversión no cuentan con asamblea de accionistas, consejo de administración o comisario:

- Las funciones de la asamblea de accionistas, así como las actividades del consejo de administración están encomendadas a Compass Investments de México, S.A. de C.V. S.O.F.I.

- La vigilancia del Fondo de Inversión está asignada al contralor normativo de dicha sociedad operadora."

Valor en Riesgo (VaR) de la cartera de inversión respecto de sus activos netos: 3.00% con una probabilidad de 95%.

La pérdida que en un escenario pesimista (5 en 100 veces) puede enfrentar la sociedad de inversión en un lapso de un día, es de \$30 pesos por cada \$1,000 invertidos. (Este dato es solo una estimación, las expectativas de pérdida podrían ser juniors, incluso por el monto total de la inversión realizada).

La definición de Valor en Riesgo es válida únicamente en condiciones normales de mercado.

Desempeño Histórico

Índice(s) de Referencia: MSCI ACWI Index (100%)

Tabla de Rendimientos Efectivos						
B-NG2						
	Último Mes	Últimos 3 Meses	Últimos 12 Meses	2021	2020	2019
Rendimiento bruto	*ND	*ND	*ND	*ND	*ND	*ND
Rendimiento neto	*ND	*ND	*ND	*ND	*ND	*ND
Tasa libre de riesgo (Cetes a 28 días)	*ND	*ND	*ND	*ND	*ND	*ND
Índice de Referencia	*NA	*NA	*NA	*NA	*NA	*NA

El rendimiento neto es después de comisiones y el que obtuvo el inversionista en el período. La tasa libre de riesgo es una tasa que no incluye descuentos por comisiones o cualquier otro gasto.

El desempeño del Fondo en el pasado, no necesariamente es indicativo del desempeño que tendrá en el futuro.

* La tasa libre de riesgo está anualizada. *ND: Información No Disponible

Régimen y Política de Inversión

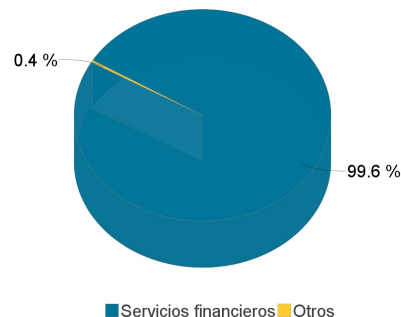
- Estrategia de administración: Activa, en la que el Fondo toma riesgos buscando aprovechar oportunidades de mercado para tratar de incrementar su rendimiento esperado y superar su base de referencia.
- Principales parámetros de inversión: Inversión en Mercados accionarios de países que integran el índice MSCI ACWI de manera directa o a través de fondos de inversión, ETF'S (Exchange Traded Funds) y Trackers (Certificados Bursátiles Fiduciarios Indizados) y certificados de participación incluyendo notas estructuradas Min 80% y Máx 100%. Fondos de inversión, Exchange Traded Funds (ETF'S) y/o Trackers nacionales o extranjeros cuyo rendimiento esté relacionado con mercados de renta variable de países que integran el índice MSCI ACWI. Min. 50% y Máx 100%. Operaciones de reporto y valores respaldados por activos Min.0% y Máx. 20%.
- Política de inversión: El Fondo invertirá en los principales mercados accionarios tanto de países desarrollados como de países emergentes, el fondo tiene una alta diversificación en diferentes países y regiones que conforman el índice MSCI ACWI.
- Índice de Referencia: MSCI ACWI (Morgan Stanley Capital International All Country World Index)
- El Fondo podrá invertir hasta un 40% de sus activos en activos emitidos por sociedades del mismo Consorcio o Grupo Empresarial al que, en su caso, pertenezca la sociedad operadora que administra al Fondo.
- El Fondo podrá participar en operaciones de Préstamo de Valores a un máximo de 30 días. El Fondo invertirá en derivados de manera indirecta con fines de cobertura. El Fondo no operará con valores estructurados de manera directa. El Fondo podrá operar con certificados bursátiles fiduciarios a que se refiere el artículo 63 Bis 1 de la Ley del Mercado de Valores. El Fondo podrá invertir en valores respaldados por activos.

Composición de la Cartera de Inversión:

Principales inversiones al mes de junio del 2022

	Clave de Pizarra	Emisora	Subyacente	Tipo	Monto (\$)	%
1	CSPX_N	CSPX	Indices RV	Renta Variable	201,178,168	31%
2	VOO_*	VOO	Indices RV	Renta Variable	57,238,247	9%
3	RDVY_*	RDVY	Indices RV	Renta Variable	31,396,923	5%
4	KOMP_*	KOMP	Indices RV	Renta Variable	29,636,862	5%
5	GXTG_*	GXTG	Indices RV	Renta Variable	28,147,120	4%
6	EEM_*	EEM	Indices RV	Renta Variable	27,755,253	4%
7	EWU_*	EWU	Indices RV	Renta Variable	26,809,796	4%
8	VGK_*	VGK	Indices RV	Renta Variable	21,119,907	3%
9	CIBR_*	CIBR	Indices RV	Renta Variable	20,717,141	3%
10	HEAL_N	HEAL	Indices RV	Renta Variable	19,899,088	3%
Otros					181,874,825	28%
Total					645,773,330	100%

Por Sector de Actividad Económica



Comisiones y Remuneraciones por la Prestación de Servicios

Pagadas por el Cliente

Concepto	Clase B-NG2		Clase más representativa B-FG1	
	%	\$	%	\$
Incumplimiento del plazo mínimo de permanencia	*N/A	*N/A	*N/A	*N/A
Incumplimiento del saldo mínimo de Inversión	*N/A	*N/A	*N/A	*N/A
Compra de acciones	*N/A	*N/A	*N/A	*N/A
Venta de acciones	*N/A	*N/A	*N/A	*N/A
Servicio por asesoría	*N/A	*N/A	*N/A	*N/A
Servicio de custodia de Activos Objeto de	*N/A	*N/A	*N/A	*N/A
Servicio de administración de acciones	*N/A	*N/A	*N/A	*N/A
Otras	*N/A	*N/A	*N/A	*N/A
Total	*N/A	*N/A	*N/A	*N/A

Las comisiones corresponden a la distribuidora más representativa, Compass Investments de México, S.A. de C.V. S.O.F.I., las comisiones cobradas por otros distribuidores pueden ser consultadas con los mismos. La distribuidora más representativa no cobra este tipo de comisiones. NA*: No Aplica

Pagadas por el fondo de inversión

Concepto	Clase B-NG2		Clase más representativa B-FG1	
	%	\$	%	\$
Administración de activos	0.30%	\$3.00	0.60%	\$6.00
Administración Activos / sobre desempeño				
Distribución de acciones	0.70%	\$7.00	1.40%	\$14.00
Valuación de acciones			0.01%	\$0.09
Depósito de Activos Objeto de Inversión			0.02%	\$0.18
Depósito de acciones				
Contabilidad			0.02%	\$0.22
Otras**			0.05%	\$0.52
Total	1.00%	\$10.00	2.10%	\$21.02

* Monto por cada \$1,000 pesos invertidos

** Otras está compuesta por cuotas a las bolsas de valores, o bien, en alguna sociedad que administre mecanismos electrónicos de divulgación de información de fondos de inversión, cuotas a la CNBV, servicios auditoría, proveeduría de precios y otras comisiones no recurrentes.

Política para la Compra-Venta de Acciones

Plazo mínimo de permanencia	No tiene.	Liquidez	Diario
Recepción de órdenes	Todos los días hábiles.	Horario	Desde las 9:00 horas hasta las 13:00 horas
Ejecución de operaciones	Todos los días hábiles el día de la solicitud.	Límites de recompra	50%
Liquidación de operaciones	Las órdenes de compra y venta liquidarán 48 horas hábiles después de la ejecución.	Diferencial*	Desde el inicio de operaciones del Fondo no se ha aplicado diferencial.

* El Fondo de inversión ante condiciones desordenadas de mercado u operaciones inusuales, podrá aplicar a las operaciones de compraventa de sus acciones, un diferencial sobre el precio actualizado de valuación de dichas acciones, que haya determinado previamente, y conservarlo a favor de los inversionistas que permanecen en el fondo.

Prestadores de Servicios

Operadora	Compass Investments de México, S.A. de C.V., S.O.F.I.
Distribuidora(s)	Compass Investments de México, S.A. de C.V., S.O.F.I., Finaccess México, S.A. de C.V., S.O.F.I.; Casa de Bolsa Ve Por Mas, S.A. de C.V., Fónika, S.A. de C.V., Distribuidora de Acciones de Fondos de Inversión, Más Fondos S.A. de C.V., S.O.F.I., Scotia Fondos S.A. de C.V. S.O.F.I., Actinver, S.A. de C.V., S.O.F.I., Vector Casa de Bolsa, S.A. de C.V.
Valuadora	Operadora Covaf, S.A. de C.V., Sociedad Operadora Limitada de Fondos de Inversión.
Institución Calificadora de Valores	N/A

Centro de Atención al Cliente

Contacto	Área de Distribución de Fondos
Número Telefónico	55 5010 2185
Horario	09:00 AM a 2:00 PM

Página(s) Electrónica(s)

Página de internet Operadora	https://cgcompass.com/es/mexico/fondos-asset-management/
Página de internet Distribuidora	https://cgcompass.com/es/mexico/fondos-asset-management/ www.scotiabank.com.mx , www.masfondos.com , www.allianzfondika.com , www.vepormas.com.mx , www.actinver.com , https://www1.finaccess.com.mx , www.vector.com.mx

Información sobre comisiones y remuneraciones

Las comisiones por compra y venta de acciones, pueden disminuir el monto total de su inversión. Esto implica que usted recibiría un monto menor después de una operación. Lo anterior, junto con las comisiones pagadas por el fondo de inversión, representa una reducción del rendimiento total que recibiría por su inversión en el fondo.

Algunos prestadores de servicios pueden establecer acuerdos con el fondo de inversión y ofrecerle descuentos por sus servicios. Para conocer de su existencia y el posible beneficio para usted, pregunte con su distribuidor.

El prospecto de información, contiene un mayor detalle de los conflictos de interés a los que pudiera estar sujeto.

Advertencias

El fondo de inversión no cuenta con garantía alguna del IPAB, ni de la sociedad operadora ni del Grupo Financiero al que, en su caso, esta última pertenezca. La inversión en el fondo se encuentra respaldada hasta por el monto de su patrimonio.

La inscripción en el Registro Nacional de Valores tendrá efectos declarativos y no convalidan los actos jurídicos que sean nulos de conformidad con las leyes aplicables, ni implican certificación sobre la bondad de los valores inscritos en el mismo, o sobre la solvencia, liquidez o calidad crediticia del fondo de inversión.

Ningún intermediario financiero, apoderado para celebrar operaciones con el público, o cualquier otra persona, está autorizado para proporcionar información o hacer declaración alguna adicional al contenido del presente documento o el prospecto de información al público inversionista, por lo que deberán entenderse como no autorizadas por el fondo.

Para mayor información, visite la página electrónica de nuestra operadora y/o distribuidora(s), donde podrá consultar el prospecto de información al público inversionista del fondo de inversión, así como la información actualizada sobre la cartera de inversiones del fondo.

El presente documento y el prospecto de información al público inversionista, son los únicos documentos de venta que reconoce el fondo de inversión como válidos.