

FRANKLIN MUTUAL BEACON FUND, S.A. de C.V., Fondo de Inversión de Renta Variable (el "Fondo") administrado por Franklin Templeton Asset Management México, S.A. de C.V. Sociedad Operadora de Fondos de Inversión

| Tipo | Fondo de Inversión de Renta Variable | Clase y Serie Accionaria | Posibles adquirientes | Montos mínimos de inversión (\$) |
|-----------------------|--|--------------------------|---------------------------------|----------------------------------|
| Categoría | Especializada en Acciones Europeas (RVESACCEURO) | BE | Personas no sujetas a retención | No aplica |
| Clave de pizarra | FT-EURO | | | |
| Calificación | No aplica | | | |
| Fecha de Autorización | 01 de Abril de 2022 | | | |

Importante: El Valor de un fondo de inversión, cualquiera que sea su política de inversión, está sujeto a la fluctuación de los mercados, por lo que el inversionista puede obtener ganancias y pérdidas.

Objetivo de inversión

El objetivo de Fondo es invertir en el mercado accionario internacional de Europa a través de acciones y de mecanismos de inversión colectiva tales como ETFs listados en el Sistema de Cotizaciones (SIC) de la Bolsa Mexicana de Valores (BMV) o listados en el sistema similar al SIC que pertenezca a una bolsa de valores autorizada en México y en Fondos de Inversión nacionales o extranjeros, así como en deuda gubernamental, estatal, municipal, bancario, corporativa, y en depósitos a la vista. Se recomienda al inversionista permanecer en el Fondo por lo menos 3 años para percibir los resultados de la estrategia de inversión.

Información Relevante

Los Fondos de inversión, no cuentan con asamblea de accionistas, consejo de administración o comisario:

- Las funciones de la asamblea de accionistas, así como las actividades del consejo de administración están encomendadas a Franklin Templeton Asset Management México, S.A. de C.V. Sociedad Operadora de Fondos de Inversión.
- La vigilancia del Fondo de inversión está asignada al contralor normativo de dicha sociedad Operadora de Fondos de Inversión.

El principal Riesgo del Fondo es el riesgo de las fluctuaciones adversas en el precio de las acciones de los mercados internacionales, también la volatilidad de los mercados a los que se encuentren referenciados las emisoras de renta variable y los ETFs del SIC, también el inversionista deberá considerar el riesgo cambiario.

Valor en Riesgo (VaR) de la cartera de inversión respecto de sus activos netos Valor en Riesgo (VaR) de la cartera de inversión respecto de sus activos netos: 3% con una probabilidad de 95%

La pérdida que en un escenario pesimista (5en 100 veces) puede enfrentar el Fondo en un lapso de un día es de \$30.00 pesos por cada \$1,000.00 invertidos. (Este dato es solo una estimación y válido únicamente en condiciones normales de mercado, las expectativas de pérdida podrían ser mayores, incluso por el monto total de la inversión realizada).

Rendimiento y desempeño histórico

Serie : BE

| Índice de Referencia | % |
|----------------------|------|
| MSCI Europe Index | 100% |

| BE | Último Mes | Últimos 3 Meses | Últimos 12 Meses | 2021 | 2020 | 2019 |
|---------------------------------------|------------|-----------------|------------------|------|------|------|
| Rendimiento bruto | N/D | N/D | N/D | N/D | N/D | N/D |
| Rendimiento neto | N/D | N/D | N/D | N/D | N/D | N/D |
| Tasa libre de riesgo (cetes 28 días)* | N/D | N/D | N/D | N/D | N/D | N/D |
| Índice de Referencia | N/D | N/D | N/D | N/D | N/D | N/D |

El rendimiento neto es después de comisiones y el que obtuvo el inversionista en el periodo.

* La tasa libre de riesgo es una tasa que no incluye descuentos por comisiones o cualquier otro gasto. Rendimientos históricos no garantizan rendimientos futuros.

Régimen y política de Inversión

a) La estrategia de administración del Fondo es: Activa

b) El Fondo invertirá mínimo de 80% y máximo hasta un 100% en Acciones en directo a través de ETFs, mecanismos de inversión colectiva, de emisores del mercado de Estados Unidos de América que se encuentren listados en el SIC o en un sistema similar al SIC que pertenezca a una bolsa de valores autorizada en México y en Fondos de inversión, y máximo el 20% en instrumentos de Deuda Gubernamental, estatal, municipal, corporativa, bancaria y en reporto, así como depósitos bancarios de dinero a la vista en entidades financieras inclusive del exterior.

c) Algunos criterios para la selección de activos objetos de inversión, tanto nacionales como extranjeros serán: i) valores en el mercado de los Estados Unidos de América, ii) denominados en dólares o pesos, iii) listados en el SIC de la BMV o en un sistema similar al SIC de una bolsa de valores autorizada en México, iv) de liquidez alta.

d) La base que se utilizará como referencia para calcular el rendimiento es el índice MSCI Europe Index

e) El Fondo invertirá en activos objetos de inversión emitidos por Fondos o sociedades del mismo consorcio empresarial al que pertenezca la Sociedad Operadora, hasta por un máximo del 100%.

f) El Fondo podrá realizar operaciones de préstamo de valores hasta por el 100%

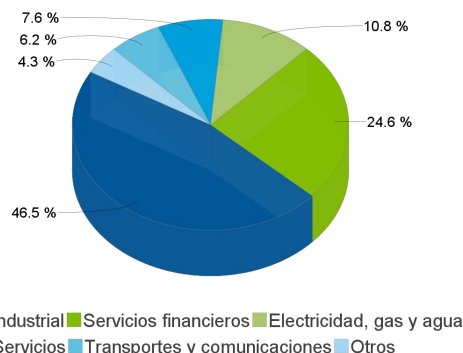
g) El Fondo no invertirá en derivados, ni en valores estructurados, ni en valores respaldados por activos. El Fondo solo invertirá en certificados bursátiles fiduciarios indizados.

Composición de la cartera de inversión:

Principales inversiones al : 30 de diciembre de 2022

| | Clave de Pizarra | Emisora | Subyacente | Tipo | Monto | % Part |
|-------|------------------|---------|------------|----------------|------------|--------|
| 1 | 1ISP_IEUR_* | IEUR | Indices RV | Renta Variable | 11,224,787 | 15% |
| 2 | 1ASP_BA1_N | BA1 | | Renta Variable | 2,910,866 | 4% |
| 3 | 1ASP_SIE_N | SI | | Renta Variable | 2,573,606 | 3% |
| 4 | 1ASP_NXPI_N | NXPI | | Renta Variable | 2,435,563 | 3% |
| 5 | 1ASP_DTE_N | DTE | | Renta Variable | 2,338,430 | 3% |
| 6 | 1ASP_SU_N | SCHIN | | Renta Variable | 2,127,176 | 3% |
| 7 | 1ASP_NV5_N | NVS | | Renta Variable | 2,040,634 | 3% |
| 8 | 1ASP_VIE_N | VIE | | Renta Variable | 1,999,178 | 3% |
| 9 | 1ASP_BN_N | BN | | Renta Variable | 1,982,282 | 3% |
| 10 | 1ASP_SHEL1_N | SHEL1 | | Renta Variable | 1,914,308 | 3% |
| Otros | | | | | 44,144,765 | 58% |
| Total | | | | | 75,691,596 | 100% |

Por Sector de Actividad Económica



Comisiones y Remuneraciones por la Prestación de Servicios

i) Comisiones Pagadas Directamente por el Cliente

| Concepto | | | Serie más representativa | |
|---|-----|-----|--------------------------|-----|
| | BE | | BF3 | |
| | % | \$ | % | \$ |
| Incumplimiento del plazo mínimo de permanencia | N/A | N/A | N/A | N/A |
| Incumplimiento del saldo mínimo de Inversión | N/A | N/A | N/A | N/A |
| Compra de acciones | N/A | N/A | N/A | N/A |
| Venta de acciones | N/A | N/A | N/A | N/A |
| Servicio por asesoría | N/A | N/A | N/A | N/A |
| Servicio de custodia de Activos Objeto de Inversión | N/A | N/A | N/A | N/A |
| Servicio de administración de acciones | N/A | N/A | N/A | N/A |
| Otras | N/A | N/A | N/A | N/A |
| Total | N/A | N/A | N/A | N/A |

ii) Comisiones Pagadas por el Fondo de Inversión

| Concepto | | | Serie más representativa | |
|--|---------|--------|--------------------------|-----------|
| | BE | | BF3 | |
| | % | \$ | % | \$ |
| Administración de activos | 0.0000% | 0.0000 | 0.4138% | \$4.1382 |
| Administración Activos / sobre desempeño | 0.0000% | 0.0000 | 0.0000% | 0.0000 |
| Distribución de acciones | 0.0000% | 0.0000 | 1.4780% | \$14.7798 |
| Valuación de acciones | 0.0000% | 0.0000 | 0.0493% | \$0.4932 |
| Depósito de Activos Objeto de Inversión | 0.0000% | 0.0000 | 0.0876% | \$0.8758 |
| Depósito de acciones | 0.0000% | 0.0000 | 0.0000% | 0.0000 |
| Contabilidad | 0.0000% | 0.0000 | 0.2313% | \$2.3131 |
| Otras | 0.0000% | 0.0000 | 0.3228% | \$3.2281 |
| Total | 0.0000% | 0.0000 | 2.5828% | \$25.8282 |

* Monto por cada \$1,000 pesos invertidos

Información sobre comisiones y remuneraciones

El Fondo tiene servicios de asesoría en inversiones proporcionados por Franklin Templeton Investment Management Limited. La Operadora siempre mantendrá la discrecionalidad para implementar o no las recomendaciones, y será la única responsable de las decisiones de inversión del Fondo.

Política para la Compra-Venta de Acciones

| | | | |
|-----------------------------|---|---------------------|--|
| Plazo mínimo de permanencia | No existe | Liquidez | Diaria |
| Recepción de órdenes | Todos los días hábiles de Fondo | Horario | 9:00-13:00 hrs. |
| Ejecución de operaciones | Mismo día de la solicitud | Límites de recompra | 100% siempre y cuando el porcentaje de recompra no exceda el 50% del activo total del Fondo. |
| Liquidación de operaciones | 48 horas hábiles después de la ejecución. | Diferencial* | El Fondo no ha aplicado diferencial alguno |

* El Fondo ante condiciones desordenadas de mercado u operaciones inusuales, podrá aplicar a las operaciones de compraventa de sus acciones, un diferencial sobre el precio autorizado de valuación de dichas acciones que se haya determinado previamente y conservarlo a favor de los inversionistas que permanecen en el Fondo.

Prestadores de Servicios

| | |
|-------------------------------------|---|
| Operadora | Franklin Templeton Asset Management México, S.A. de C.V., Sociedad Operadora de Fondos de Inversión |
| Distribuidora(s) | https://www.franklintempleton.com.mx/investor/recursos/recursos-para-el-inversionista/distribuidores-autorizados |
| Valuadora | Operadora COVAF, S.A. de C.V. Sociedad Operadora Limitada de Fondos de Inversión |
| Institución Calificadora de Valores | N/A |

Centro de Atención al Cliente

| | |
|-------------------|----------------------|
| Contacto | Marco Antonio Garcia |
| Número Telefónico | (55) 5002 - 0650 |
| Horario | 9:00 - 17:00 hrs. |

Página(s) Electrónica(s)

| | |
|----------------|--|
| Operadora | www.franklintempleton.com.mx |
| Distribuidoras | www.franklintempleton.com.mx |

Advertencias

El Fondo de Inversión no cuenta con garantía alguna del IPAB, ni de la Sociedad Operadora, ni del grupo financiero que, en su caso, esta última pertenezca. La inversión en el Fondo se encuentra respaldada por el monto de su patrimonio.

La inscripción en el Registro Nacional de Valores tendrá efectos declarativos y no convalida los actos jurídicos que sean nulos de conformidad con las leyes aplicables, ni implican certificación sobre la bondad de los valores inscritos en el mismo, o sobre la solvencia, liquidez o calidad crediticia del Fondo de Inversión. Ningún intermediario financiero apoderado para celebrar operaciones con el público, o cualquier otra persona está autorizado para proporcionar información, o hacer declaración adicional al contenido del presente documento o el Prospecto de información al público inversionista, por lo que deberán entenderse como no autorizadas por el Fondo de Inversión.

Para mayor información, visite la página electrónica de nuestra operadora y/o distribuidoras, donde podrá consultar el Prospecto de información al público inversionista actualizado del Fondo de Inversión, así como la información actualizada sobre la cartera de inversiones.

El presente documento y el Prospecto de información al público inversionista, son los únicos documentos de venta que reconoce el Fondo de Inversión como válidos.

FRANKLIN MUTUAL BEACON FUND, S.A. de C.V., Fondo de Inversión de Renta Variable (el "Fondo") administrado por Franklin Templeton Asset Management México, S.A. de C.V. Sociedad Operadora de Fondos de Inversión

| Tipo | Fondo de Inversión de Renta Variable | Clase y Serie Accionaria | Posibles adquirentes | Montos mínimos de inversión (\$) |
|-----------------------|--|--------------------------|---------------------------------|----------------------------------|
| Categoría | Especializada en Acciones Europeas (RVESACCEURO) | BE1 | Personas no sujetas a retención | No aplica |
| Clave de pizarra | FT-EURO | | | |
| Calificación | No aplica | | | |
| Fecha de Autorización | 01 de Abril de 2022 | | | |

Importante: El Valor de un fondo de inversión, cualquiera que sea su política de inversión, está sujeto a la fluctuación de los mercados, por lo que el inversionista puede obtener ganancias y pérdidas.

Objetivo de inversión

El objetivo de Fondo es invertir en el mercado accionario internacional de Europa a través de acciones y de mecanismos de inversión colectiva tales como ETFs listados en el Sistema de Cotizaciones (SIC) de la Bolsa Mexicana de Valores (BMV) o listados en el sistema similar al SIC que pertenezca a una bolsa de valores autorizada en México y en Fondos de Inversión nacionales o extranjeros, así como en deuda gubernamental, estatal, municipal, bancario, corporativa, y en depósitos a la vista. Se recomienda al inversionista permanecer en el Fondo por lo menos 3 años para percibir los resultados de la estrategia de inversión.

Información Relevante

Los Fondos de inversión, no cuentan con asamblea de accionistas, consejo de administración o comisario:

- Las funciones de la asamblea de accionistas, así como las actividades del consejo de administración están encomendadas a Franklin Templeton Asset Management México, S.A. de C.V. Sociedad Operadora de Fondos de Inversión.
- La vigilancia del Fondo de inversión está asignada al contralor normativo de dicha sociedad Operadora de Fondos de Inversión.

El principal Riesgo del Fondo es el riesgo de las fluctuaciones adversas en el precio de las acciones de los mercados internacionales, también la volatilidad de los mercados a los que se encuentren referenciados las emisoras de renta variable y los ETFs del SIC, también el inversionista deberá considerar el riesgo cambiario.

Valor en Riesgo (VaR) de la cartera de inversión respecto de sus activos netos Valor en Riesgo (VaR) de la cartera de inversión respecto de sus activos netos: 3% con una probabilidad de 95%

La pérdida que en un escenario pesimista (5en 100 veces) puede enfrentar el Fondo en un lapso de un día es de \$30.00 pesos por cada \$1,000.00 invertidos. (Este dato es solo una estimación y válido únicamente en condiciones normales de mercado, las expectativas de pérdida podrían ser mayores, incluso por el monto total de la inversión realizada).

Rendimiento y desempeño histórico

Serie : BE1

| Índice de Referencia | % |
|----------------------|------|
| MSCI Europe Index | 100% |

| BE1 | Último Mes | Últimos 3 Meses | Últimos 12 Meses | 2021 | 2020 | 2019 |
|---------------------------------------|------------|-----------------|------------------|------|------|------|
| Rendimiento bruto | N/D | N/D | N/D | N/D | N/D | N/D |
| Rendimiento neto | N/D | N/D | N/D | N/D | N/D | N/D |
| Tasa libre de riesgo (cetes 28 días)* | N/D | N/D | N/D | N/D | N/D | N/D |
| Índice de Referencia | N/D | N/D | N/D | N/D | N/D | N/D |

El rendimiento neto es después de comisiones y el que obtuvo el inversionista en el periodo.

* La tasa libre de riesgo es una tasa que no incluye descuentos por comisiones o cualquier otro gasto. Rendimientos históricos no garantizan rendimientos futuros.

Régimen y política de Inversión

a) La estrategia de administración del Fondo es: Activa

b) El Fondo invertirá mínimo de 80% y máximo hasta un 100% en Acciones en directo a través de ETFs, mecanismos de inversión colectiva, de emisores del mercado de Estados Unidos de América que se encuentren listados en el SIC o en un sistema similar al SIC que pertenezca a una bolsa de valores autorizada en México y en Fondos de inversión, y máximo el 20% en instrumentos de Deuda Gubernamental, estatal, municipal, corporativa, bancaria y en reporto, así como depósitos bancarios de dinero a la vista en entidades financieras inclusive del exterior.

c) Algunos criterios para la selección de activos objetos de inversión, tanto nacionales como extranjeros serán: i) valores en el mercado de los Estados Unidos de América, ii) denominados en dólares o pesos, iii) listados en el SIC de la BMV o en un sistema similar al SIC de una bolsa de valores autorizada en México, iv) de liquidez alta.

d) La base que se utilizará como referencia para calcular el rendimiento es el índice MSCI Europe Index

e) El Fondo invertirá en activos objetos de inversión emitidos por Fondos o sociedades del mismo consorcio empresarial al que pertenezca la Sociedad Operadora, hasta por un máximo del 100%.

f) El Fondo podrá realizar operaciones de préstamo de valores hasta por el 100%

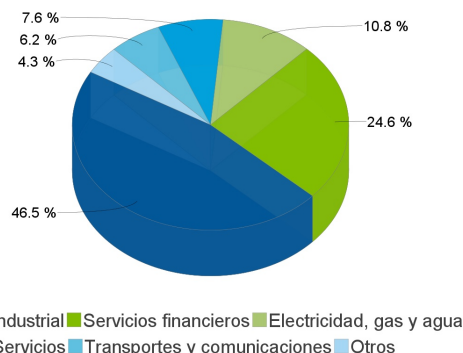
g) El Fondo no invertirá en derivados, ni en valores estructurados, ni en valores respaldados por activos. El Fondo solo invertirá en certificados bursátiles fiduciarios indizados.

Composición de la cartera de inversión:

Principales inversiones al : 30 de diciembre de 2022

| | Clave de Pizarra | Emisora | Subyacente | Tipo | Monto | % Part |
|-------|------------------|---------|------------|----------------|------------|--------|
| 1 | 1ISP_IEUR_* | IEUR | Indices RV | Renta Variable | 11,224,787 | 15% |
| 2 | 1ASP_BA1_N | BA1 | | Renta Variable | 2,910,866 | 4% |
| 3 | 1ASP_SIE_N | SI | | Renta Variable | 2,573,606 | 3% |
| 4 | 1ASP_NXPI_N | NXPI | | Renta Variable | 2,435,563 | 3% |
| 5 | 1ASP_DTE_N | DTE | | Renta Variable | 2,338,430 | 3% |
| 6 | 1ASP_SU_N | SCHIN | | Renta Variable | 2,127,176 | 3% |
| 7 | 1ASP_NV5_N | NVS | | Renta Variable | 2,040,634 | 3% |
| 8 | 1ASP_VIE_N | VIE | | Renta Variable | 1,999,178 | 3% |
| 9 | 1ASP_BN_N | BN | | Renta Variable | 1,982,282 | 3% |
| 10 | 1ASP_SHEL1_N | SHEL1 | | Renta Variable | 1,914,308 | 3% |
| Otros | | | | | 44,144,765 | 58% |
| Total | | | | | 75,691,596 | 100% |

Por Sector de Actividad Económica



Comisiones y Remuneraciones por la Prestación de Servicios

i) Comisiones Pagadas Directamente por el Cliente

| Concepto | Serie más representativa | | | |
|---|--------------------------|-----|-----|-----|
| | BE1 | | BF3 | |
| | % | \$ | % | \$ |
| Incumplimiento del plazo mínimo de permanencia | N/A | N/A | N/A | N/A |
| Incumplimiento del saldo mínimo de Inversión | N/A | N/A | N/A | N/A |
| Compra de acciones | N/A | N/A | N/A | N/A |
| Venta de acciones | N/A | N/A | N/A | N/A |
| Servicio por asesoría | N/A | N/A | N/A | N/A |
| Servicio de custodia de Activos Objeto de Inversión | N/A | N/A | N/A | N/A |
| Servicio de administración de acciones | N/A | N/A | N/A | N/A |
| Otras | N/A | N/A | N/A | N/A |
| Total | N/A | N/A | N/A | N/A |

ii) Comisiones Pagadas por el Fondo de Inversión

| Concepto | Serie más representativa | | | |
|--|--------------------------|--------|---------|-----------|
| | BE1 | | BF3 | |
| | % | \$ | % | \$ |
| Administración de activos | 0.0000% | 0.0000 | 0.4138% | \$4.1382 |
| Administración Activos / sobre desempeño | 0.0000% | 0.0000 | 0.0000% | 0.0000 |
| Distribución de acciones | 0.0000% | 0.0000 | 1.4780% | \$14.7798 |
| Valuación de acciones | 0.0000% | 0.0000 | 0.0493% | \$0.4932 |
| Depósito de Activos Objeto de Inversión | 0.0000% | 0.0000 | 0.0876% | \$0.8758 |
| Depósito de acciones | 0.0000% | 0.0000 | 0.0000% | 0.0000 |
| Contabilidad | 0.0000% | 0.0000 | 0.2313% | \$2.3131 |
| Otras | 0.0000% | 0.0000 | 0.3228% | \$3.2281 |
| Total | 0.0000% | 0.0000 | 2.5828% | \$25.8282 |

* Monto por cada \$1,000 pesos invertidos

Información sobre comisiones y remuneraciones

El Fondo tiene servicios de asesoría en inversiones proporcionados por Franklin Templeton Investment Management Limited. La Operadora siempre mantendrá la discrecionalidad para implementar o no las recomendaciones, y será la única responsable de las decisiones de inversión del Fondo.

Política para la Compra-Venta de Acciones

| | | | |
|-----------------------------|---|---------------------|--|
| Plazo mínimo de permanencia | No existe | Liquidez | Diaria |
| Recepción de órdenes | Todos los días hábiles de Fondo | Horario | 9:00-13:00 hrs. |
| Ejecución de operaciones | Mismo día de la solicitud | Límites de recompra | 100% siempre y cuando el porcentaje de recompra no exceda el 50% del activo total del Fondo. |
| Liquidación de operaciones | 48 horas hábiles después de la ejecución. | Diferencial* | El Fondo no ha aplicado diferencial alguno |

* El Fondo ante condiciones desordenadas de mercado u operaciones inusuales, podrá aplicar a las operaciones de compraventa de sus acciones, un diferencial sobre el precio autorizado de valuación de dichas acciones que se haya determinado previamente y conservarlo a favor de los inversionistas que permanecen en el Fondo.

Prestadores de Servicios

| | |
|-------------------------------------|---|
| Operadora | Franklin Templeton Asset Management México, S.A. de C.V., Sociedad Operadora de Fondos de Inversión |
| Distribuidora(s) | https://www.franklintempleton.com.mx/investor/recursos/recursos-para-el-inversionista/distribuidores-autorizados |
| Valuadora | Operadora COVAF, S.A. de C.V. Sociedad Operadora Limitada de Fondos de Inversión |
| Institución Calificadora de Valores | N/A |

Centro de Atención al Cliente

| | |
|-------------------|----------------------|
| Contacto | Marco Antonio Garcia |
| Número Telefónico | (55) 5002 - 0650 |
| Horario | 9:00 - 17:00 hrs. |

Página(s) Electrónica(s)

| | |
|----------------|--|
| Operadora | www.franklintempleton.com.mx |
| Distribuidoras | www.franklintempleton.com.mx |

Advertencias

El Fondo de Inversión no cuenta con garantía alguna del IPAB, ni de la Sociedad Operadora, ni del grupo financiero que, en su caso, esta última pertenezca. La inversión en el Fondo se encuentra respaldada por el monto de su patrimonio.

La inscripción en el Registro Nacional de Valores tendrá efectos declarativos y no convalida los actos jurídicos que sean nulos de conformidad con las leyes aplicables, ni implican certificación sobre la bondad de los valores inscritos en el mismo, o sobre la solvencia, liquidez o calidad crediticia del Fondo de Inversión. Ningún intermediario financiero apoderado para celebrar operaciones con el público, o cualquier otra persona está autorizado para proporcionar información, o hacer declaración adicional al contenido del presente documento o el Prospecto de información al público inversionista, por lo que deberán entenderse como no autorizadas por el Fondo de Inversión.

Para mayor información, visite la página electrónica de nuestra operadora y/o distribuidoras, donde podrá consultar el Prospecto de información al público inversionista actualizado del Fondo de Inversión, así como la información actualizada sobre la cartera de inversiones.

El presente documento y el Prospecto de información al público inversionista, son los únicos documentos de venta que reconoce el Fondo de Inversión como válidos.

FRANKLIN MUTUAL BEACON FUND, S.A. de C.V., Fondo de Inversión de Renta Variable (el "Fondo") administrado por Franklin Templeton Asset Management México, S.A. de C.V. Sociedad Operadora de Fondos de Inversión

| Tipo | Fondo de Inversión de Renta Variable | Clase y Serie Accionaria | Posibles adquirentes | Montos mínimos de inversión (\$) |
|-----------------------|--|--------------------------|---|----------------------------------|
| Categoría | Especializada en Acciones Europeas (RVESACCEURO) | BF1 | Personas Físicas. Se establecerán conforme a criterio establecido en el inciso b), fracción IV del artículo 106 de la CUF. El citado criterio deberá evitar tratos inequitativos entre los inversionistas y estar basados en condiciones objetivas. | No aplica |
| Clave de pizarra | FT-EURO | | | |
| Calificación | No aplica | | | |
| Fecha de Autorización | 01 de Abril de 2022 | | | |

Importante: El Valor de un fondo de inversión, cualquiera que sea su política de inversión, está sujeto a la fluctuación de los mercados, por lo que el inversionista puede obtener ganancias y pérdidas.

Objetivo de inversión

El objetivo de Fondo es invertir en el mercado accionario internacional de Europa a través de acciones y de mecanismos de inversión colectiva tales como ETFs listados en el Sistema de Cotizaciones (SIC) de la Bolsa Mexicana de Valores (BMV) o listados en el sistema similar al SIC que pertenezca a una bolsa de valores autorizada en México y en Fondos de Inversión nacionales o extranjeros, así como en deuda gubernamental, estatal, municipal, bancario, corporativa, y en depósitos a la vista. Se recomienda al inversionista permanecer en el Fondo por lo menos 3 años para percibir los resultados de la estrategia de inversión.

Información Relevante

Los Fondos de inversión, no cuentan con asamblea de accionistas, consejo de administración o comisario:

- Las funciones de la asamblea de accionistas, así como las actividades del consejo de administración están encomendadas a Franklin Templeton Asset Management México, S.A. de C.V. Sociedad Operadora de Fondos de Inversión.
- La vigilancia del Fondo de inversión está asignada al contralor normativo de dicha sociedad Operadora de Fondos de Inversión.

El principal Riesgo del Fondo es el riesgo de las fluctuaciones adversas en el precio de las acciones de los mercados internacionales, también la volatilidad de los mercados a los que se encuentren referenciados las emisoras de renta variable y los ETFs del SIC, también el inversionista deberá considerar el riesgo cambiario.

Valor en Riesgo (VaR) de la cartera de inversión respecto de sus activos netos Valor en Riesgo (VaR) de la cartera de inversión respecto de sus activos netos: 3% con una probabilidad de 95%

La pérdida que en un escenario pesimista (5en 100 veces) puede enfrentar el Fondo en un lapso de un día es de \$30.00 pesos por cada \$1,000.00 invertidos. (Este dato es solo una estimación y válido únicamente en condiciones normales de mercado, las expectativas de pérdida podrían ser mayores, incluso por el monto total de la inversión realizada).

Rendimiento y desempeño histórico

Serie : BF1

| Índice de Referencia | % |
|----------------------|------|
| MSCI Europe Index | 100% |

| BF1 | Último Mes | Últimos 3 Meses | Últimos 12 Meses | 2021 | 2020 | 2019 |
|---------------------------------------|------------|-----------------|------------------|------|------|------|
| Rendimiento bruto | N/D | N/D | N/D | N/D | N/D | N/D |
| Rendimiento neto | N/D | N/D | N/D | N/D | N/D | N/D |
| Tasa libre de riesgo (cetes 28 días)* | N/D | N/D | N/D | N/D | N/D | N/D |
| Índice de Referencia | N/D | N/D | N/D | N/D | N/D | N/D |

El rendimiento neto es después de comisiones y el que obtuvo el inversionista en el periodo.

* La tasa libre de riesgo es una tasa que no incluye descuentos por comisiones o cualquier otro gasto. Rendimientos históricos no garantizan rendimientos futuros.

Régimen y política de Inversión

a) La estrategia de administración del Fondo es: Activa

b) El Fondo invertirá mínimo de 80% y máximo hasta un 100% en Acciones en directo a través de ETFs, mecanismos de inversión colectiva, de emisores del mercado de Estados Unidos de América que se encuentren listados en el SIC o en un sistema similar al SIC que pertenezca a una bolsa de valores autorizada en México y en Fondos de inversión, y máximo el 20% en instrumentos de Deuda Gubernamental, estatal, municipal, corporativa, bancaria y en reporto, así como depósitos bancarios de dinero a la vista en entidades financieras inclusive del exterior.

c) Algunos criterios para la selección de activos objetos de inversión, tanto nacionales como extranjeros serán: i) valores en el mercado de los Estados Unidos de América, ii) denominados en dólares o pesos, iii) listados en el SIC de la BMV o en un sistema similar al SIC de una bolsa de valores autorizada en México, iv) de liquidez alta.

d) La base que se utilizará como referencia para calcular el rendimiento es el índice MSCI Europe Index

e) El Fondo invertirá en activos objetos de inversión emitidos por Fondos o sociedades del mismo consorcio empresarial al que pertenezca la Sociedad Operadora, hasta por un máximo del 100%.

f) El Fondo podrá realizar operaciones de préstamo de valores hasta por el 100%

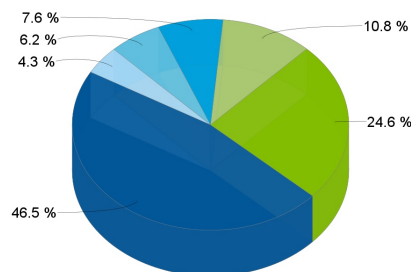
g) El Fondo no invertirá en derivados, ni en valores estructurados, ni en valores respaldados por activos. El Fondo solo invertirá en certificados bursátiles fiduciarios indexados.

Composición de la cartera de inversión:

Principales inversiones al : 30 de diciembre de 2022

| | Clave de Pizarra | Emisora | Subyacente | Tipo | Monto | % Part |
|-------|------------------|---------|------------|----------------|------------|--------|
| 1 | 1ISP_IEUR_* | IEUR | Indices RV | Renta Variable | 11,224,787 | 15% |
| 2 | 1ASP_BA1_N | BA1 | | Renta Variable | 2,910,866 | 4% |
| 3 | 1ASP_SIE_N | SI | | Renta Variable | 2,573,606 | 3% |
| 4 | 1ASP_NXPI_N | NXPI | | Renta Variable | 2,435,563 | 3% |
| 5 | 1ASP_DTE_N | DTE | | Renta Variable | 2,338,430 | 3% |
| 6 | 1ASP_SU_N | SCHIN | | Renta Variable | 2,127,176 | 3% |
| 7 | 1ASP_NV5_N | NVS | | Renta Variable | 2,040,634 | 3% |
| 8 | 1ASP_VIE_N | VIE | | Renta Variable | 1,999,178 | 3% |
| 9 | 1ASP_BN_N | BN | | Renta Variable | 1,982,282 | 3% |
| 10 | 1ASP_SHEL1_N | SHEL1 | | Renta Variable | 1,914,308 | 3% |
| Otros | | | | | 44,144,765 | 58% |
| Total | | | | | 75,691,596 | 100% |

Por Sector de Actividad Económica



■ Industrial ■ Servicios financieros ■ Electricidad, gas y agua
■ Servicios ■ Transportes y comunicaciones ■ Otros

Comisiones y Remuneraciones por la Prestación de Servicios

i) Comisiones Pagadas Directamente por el Cliente

| Concepto | Serie más representativa | | | |
|---|--------------------------|-----|-----|-----|
| | BF1 | | BF3 | |
| | % | \$ | % | \$ |
| Incumplimiento del plazo mínimo de permanencia | N/A | N/A | N/A | N/A |
| Incumplimiento del saldo mínimo de Inversión | N/A | N/A | N/A | N/A |
| Compra de acciones | N/A | N/A | N/A | N/A |
| Venta de acciones | N/A | N/A | N/A | N/A |
| Servicio por asesoría | N/A | N/A | N/A | N/A |
| Servicio de custodia de Activos Objeto de Inversión | N/A | N/A | N/A | N/A |
| Servicio de administración de acciones | N/A | N/A | N/A | N/A |
| Otras | N/A | N/A | N/A | N/A |
| Total | N/A | N/A | N/A | N/A |

ii) Comisiones Pagadas por el Fondo de Inversión

| Concepto | Serie más representativa | | | |
|--|--------------------------|--------|---------|-----------|
| | BF1 | | BF3 | |
| | % | \$ | % | \$ |
| Administración de activos | 0.0000% | 0.0000 | 0.4138% | \$4.1382 |
| Administración Activos / sobre desempeño | 0.0000% | 0.0000 | 0.0000% | 0.0000 |
| Distribución de acciones | 0.0000% | 0.0000 | 1.4780% | \$14.7798 |
| Valuación de acciones | 0.0000% | 0.0000 | 0.0493% | \$0.4932 |
| Depósito de Activos Objeto de Inversión | 0.0000% | 0.0000 | 0.0876% | \$0.8758 |
| Depósito de acciones | 0.0000% | 0.0000 | 0.0000% | 0.0000 |
| Contabilidad | 0.0000% | 0.0000 | 0.2313% | \$2.3131 |
| Otras | 0.0000% | 0.0000 | 0.3228% | \$3.2281 |
| Total | 0.0000% | 0.0000 | 2.5828% | \$25.8282 |

* Monto por cada \$1,000 pesos invertidos

Información sobre comisiones y remuneraciones

El Fondo tiene servicios de asesoría en inversiones proporcionados por Franklin Templeton Investment Management Limited. La Operadora siempre mantendrá la discrecionalidad para implementar o no las recomendaciones, y será la única responsable de las decisiones de inversión del Fondo.

Política para la Compra-Venta de Acciones

| | | | |
|-----------------------------|---|---------------------|--|
| Plazo mínimo de permanencia | No existe | Liquidez | Diaria |
| Recepción de órdenes | Todos los días hábiles de Fondo | Horario | 9:00-13:00 hrs. |
| Ejecución de operaciones | Mismo día de la solicitud | Límites de recompra | 100% siempre y cuando el porcentaje de recompra no exceda el 50% del activo total del Fondo. |
| Liquidación de operaciones | 48 horas hábiles después de la ejecución. | Diferencial* | El Fondo no ha aplicado diferencial alguno |

* El Fondo ante condiciones desordenadas de mercado u operaciones inusuales, podrá aplicar a las operaciones de compraventa de sus acciones, un diferencial sobre el precio autorizado de valuación de dichas acciones que se haya determinado previamente y conservarlo a favor de los inversionistas que permanecen en el Fondo.

Prestadores de Servicios

| | |
|-------------------------------------|---|
| Operadora | Franklin Templeton Asset Management México, S.A. de C.V., Sociedad Operadora de Fondos de Inversión |
| Distribuidora(s) | https://www.franklintempleton.com.mx/investor/recursos/recursos-para-el-inversionista/distribuidores-autorizados |
| Valuadora | Operadora COVAF, S.A. de C.V. Sociedad Operadora Limitada de Fondos de Inversión |
| Institución Calificadora de Valores | N/A |

Centro de Atención al Cliente

| | |
|-------------------|----------------------|
| Contacto | Marco Antonio Garcia |
| Número Telefónico | (55) 5002 - 0650 |
| Horario | 9:00 - 17:00 hrs. |

Página(s) Electrónica(s)

| | |
|----------------|--|
| Operadora | www.franklintempleton.com.mx |
| Distribuidoras | www.franklintempleton.com.mx |

Advertencias

El Fondo de Inversión no cuenta con garantía alguna del IPAB, ni de la Sociedad Operadora, ni del grupo financiero que, en su caso, esta última pertenezca. La inversión en el Fondo se encuentra respaldada por el monto de su patrimonio.

La inscripción en el Registro Nacional de Valores tendrá efectos declarativos y no convalida los actos jurídicos que sean nulos de conformidad con las leyes aplicables, ni implican certificación sobre la bondad de los valores inscritos en el mismo, o sobre la solvencia, liquidez o calidad crediticia del Fondo de Inversión. Ningún intermediario financiero apoderado para celebrar operaciones con el público, o cualquier otra persona está autorizado para proporcionar información, o hacer declaración adicional al contenido del presente documento o el Prospecto de información al público inversionista, por lo que deberán entenderse como no autorizadas por el Fondo de Inversión.

Para mayor información, visite la página electrónica de nuestra operadora y/o distribuidoras, donde podrá consultar el Prospecto de información al público inversionista actualizado del Fondo de Inversión, así como la información actualizada sobre la cartera de inversiones.

El presente documento y el Prospecto de información al público inversionista, son los únicos documentos de venta que reconoce el Fondo de Inversión como válidos.

FRANKLIN MUTUAL BEACON FUND, S.A. de C.V., Fondo de Inversión de Renta Variable (el "Fondo") administrado por Franklin Templeton Asset Management México, S.A. de C.V. Sociedad Operadora de Fondos de Inversión

| Tipo | Fondo de Inversión de Renta Variable | Clase y Serie Accionaria | Posibles adquirentes | Montos mínimos de inversión (\$) |
|-----------------------|--|--------------------------|---|----------------------------------|
| Categoría | Especializada en Acciones Europeas (RVESACCEURO) | BF2 | Personas Físicas. Se establecerán conforme a criterio establecido en el inciso b), fracción IV del artículo 106 de la CUF. El citado criterio deberá evitar tratos inequitativos entre los inversionistas y estar basados en condiciones objetivas. | No aplica |
| Clave de pizarra | FT-EURO | | | |
| Calificación | No aplica | | | |
| Fecha de Autorización | 01 de Abril de 2022 | | | |

Importante: El Valor de un fondo de inversión, cualquiera que sea su política de inversión, está sujeto a la fluctuación de los mercados, por lo que el inversionista puede obtener ganancias y pérdidas.

Objetivo de inversión

El objetivo de Fondo es invertir en el mercado accionario internacional de Europa a través de acciones y de mecanismos de inversión colectiva tales como ETFs listados en el Sistema de Cotizaciones (SIC) de la Bolsa Mexicana de Valores (BMV) o listados en el sistema similar al SIC que pertenezca a una bolsa de valores autorizada en México y en Fondos de Inversión nacionales o extranjeros, así como en deuda gubernamental, estatal, municipal, bancario, corporativa, y en depósitos a la vista. Se recomienda al inversionista permanecer en el Fondo por lo menos 3 años para percibir los resultados de la estrategia de inversión.

Información Relevante

Los Fondos de inversión, no cuentan con asamblea de accionistas, consejo de administración o comisario:

- Las funciones de la asamblea de accionistas, así como las actividades del consejo de administración están encomendadas a Franklin Templeton Asset Management México, S.A. de C.V. Sociedad Operadora de Fondos de Inversión.
- La vigilancia del Fondo de inversión está asignada al contralor normativo de dicha sociedad Operadora de Fondos de Inversión.

El principal Riesgo del Fondo es el riesgo de las fluctuaciones adversas en el precio de las acciones de los mercados internacionales, también la volatilidad de los mercados a los que se encuentren referenciados las emisoras de renta variable y los ETFs del SIC, también el inversionista deberá considerar el riesgo cambiario.

Valor en Riesgo (VaR) de la cartera de inversión respecto de sus activos netos Valor en Riesgo (VaR) de la cartera de inversión respecto de sus activos netos: 3% con una probabilidad de 95%

La pérdida que en un escenario pesimista (5en 100 veces) puede enfrentar el Fondo en un lapso de un día es de \$30.00 pesos por cada \$1,000.00 invertidos. (Este dato es solo una estimación y válido únicamente en condiciones normales de mercado, las expectativas de pérdida podrían ser mayores, incluso por el monto total de la inversión realizada).

Rendimiento y desempeño histórico

Serie : BF2

| Índice de Referencia | % |
|----------------------|------|
| MSCI Europe Index | 100% |

| BF2 | Último Mes | Últimos 3 Meses | Últimos 12 Meses | 2021 | 2020 | 2019 |
|---------------------------------------|------------|-----------------|------------------|--------|-------|------|
| Rendimiento bruto | 12.45% | 86.22% | -15.35% | 19.15% | 7.19% | N/D |
| Rendimiento neto | 9.41% | 81.49% | -17.81% | 16.11% | 4.35% | N/D |
| Tasa libre de riesgo (cetes 28 días)* | 9.92% | 9.43% | 7.59% | 4.41% | 5.34% | N/D |
| Índice de Referencia | 12.05% | 74.92% | -21.05% | 16.96% | 8.42% | N/D |

El rendimiento neto es después de comisiones y el que obtuvo el inversionista en el periodo.

* La tasa libre de riesgo es una tasa que no incluye descuentos por comisiones o cualquier otro gasto. Rendimientos históricos no garantizan rendimientos futuros.

Régimen y política de Inversión

a) La estrategia de administración del Fondo es: Activa

b) El Fondo invertirá mínimo de 80% y máximo hasta un 100% en Acciones en directo a través de ETFs, mecanismos de inversión colectiva, de emisores del mercado de Estados Unidos de América que se encuentren listados en el SIC o en un sistema similar al SIC que pertenezca a una bolsa de valores autorizada en México y en Fondos de inversión, y máximo el 20% en instrumentos de Deuda Gubernamental, estatal, municipal, corporativa, bancaria y en reporto, así como depósitos bancarios de dinero a la vista en entidades financieras inclusive del exterior.

c) Algunos criterios para la selección de activos objetos de inversión, tanto nacionales como extranjeros serán: i) valores en el mercado de los Estados Unidos de América, ii) denominados en dólares o pesos, iii) listados en el SIC de la BMV o en un sistema similar al SIC de una bolsa de valores autorizada en México, iv) de liquidez alta.

d) La base que se utilizará como referencia para calcular el rendimiento es el índice MSCI Europe Index

e) El Fondo invertirá en activos objetos de inversión emitidos por Fondos o sociedades del mismo consorcio empresarial al que pertenezca la Sociedad Operadora, hasta por un máximo del 100%.

f) El Fondo podrá realizar operaciones de préstamo de valores hasta por el 100%

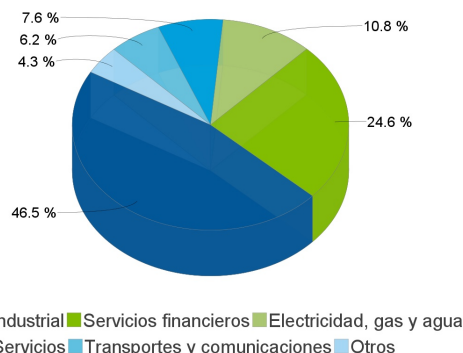
g) El Fondo no invertirá en derivados, ni en valores estructurados, ni en valores respaldados por activos. El Fondo solo invertirá en certificados bursátiles fiduciarios indizados.

Composición de la cartera de inversión:

Principales inversiones al : 30 de diciembre de 2022

| | Clave de Pizarra | Emisora | Subyacente | Tipo | Monto | % Part |
|-------|------------------|---------|------------|----------------|------------|--------|
| 1 | 1ISP_IEUR_* | IEUR | Indices RV | Renta Variable | 11,224,787 | 15% |
| 2 | 1ASP_BA1_N | BA1 | | Renta Variable | 2,910,866 | 4% |
| 3 | 1ASP_SIE_N | SI | | Renta Variable | 2,573,606 | 3% |
| 4 | 1ASP_NXPI_N | NXPI | | Renta Variable | 2,435,563 | 3% |
| 5 | 1ASP_DTE_N | DTE | | Renta Variable | 2,338,430 | 3% |
| 6 | 1ASP_SU_N | SCHIN | | Renta Variable | 2,127,176 | 3% |
| 7 | 1ASP_NV5_N | NVS | | Renta Variable | 2,040,634 | 3% |
| 8 | 1ASP_VIE_N | VIE | | Renta Variable | 1,999,178 | 3% |
| 9 | 1ASP_BN_N | BN | | Renta Variable | 1,982,282 | 3% |
| 10 | 1ASP_SHEL1_N | SHEL1 | | Renta Variable | 1,914,308 | 3% |
| Otros | | | | | 44,144,765 | 58% |
| Total | | | | | 75,691,596 | 100% |

Por Sector de Actividad Económica



Comisiones y Remuneraciones por la Prestación de Servicios

i) Comisiones Pagadas Directamente por el Cliente

| Concepto | Serie más representativa | | | |
|---|--------------------------|-----|-----|-----|
| | BF2 | | BF3 | |
| | % | \$ | % | \$ |
| Incumplimiento del plazo mínimo de permanencia | N/A | N/A | N/A | N/A |
| Incumplimiento del saldo mínimo de Inversión | N/A | N/A | N/A | N/A |
| Compra de acciones | N/A | N/A | N/A | N/A |
| Venta de acciones | N/A | N/A | N/A | N/A |
| Servicio por asesoría | N/A | N/A | N/A | N/A |
| Servicio de custodia de Activos Objeto de Inversión | N/A | N/A | N/A | N/A |
| Servicio de administración de acciones | N/A | N/A | N/A | N/A |
| Otras | N/A | N/A | N/A | N/A |
| Total | N/A | N/A | N/A | N/A |

ii) Comisiones Pagadas por el Fondo de Inversión

| Concepto | Serie más representativa | | | |
|--|--------------------------|-----------|---------|-----------|
| | BF2 | | BF3 | |
| | % | \$ | % | \$ |
| Administración de activos | 0.3547% | \$3.5470 | 0.4138% | \$4.1382 |
| Administración Activos / sobre desempeño | 0.0000% | 0.0000 | 0.0000% | 0.0000 |
| Distribución de acciones | 1.1824% | \$11.8236 | 1.4780% | \$14.7798 |
| Valuación de acciones | 0.0493% | \$0.4933 | 0.0493% | \$0.4932 |
| Depósito de Activos Objeto de Inversión | 0.0875% | \$0.8753 | 0.0876% | \$0.8758 |
| Depósito de acciones | 0.0000% | 0.0000 | 0.0000% | 0.0000 |
| Contabilidad | 0.2313% | \$2.3126 | 0.2313% | \$2.3131 |
| Otras | 0.3228% | \$3.2278 | 0.3228% | \$3.2281 |
| Total | 2.2280% | \$22.2796 | 2.5828% | \$25.8282 |

* Monto por cada \$1,000 pesos invertidos

Información sobre comisiones y remuneraciones

El Fondo tiene servicios de asesoría en inversiones proporcionados por Franklin Templeton Investment Management Limited. La Operadora siempre mantendrá la discrecionalidad para implementar o no las recomendaciones, y será la única responsable de las decisiones de inversión del Fondo.

Política para la Compra-Venta de Acciones

| | | | |
|-----------------------------|---|---------------------|--|
| Plazo mínimo de permanencia | No existe | Liquidez | Diaria |
| Recepción de órdenes | Todos los días hábiles de Fondo | Horario | 9:00-13:00 hrs. |
| Ejecución de operaciones | Mismo día de la solicitud | Límites de recompra | 100% siempre y cuando el porcentaje de recompra no exceda el 50% del activo total del Fondo. |
| Liquidación de operaciones | 48 horas hábiles después de la ejecución. | Diferencial* | El Fondo no ha aplicado diferencial alguno |

* El Fondo ante condiciones desordenadas de mercado u operaciones inusuales, podrá aplicar a las operaciones de compraventa de sus acciones, un diferencial sobre el precio autorizado de valuación de dichas acciones que se haya determinado previamente y conservarlo a favor de los inversionistas que permanecen en el Fondo.

Prestadores de Servicios

| | |
|-------------------------------------|---|
| Operadora | Franklin Templeton Asset Management México, S.A. de C.V., Sociedad Operadora de Fondos de Inversión |
| Distribuidora(s) | https://www.franklintempleton.com.mx/investor/recursos/recursos-para-el-inversionista/distribuidores-autorizados |
| Valuadora | Operadora COVAF, S.A. de C.V. Sociedad Operadora Limitada de Fondos de Inversión |
| Institución Calificadora de Valores | N/A |

Centro de Atención al Cliente

| | |
|-------------------|----------------------|
| Contacto | Marco Antonio Garcia |
| Número Telefónico | (55) 5002 - 0650 |
| Horario | 9:00 - 17:00 hrs. |

Página(s) Electrónica(s)

| | |
|----------------|--|
| Operadora | www.franklintempleton.com.mx |
| Distribuidoras | www.franklintempleton.com.mx |

Advertencias

El Fondo de Inversión no cuenta con garantía alguna del IPAB, ni de la Sociedad Operadora, ni del grupo financiero que, en su caso, esta última pertenezca. La inversión en el Fondo se encuentra respaldada por el monto de su patrimonio.

La inscripción en el Registro Nacional de Valores tendrá efectos declarativos y no convalida los actos jurídicos que sean nulos de conformidad con las leyes aplicables, ni implican certificación sobre la bondad de los valores inscritos en el mismo, o sobre la solvencia, liquidez o calidad crediticia del Fondo de Inversión. Ningún intermediario financiero apoderado para celebrar operaciones con el público, o cualquier otra persona está autorizado para proporcionar información, o hacer declaración adicional al contenido del presente documento o el Prospecto de información al público inversionista, por lo que deberán entenderse como no autorizadas por el Fondo de Inversión.

Para mayor información, visite la página electrónica de nuestra operadora y/o distribuidoras, donde podrá consultar el Prospecto de información al público inversionista actualizado del Fondo de Inversión, así como la información actualizada sobre la cartera de inversiones.

El presente documento y el Prospecto de información al público inversionista, son los únicos documentos de venta que reconoce el Fondo de Inversión como válidos.

FRANKLIN MUTUAL BEACON FUND, S.A. de C.V., Fondo de Inversión de Renta Variable (el "Fondo") administrado por Franklin Templeton Asset Management México, S.A. de C.V. Sociedad Operadora de Fondos de Inversión

| Tipo | Fondo de Inversión de Renta Variable | Clase y Serie Accionaria | Posibles adquirentes | Montos mínimos de inversión (\$) |
|-----------------------|--|--------------------------|---|----------------------------------|
| Categoría | Especializada en Acciones Europeas (RVESACCEURO) | BF3 | Personas Físicas. Se establecerán conforme a criterio establecido en el inciso b), fracción IV del artículo 106 de la CUF. El citado criterio deberá evitar tratos inequitativos entre los inversionistas y estar basados en condiciones objetivas. | No aplica |
| Clave de pizarra | FT-EURO | | | |
| Calificación | No aplica | | | |
| Fecha de Autorización | 01 de Abril de 2022 | | | |

Importante: El Valor de un fondo de inversión, cualquiera que sea su política de inversión, está sujeto a la fluctuación de los mercados, por lo que el inversionista puede obtener ganancias y pérdidas.

Objetivo de inversión

El objetivo de Fondo es invertir en el mercado accionario internacional de Europa a través de acciones y de mecanismos de inversión colectiva tales como ETFs listados en el Sistema de Cotizaciones (SIC) de la Bolsa Mexicana de Valores (BMV) o listados en el sistema similar al SIC que pertenezca a una bolsa de valores autorizada en México y en Fondos de Inversión nacionales o extranjeros, así como en deuda gubernamental, estatal, municipal, bancario, corporativa, y en depósitos a la vista. Se recomienda al inversionista permanecer en el Fondo por lo menos 3 años para percibir los resultados de la estrategia de inversión.

Información Relevante

Los Fondos de inversión, no cuentan con asamblea de accionistas, consejo de administración o comisario:

- Las funciones de la asamblea de accionistas, así como las actividades del consejo de administración están encomendadas a Franklin Templeton Asset Management México, S.A. de C.V. Sociedad Operadora de Fondos de Inversión.
- La vigilancia del Fondo de inversión está asignada al contralor normativo de dicha sociedad Operadora de Fondos de Inversión.

El principal Riesgo del Fondo es el riesgo de las fluctuaciones adversas en el precio de las acciones de los mercados internacionales, también la volatilidad de los mercados a los que se encuentren referenciados las emisoras de renta variable y los ETFs del SIC, también el inversionista deberá considerar el riesgo cambiario.

Valor en Riesgo (VaR) de la cartera de inversión respecto de sus activos netos Valor en Riesgo (VaR) de la cartera de inversión respecto de sus activos netos: 3% con una probabilidad de 95%

La pérdida que en un escenario pesimista (5en 100 veces) puede enfrentar el Fondo en un lapso de un día es de \$30.00 pesos por cada \$1,000.00 invertidos. (Este dato es solo una estimación y válido únicamente en condiciones normales de mercado, las expectativas de pérdida podrían ser mayores, incluso por el monto total de la inversión realizada).

Rendimiento y desempeño histórico

Serie : BF3

| Índice de Referencia | % |
|----------------------|------|
| MSCI Europe Index | 100% |

| BF3 | Último Mes | Últimos 3 Meses | Últimos 12 Meses | 2021 | 2020 | 2019 |
|---------------------------------------|------------|-----------------|------------------|--------|-------|------|
| Rendimiento bruto | 12.45% | 86.22% | -15.35% | 19.15% | 7.19% | N/D |
| Rendimiento neto | 9.02% | 80.87% | -18.09% | 15.72% | 3.99% | N/D |
| Tasa libre de riesgo (cetes 28 días)* | 9.92% | 9.43% | 7.59% | 4.41% | 5.34% | N/D |
| Índice de Referencia | 12.05% | 74.92% | -21.05% | 16.96% | 8.42% | N/D |

El rendimiento neto es después de comisiones y el que obtuvo el inversionista en el periodo.

* La tasa libre de riesgo es una tasa que no incluye descuentos por comisiones o cualquier otro gasto. Rendimientos históricos no garantizan rendimientos futuros.

Régimen y política de Inversión

a) La estrategia de administración del Fondo es: Activa

b) El Fondo invertirá mínimo de 80% y máximo hasta un 100% en Acciones en directo a través de ETFs, mecanismos de inversión colectiva, de emisores del mercado de Estados Unidos de América que se encuentren listados en el SIC o en un sistema similar al SIC que pertenezca a una bolsa de valores autorizada en México y en Fondos de inversión, y máximo el 20% en instrumentos de Deuda Gubernamental, estatal, municipal, corporativa, bancaria y en reporto, así como depósitos bancarios de dinero a la vista en entidades financieras inclusive del exterior.

c) Algunos criterios para la selección de activos objetos de inversión, tanto nacionales como extranjeros serán: i) valores en el mercado de los Estados Unidos de América, ii) denominados en dólares o pesos, iii) listados en el SIC de la BMV o en un sistema similar al SIC de una bolsa de valores autorizada en México, iv) de liquidez alta.

d) La base que se utilizará como referencia para calcular el rendimiento es el índice MSCI Europe Index

e) El Fondo invertirá en activos objetos de inversión emitidos por Fondos o sociedades del mismo consorcio empresarial al que pertenezca la Sociedad Operadora, hasta por un máximo del 100%.

f) El Fondo podrá realizar operaciones de préstamo de valores hasta por el 100%

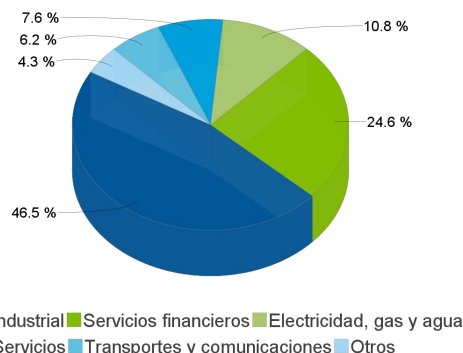
g) El Fondo no invertirá en derivados, ni en valores estructurados, ni en valores respaldados por activos. El Fondo solo invertirá en certificados bursátiles fiduciarios indizados.

Composición de la cartera de inversión:

Principales inversiones al : 30 de diciembre de 2022

| | Clave de Pizarra | Emisora | Subyacente | Tipo | Monto | % Part |
|-------|------------------|---------|------------|----------------|------------|--------|
| 1 | 1ISP_IEUR_* | IEUR | Indices RV | Renta Variable | 11,224,787 | 15% |
| 2 | 1ASP_BA1_N | BA1 | | Renta Variable | 2,910,866 | 4% |
| 3 | 1ASP_SIE_N | SI | | Renta Variable | 2,573,606 | 3% |
| 4 | 1ASP_NXPI_N | NXPI | | Renta Variable | 2,435,563 | 3% |
| 5 | 1ASP_DTE_N | DTE | | Renta Variable | 2,338,430 | 3% |
| 6 | 1ASP_SU_N | SCHIN | | Renta Variable | 2,127,176 | 3% |
| 7 | 1ASP_NV5_N | NVS | | Renta Variable | 2,040,634 | 3% |
| 8 | 1ASP_VIE_N | VIE | | Renta Variable | 1,999,178 | 3% |
| 9 | 1ASP_BN_N | BN | | Renta Variable | 1,982,282 | 3% |
| 10 | 1ASP_SHEL1_N | SHEL1 | | Renta Variable | 1,914,308 | 3% |
| Otros | | | | | 44,144,765 | 58% |
| Total | | | | | 75,691,596 | 100% |

Por Sector de Actividad Económica



Comisiones y Remuneraciones por la Prestación de Servicios

i) Comisiones Pagadas Directamente por el Cliente

| Concepto | | | Serie más representativa | |
|---|-----|-----|--------------------------|-----|
| | BF3 | | BF3 | |
| | % | \$ | % | \$ |
| Incumplimiento del plazo mínimo de permanencia | N/A | N/A | N/A | N/A |
| Incumplimiento del saldo mínimo de Inversión | N/A | N/A | N/A | N/A |
| Compra de acciones | N/A | N/A | N/A | N/A |
| Venta de acciones | N/A | N/A | N/A | N/A |
| Servicio por asesoría | N/A | N/A | N/A | N/A |
| Servicio de custodia de Activos Objeto de Inversión | N/A | N/A | N/A | N/A |
| Servicio de administración de acciones | N/A | N/A | N/A | N/A |
| Otras | N/A | N/A | N/A | N/A |
| Total | N/A | N/A | N/A | N/A |

ii) Comisiones Pagadas por el Fondo de Inversión

| Concepto | | | Serie más representativa | |
|--|---------|-----------|--------------------------|-----------|
| | BF3 | | BF3 | |
| | % | \$ | % | \$ |
| Administración de activos | 0.4138% | \$4.1382 | 0.4138% | \$4.1382 |
| Administración Activos / sobre desempeño | 0.0000% | 0.0000 | 0.0000% | 0.0000 |
| Distribución de acciones | 1.4780% | \$14.7798 | 1.4780% | \$14.7798 |
| Valuación de acciones | 0.0493% | \$0.4932 | 0.0493% | \$0.4932 |
| Depósito de Activos Objeto de Inversión | 0.0876% | \$0.8758 | 0.0876% | \$0.8758 |
| Depósito de acciones | 0.0000% | 0.0000 | 0.0000% | 0.0000 |
| Contabilidad | 0.2313% | \$2.3131 | 0.2313% | \$2.3131 |
| Otras | 0.3228% | \$3.2281 | 0.3228% | \$3.2281 |
| Total | 2.5828% | \$25.8282 | 2.5828% | \$25.8282 |

* Monto por cada \$1,000 pesos invertidos

Información sobre comisiones y remuneraciones

El Fondo tiene servicios de asesoría en inversiones proporcionados por Franklin Templeton Investment Management Limited. La Operadora siempre mantendrá la discrecionalidad para implementar o no las recomendaciones, y será la única responsable de las decisiones de inversión del Fondo.

Política para la Compra-Venta de Acciones

| | | | |
|-----------------------------|---|---------------------|--|
| Plazo mínimo de permanencia | No existe | Liquidez | Diaria |
| Recepción de órdenes | Todos los días hábiles de Fondo | Horario | 9:00-13:00 hrs. |
| Ejecución de operaciones | Mismo día de la solicitud | Límites de recompra | 100% siempre y cuando el porcentaje de recompra no exceda el 50% del activo total del Fondo. |
| Liquidación de operaciones | 48 horas hábiles después de la ejecución. | Diferencial* | El Fondo no ha aplicado diferencial alguno |

* El Fondo ante condiciones desordenadas de mercado u operaciones inusuales, podrá aplicar a las operaciones de compraventa de sus acciones, un diferencial sobre el precio autorizado de valuación de dichas acciones que se haya determinado previamente y conservarlo a favor de los inversionistas que permanecen en el Fondo.

Prestadores de Servicios

| | |
|-------------------------------------|---|
| Operadora | Franklin Templeton Asset Management México, S.A. de C.V., Sociedad Operadora de Fondos de Inversión |
| Distribuidora(s) | https://www.franklintempleton.com.mx/investor/recursos/recursos-para-el-inversionista/distribuidores-autorizados |
| Valuadora | Operadora COVAF, S.A. de C.V. Sociedad Operadora Limitada de Fondos de Inversión |
| Institución Calificadora de Valores | N/A |

Centro de Atención al Cliente

| | |
|-------------------|----------------------|
| Contacto | Marco Antonio Garcia |
| Número Telefónico | (55) 5002 - 0650 |
| Horario | 9:00 - 17:00 hrs. |

Página(s) Electrónica(s)

| | |
|----------------|--|
| Operadora | www.franklintempleton.com.mx |
| Distribuidoras | www.franklintempleton.com.mx |

Advertencias

El Fondo de Inversión no cuenta con garantía alguna del IPAB, ni de la Sociedad Operadora, ni del grupo financiero que, en su caso, esta última pertenezca. La inversión en el Fondo se encuentra respaldada por el monto de su patrimonio.

La inscripción en el Registro Nacional de Valores tendrá efectos declarativos y no convalida los actos jurídicos que sean nulos de conformidad con las leyes aplicables, ni implican certificación sobre la bondad de los valores inscritos en el mismo, o sobre la solvencia, liquidez o calidad crediticia del Fondo de Inversión. Ningún intermediario financiero apoderado para celebrar operaciones con el público, o cualquier otra persona está autorizado para proporcionar información, o hacer declaración adicional al contenido del presente documento o el Prospecto de información al público inversionista, por lo que deberán entenderse como no autorizadas por el Fondo de Inversión.

Para mayor información, visite la página electrónica de nuestra operadora y/o distribuidoras, donde podrá consultar el Prospecto de información al público inversionista actualizado del Fondo de Inversión, así como la información actualizada sobre la cartera de inversiones.

El presente documento y el Prospecto de información al público inversionista, son los únicos documentos de venta que reconoce el Fondo de Inversión como válidos.

FRANKLIN MUTUAL BEACON FUND, S.A. de C.V., Fondo de Inversión de Renta Variable (el "Fondo") administrado por Franklin Templeton Asset Management México, S.A. de C.V. Sociedad Operadora de Fondos de Inversión

| Tipo | Fondo de Inversión de Renta Variable | Clase y Serie Accionaria | Posibles adquirentes | Montos mínimos de inversión (\$) |
|-----------------------|--|--------------------------|---|----------------------------------|
| Categoría | Especializada en Acciones Europeas (RVESACCEURO) | BF4 | Personas Físicas. Se establecerán conforme a criterio establecido en el inciso b), fracción IV del artículo 106 de la CUF. El citado criterio deberá evitar tratos inequitativos entre los inversionistas y estar basados en condiciones objetivas. | No aplica |
| Clave de pizarra | FT-EURO | | | |
| Calificación | No aplica | | | |
| Fecha de Autorización | 01 de Abril de 2022 | | | |

Importante: El Valor de un fondo de inversión, cualquiera que sea su política de inversión, está sujeto a la fluctuación de los mercados, por lo que el inversionista puede obtener ganancias y pérdidas.

Objetivo de inversión

El objetivo de Fondo es invertir en el mercado accionario internacional de Europa a través de acciones y de mecanismos de inversión colectiva tales como ETFs listados en el Sistema de Cotizaciones (SIC) de la Bolsa Mexicana de Valores (BMV) o listados en el sistema similar al SIC que pertenezca a una bolsa de valores autorizada en México y en Fondos de Inversión nacionales o extranjeros, así como en deuda gubernamental, estatal, municipal, bancario, corporativa, y en depósitos a la vista. Se recomienda al inversionista permanecer en el Fondo por lo menos 3 años para percibir los resultados de la estrategia de inversión.

Información Relevante

Los Fondos de inversión, no cuentan con asamblea de accionistas, consejo de administración o comisario:

- Las funciones de la asamblea de accionistas, así como las actividades del consejo de administración están encomendadas a Franklin Templeton Asset Management México, S.A. de C.V. Sociedad Operadora de Fondos de Inversión.
- La vigilancia del Fondo de inversión está asignada al contralor normativo de dicha sociedad Operadora de Fondos de Inversión.

El principal Riesgo del Fondo es el riesgo de las fluctuaciones adversas en el precio de las acciones de los mercados internacionales, también la volatilidad de los mercados a los que se encuentren referenciados las emisoras de renta variable y los ETFs del SIC, también el inversionista deberá considerar el riesgo cambiario.

Valor en Riesgo (VaR) de la cartera de inversión respecto de sus activos netos Valor en Riesgo (VaR) de la cartera de inversión respecto de sus activos netos: 3% con una probabilidad de 95%

La pérdida que en un escenario pesimista (5en 100 veces) puede enfrentar el Fondo en un lapso de un día es de \$30.00 pesos por cada \$1,000.00 invertidos. (Este dato es solo una estimación y válido únicamente en condiciones normales de mercado, las expectativas de pérdida podrían ser mayores, incluso por el monto total de la inversión realizada).

Rendimiento y desempeño histórico

Serie : BF4

| Índice de Referencia | % |
|----------------------|------|
| MSCI Europe Index | 100% |

| BF4 | Último Mes | Últimos 3 Meses | Últimos 12 Meses | 2021 | 2020 | 2019 |
|---------------------------------------|------------|-----------------|------------------|------|------|------|
| Rendimiento bruto | 12.45% | 86.21% | -15.35% | N/D | N/D | N/D |
| Rendimiento neto | 8.51% | 80.06% | -18.46% | N/D | N/D | N/D |
| Tasa libre de riesgo (cetes 28 días)* | 9.92% | 9.43% | 7.59% | N/D | N/D | N/D |
| Índice de Referencia | 12.05% | 74.92% | -21.05% | N/D | N/D | N/D |

El rendimiento neto es después de comisiones y el que obtuvo el inversionista en el periodo.

* La tasa libre de riesgo es una tasa que no incluye descuentos por comisiones o cualquier otro gasto. Rendimientos históricos no garantizan rendimientos futuros.

Régimen y política de Inversión

a) La estrategia de administración del Fondo es: Activa

b) El Fondo invertirá mínimo de 80% y máximo hasta un 100% en Acciones en directo a través de ETFs, mecanismos de inversión colectiva, de emisores del mercado de Estados Unidos de América que se encuentren listados en el SIC o en un sistema similar al SIC que pertenezca a una bolsa de valores autorizada en México y en Fondos de inversión, y máximo el 20% en instrumentos de Deuda Gubernamental, estatal, municipal, corporativa, bancaria y en reporto, así como depósitos bancarios de dinero a la vista en entidades financieras inclusive del exterior.

c) Algunos criterios para la selección de activos objetos de inversión, tanto nacionales como extranjeros serán: i) valores en el mercado de los Estados Unidos de América, ii) denominados en dólares o pesos, iii) listados en el SIC de la BMV o en un sistema similar al SIC de una bolsa de valores autorizada en México, iv) de liquidez alta.

d) La base que se utilizará como referencia para calcular el rendimiento es el índice MSCI Europe Index

e) El Fondo invertirá en activos objetos de inversión emitidos por Fondos o sociedades del mismo consorcio empresarial al que pertenezca la Sociedad Operadora, hasta por un máximo del 100%.

f) El Fondo podrá realizar operaciones de préstamo de valores hasta por el 100%

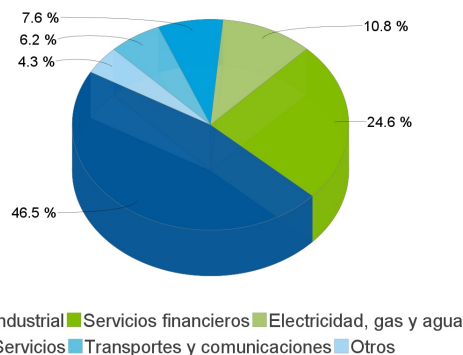
g) El Fondo no invertirá en derivados, ni en valores estructurados, ni en valores respaldados por activos. El Fondo solo invertirá en certificados bursátiles fiduciarios indexados.

Composición de la cartera de inversión:

Principales inversiones al : 30 de diciembre de 2022

| Clave de Pizarra | Emisora | Subyacente | Tipo | Monto | % Part | |
|------------------|--------------|------------|------------|----------------|------------|------|
| 1 | 1ISP_IEUR_* | IEUR | Indices RV | Renta Variable | 11,224,787 | 15% |
| 2 | 1ASP_BA1_N | BA1 | | Renta Variable | 2,910,866 | 4% |
| 3 | 1ASP_SIE_N | SI | | Renta Variable | 2,573,606 | 3% |
| 4 | 1ASP_NXPI_N | NXPI | | Renta Variable | 2,435,563 | 3% |
| 5 | 1ASP_DTE_N | DTE | | Renta Variable | 2,338,430 | 3% |
| 6 | 1ASP_SU_N | SCHIN | | Renta Variable | 2,127,176 | 3% |
| 7 | 1ASP_NV5_N | NVS | | Renta Variable | 2,040,634 | 3% |
| 8 | 1ASP_VIE_N | VIE | | Renta Variable | 1,999,178 | 3% |
| 9 | 1ASP_BN_N | BN | | Renta Variable | 1,982,282 | 3% |
| 10 | 1ASP_SHEL1_N | SHEL1 | | Renta Variable | 1,914,308 | 3% |
| Otros | | | | | 44,144,765 | 58% |
| Total | | | | | 75,691,596 | 100% |

Por Sector de Actividad Económica



Comisiones y Remuneraciones por la Prestación de Servicios

i) Comisiones Pagadas Directamente por el Cliente

| Concepto | Serie más representativa | | | |
|---|--------------------------|-----|-----|-----|
| | BF4 | | BF3 | |
| | % | \$ | % | \$ |
| Incumplimiento del plazo mínimo de permanencia | N/A | N/A | N/A | N/A |
| Incumplimiento del saldo mínimo de Inversión | N/A | N/A | N/A | N/A |
| Compra de acciones | N/A | N/A | N/A | N/A |
| Venta de acciones | N/A | N/A | N/A | N/A |
| Servicio por asesoría | N/A | N/A | N/A | N/A |
| Servicio de custodia de Activos Objeto de Inversión | N/A | N/A | N/A | N/A |
| Servicio de administración de acciones | N/A | N/A | N/A | N/A |
| Otras | N/A | N/A | N/A | N/A |
| Total | N/A | N/A | N/A | N/A |

ii) Comisiones Pagadas por el Fondo de Inversión

| Concepto | Serie más representativa | | | |
|--|--------------------------|-----------|---------|-----------|
| | BF4 | | BF3 | |
| | % | \$ | % | \$ |
| Administración de activos | 0.6622% | \$6.6221 | 0.4138% | \$4.1382 |
| Administración Activos / sobre desempeño | 0.0000% | 0.0000 | 0.0000% | 0.0000 |
| Distribución de acciones | 1.7027% | \$17.0268 | 1.4780% | \$14.7798 |
| Valuación de acciones | 0.0493% | \$0.4931 | 0.0493% | \$0.4932 |
| Depósito de Activos Objeto de Inversión | 0.0876% | \$0.8759 | 0.0876% | \$0.8758 |
| Depósito de acciones | 0.0000% | 0.0000 | 0.0000% | 0.0000 |
| Contabilidad | 0.2313% | \$2.3134 | 0.2313% | \$2.3131 |
| Otras | 0.3227% | \$3.2273 | 0.3228% | \$3.2281 |
| Total | 3.0558% | \$30.5585 | 2.5828% | \$25.8282 |

* Monto por cada \$1,000 pesos invertidos

Información sobre comisiones y remuneraciones

El Fondo tiene servicios de asesoría en inversiones proporcionados por Franklin Templeton Investment Management Limited. La Operadora siempre mantendrá la discrecionalidad para implementar o no las recomendaciones, y será la única responsable de las decisiones de inversión del Fondo.

Política para la Compra-Venta de Acciones

| | | | |
|-----------------------------|---|---------------------|--|
| Plazo mínimo de permanencia | No existe | Liquidez | Diaria |
| Recepción de órdenes | Todos los días hábiles de Fondo | Horario | 9:00-13:00 hrs. |
| Ejecución de operaciones | Mismo día de la solicitud | Límites de recompra | 100% siempre y cuando el porcentaje de recompra no exceda el 50% del activo total del Fondo. |
| Liquidación de operaciones | 48 horas hábiles después de la ejecución. | Diferencial* | El Fondo no ha aplicado diferencial alguno |

* El Fondo ante condiciones desordenadas de mercado u operaciones inusuales, podrá aplicar a las operaciones de compraventa de sus acciones, un diferencial sobre el precio autorizado de valuación de dichas acciones que se haya determinado previamente y conservarlo a favor de los inversionistas que permanecen en el Fondo.

Prestadores de Servicios

| | |
|-------------------------------------|---|
| Operadora | Franklin Templeton Asset Management México, S.A. de C.V., Sociedad Operadora de Fondos de Inversión |
| Distribuidora(s) | https://www.franklintempleton.com.mx/investor/recursos/recursos-para-el-inversionista/distribuidores-autorizados |
| Valuadora | Operadora COVAF, S.A. de C.V. Sociedad Operadora Limitada de Fondos de Inversión |
| Institución Calificadora de Valores | N/A |

Centro de Atención al Cliente

| | |
|-------------------|----------------------|
| Contacto | Marco Antonio Garcia |
| Número Telefónico | (55) 5002 - 0650 |
| Horario | 9:00 - 17:00 hrs. |

Página(s) Electrónica(s)

| | |
|----------------|--|
| Operadora | www.franklintempleton.com.mx |
| Distribuidoras | www.franklintempleton.com.mx |

Advertencias

El Fondo de Inversión no cuenta con garantía alguna del IPAB, ni de la Sociedad Operadora, ni del grupo financiero que, en su caso, esta última pertenezca. La inversión en el Fondo se encuentra respaldada por el monto de su patrimonio.

La inscripción en el Registro Nacional de Valores tendrá efectos declarativos y no convalida los actos jurídicos que sean nulos de conformidad con las leyes aplicables, ni implican certificación sobre la bondad de los valores inscritos en el mismo, o sobre la solvencia, liquidez o calidad crediticia del Fondo de Inversión. Ningún intermediario financiero apoderado para celebrar operaciones con el público, o cualquier otra persona está autorizado para proporcionar información, o hacer declaración adicional al contenido del presente documento o el Prospecto de información al público inversionista, por lo que deberán entenderse como no autorizadas por el Fondo de Inversión.

Para mayor información, visite la página electrónica de nuestra operadora y/o distribuidoras, donde podrá consultar el Prospecto de información al público inversionista actualizado del Fondo de Inversión, así como la información actualizada sobre la cartera de inversiones.

El presente documento y el Prospecto de información al público inversionista, son los únicos documentos de venta que reconoce el Fondo de Inversión como válidos.

FRANKLIN MUTUAL BEACON FUND, S.A. de C.V., Fondo de Inversión de Renta Variable (el "Fondo") administrado por Franklin Templeton Asset Management México, S.A. de C.V. Sociedad Operadora de Fondos de Inversión

| Tipo | Fondo de Inversión de Renta Variable | Clase y Serie Accionaria | Posibles adquirentes | Montos mínimos de inversión (\$) |
|-----------------------|--|--------------------------|---|----------------------------------|
| Categoría | Especializada en Acciones Europeas (RVESACCEURO) | BF5 | Personas Físicas. Se establecerán conforme a criterio establecido en el inciso b), fracción IV del artículo 106 de la CUF. El citado criterio deberá evitar tratos inequitativos entre los inversionistas y estar basados en condiciones objetivas. | No aplica |
| Clave de pizarra | FT-EURO | | | |
| Calificación | No aplica | | | |
| Fecha de Autorización | 01 de Abril de 2022 | | | |

Importante: El Valor de un fondo de inversión, cualquiera que sea su política de inversión, está sujeto a la fluctuación de los mercados, por lo que el inversionista puede obtener ganancias y pérdidas.

Objetivo de inversión

El objetivo de Fondo es invertir en el mercado accionario internacional de Europa a través de acciones y de mecanismos de inversión colectiva tales como ETFs listados en el Sistema de Cotizaciones (SIC) de la Bolsa Mexicana de Valores (BMV) o listados en el sistema similar al SIC que pertenezca a una bolsa de valores autorizada en México y en Fondos de Inversión nacionales o extranjeros, así como en deuda gubernamental, estatal, municipal, bancario, corporativa, y en depósitos a la vista. Se recomienda al inversionista permanecer en el Fondo por lo menos 3 años para percibir los resultados de la estrategia de inversión.

Información Relevante

Los Fondos de inversión, no cuentan con asamblea de accionistas, consejo de administración o comisario:

- Las funciones de la asamblea de accionistas, así como las actividades del consejo de administración están encomendadas a Franklin Templeton Asset Management México, S.A. de C.V. Sociedad Operadora de Fondos de Inversión.
- La vigilancia del Fondo de inversión está asignada al contralor normativo de dicha sociedad Operadora de Fondos de Inversión.

El principal Riesgo del Fondo es el riesgo de las fluctuaciones adversas en el precio de las acciones de los mercados internacionales, también la volatilidad de los mercados a los que se encuentren referenciados las emisoras de renta variable y los ETFs del SIC, también el inversionista deberá considerar el riesgo cambiario.

Valor en Riesgo (VaR) de la cartera de inversión respecto de sus activos netos Valor en Riesgo (VaR) de la cartera de inversión respecto de sus activos netos: 3% con una probabilidad de 95%

La pérdida que en un escenario pesimista (5en 100 veces) puede enfrentar el Fondo en un lapso de un día es de \$30.00 pesos por cada \$1,000.00 invertidos. (Este dato es solo una estimación y válido únicamente en condiciones normales de mercado, las expectativas de pérdida podrían ser mayores, incluso por el monto total de la inversión realizada).

Rendimiento y desempeño histórico

Serie : BF5

| Índice de Referencia | % |
|----------------------|------|
| MSCI Europe Index | 100% |

| BF5 | Último Mes | Últimos 3 Meses | Últimos 12 Meses | 2021 | 2020 | 2019 |
|---------------------------------------|------------|-----------------|------------------|------|------|------|
| Rendimiento bruto | N/D | N/D | N/D | N/D | N/D | N/D |
| Rendimiento neto | N/D | N/D | N/D | N/D | N/D | N/D |
| Tasa libre de riesgo (cetes 28 días)* | N/D | N/D | N/D | N/D | N/D | N/D |
| Índice de Referencia | N/D | N/D | N/D | N/D | N/D | N/D |

El rendimiento neto es después de comisiones y el que obtuvo el inversionista en el periodo.

* La tasa libre de riesgo es una tasa que no incluye descuentos por comisiones o cualquier otro gasto. Rendimientos históricos no garantizan rendimientos futuros.

Régimen y política de Inversión

a) La estrategia de administración del Fondo es: Activa

b) El Fondo invertirá mínimo de 80% y máximo hasta un 100% en Acciones en directo a través de ETFs, mecanismos de inversión colectiva, de emisores del mercado de Estados Unidos de América que se encuentren listados en el SIC o en un sistema similar al SIC que pertenezca a una bolsa de valores autorizada en México y en Fondos de inversión, y máximo el 20% en instrumentos de Deuda Gubernamental, estatal, municipal, corporativa, bancaria y en reporto, así como depósitos bancarios de dinero a la vista en entidades financieras inclusive del exterior.

c) Algunos criterios para la selección de activos objetos de inversión, tanto nacionales como extranjeros serán: i) valores en el mercado de los Estados Unidos de América, ii) denominados en dólares o pesos, iii) listados en el SIC de la BMV o en un sistema similar al SIC de una bolsa de valores autorizada en México, iv) de liquidez alta.

d) La base que se utilizará como referencia para calcular el rendimiento es el índice MSCI Europe Index

e) El Fondo invertirá en activos objetos de inversión emitidos por Fondos o sociedades del mismo consorcio empresarial al que pertenezca la Sociedad Operadora, hasta por un máximo del 100%.

f) El Fondo podrá realizar operaciones de préstamo de valores hasta por el 100%

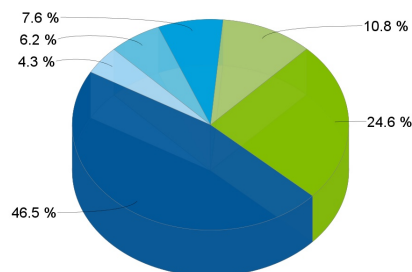
g) El Fondo no invertirá en derivados, ni en valores estructurados, ni en valores respaldados por activos. El Fondo solo invertirá en certificados bursátiles fiduciarios indizados.

Composición de la cartera de inversión:

Principales inversiones al : 30 de diciembre de 2022

| | Clave de Pizarra | Emisora | Subyacente | Tipo | Monto | % Part |
|-------|------------------|---------|------------|----------------|------------|--------|
| 1 | 1ISP_IEUR_* | IEUR | Indices RV | Renta Variable | 11,224,787 | 15% |
| 2 | 1ASP_BA1_N | BA1 | | Renta Variable | 2,910,866 | 4% |
| 3 | 1ASP_SIE_N | SI | | Renta Variable | 2,573,606 | 3% |
| 4 | 1ASP_NXPI_N | NXPI | | Renta Variable | 2,435,563 | 3% |
| 5 | 1ASP_DTE_N | DTE | | Renta Variable | 2,338,430 | 3% |
| 6 | 1ASP_SU_N | SCHIN | | Renta Variable | 2,127,176 | 3% |
| 7 | 1ASP_NV5_N | NVS | | Renta Variable | 2,040,634 | 3% |
| 8 | 1ASP_VIE_N | VIE | | Renta Variable | 1,999,178 | 3% |
| 9 | 1ASP_BN_N | BN | | Renta Variable | 1,982,282 | 3% |
| 10 | 1ASP_SHEL1_N | SHEL1 | | Renta Variable | 1,914,308 | 3% |
| Otros | | | | | 44,144,765 | 58% |
| Total | | | | | 75,691,596 | 100% |

Por Sector de Actividad Económica



■ Industrial ■ Servicios financieros ■ Electricidad, gas y agua
■ Servicios ■ Transportes y comunicaciones ■ Otros

Comisiones y Remuneraciones por la Prestación de Servicios

i) Comisiones Pagadas Directamente por el Cliente

| Concepto | Serie más representativa | | | |
|---|--------------------------|-----|-----|-----|
| | BF5 | | BF3 | |
| | % | \$ | % | \$ |
| Incumplimiento del plazo mínimo de permanencia | N/A | N/A | N/A | N/A |
| Incumplimiento del saldo mínimo de Inversión | N/A | N/A | N/A | N/A |
| Compra de acciones | N/A | N/A | N/A | N/A |
| Venta de acciones | N/A | N/A | N/A | N/A |
| Servicio por asesoría | N/A | N/A | N/A | N/A |
| Servicio de custodia de Activos Objeto de Inversión | N/A | N/A | N/A | N/A |
| Servicio de administración de acciones | N/A | N/A | N/A | N/A |
| Otras | N/A | N/A | N/A | N/A |
| Total | N/A | N/A | N/A | N/A |

ii) Comisiones Pagadas por el Fondo de Inversión

| Concepto | Serie más representativa | | | |
|--|--------------------------|--------|---------|-----------|
| | BF5 | | BF3 | |
| | % | \$ | % | \$ |
| Administración de activos | 0.0000% | 0.0000 | 0.4138% | \$4.1382 |
| Administración Activos / sobre desempeño | 0.0000% | 0.0000 | 0.0000% | 0.0000 |
| Distribución de acciones | 0.0000% | 0.0000 | 1.4780% | \$14.7798 |
| Valuación de acciones | 0.0000% | 0.0000 | 0.0493% | \$0.4932 |
| Depósito de Activos Objeto de Inversión | 0.0000% | 0.0000 | 0.0876% | \$0.8758 |
| Depósito de acciones | 0.0000% | 0.0000 | 0.0000% | 0.0000 |
| Contabilidad | 0.0000% | 0.0000 | 0.2313% | \$2.3131 |
| Otras | 0.0000% | 0.0000 | 0.3228% | \$3.2281 |
| Total | 0.0000% | 0.0000 | 2.5828% | \$25.8282 |

* Monto por cada \$1,000 pesos invertidos

Información sobre comisiones y remuneraciones

El Fondo tiene servicios de asesoría en inversiones proporcionados por Franklin Templeton Investment Management Limited. La Operadora siempre mantendrá la discrecionalidad para implementar o no las recomendaciones, y será la única responsable de las decisiones de inversión del Fondo.

Política para la Compra-Venta de Acciones

| | | | |
|-----------------------------|---|---------------------|--|
| Plazo mínimo de permanencia | No existe | Liquidez | Diaria |
| Recepción de órdenes | Todos los días hábiles de Fondo | Horario | 9:00-13:00 hrs. |
| Ejecución de operaciones | Mismo día de la solicitud | Límites de recompra | 100% siempre y cuando el porcentaje de recompra no exceda el 50% del activo total del Fondo. |
| Liquidación de operaciones | 48 horas hábiles después de la ejecución. | Diferencial* | El Fondo no ha aplicado diferencial alguno |

* El Fondo ante condiciones desordenadas de mercado u operaciones inusuales, podrá aplicar a las operaciones de compraventa de sus acciones, un diferencial sobre el precio autorizado de valuación de dichas acciones que se haya determinado previamente y conservarlo a favor de los inversionistas que permanecen en el Fondo.

Prestadores de Servicios

| | |
|-------------------------------------|---|
| Operadora | Franklin Templeton Asset Management México, S.A. de C.V., Sociedad Operadora de Fondos de Inversión |
| Distribuidora(s) | https://www.franklintempleton.com.mx/investor/recursos/recursos-para-el-inversionista/distribuidores-autorizados |
| Valuadora | Operadora COVAF, S.A. de C.V. Sociedad Operadora Limitada de Fondos de Inversión |
| Institución Calificadora de Valores | N/A |

Centro de Atención al Cliente

| | |
|-------------------|----------------------|
| Contacto | Marco Antonio Garcia |
| Número Telefónico | (55) 5002 - 0650 |
| Horario | 9:00 - 17:00 hrs. |

Página(s) Electrónica(s)

| | |
|----------------|--|
| Operadora | www.franklintempleton.com.mx |
| Distribuidoras | www.franklintempleton.com.mx |

Advertencias

El Fondo de Inversión no cuenta con garantía alguna del IPAB, ni de la Sociedad Operadora, ni del grupo financiero que, en su caso, esta última pertenezca. La inversión en el Fondo se encuentra respaldada por el monto de su patrimonio.

La inscripción en el Registro Nacional de Valores tendrá efectos declarativos y no convalida los actos jurídicos que sean nulos de conformidad con las leyes aplicables, ni implican certificación sobre la bondad de los valores inscritos en el mismo, o sobre la solvencia, liquidez o calidad crediticia del Fondo de Inversión. Ningún intermediario financiero apoderado para celebrar operaciones con el público, o cualquier otra persona está autorizado para proporcionar información, o hacer declaración adicional al contenido del presente documento o el Prospecto de información al público inversionista, por lo que deberán entenderse como no autorizadas por el Fondo de Inversión.

Para mayor información, visite la página electrónica de nuestra operadora y/o distribuidoras, donde podrá consultar el Prospecto de información al público inversionista actualizado del Fondo de Inversión, así como la información actualizada sobre la cartera de inversiones.

El presente documento y el Prospecto de información al público inversionista, son los únicos documentos de venta que reconoce el Fondo de Inversión como válidos.

FRANKLIN MUTUAL BEACON FUND, S.A. de C.V., Fondo de Inversión de Renta Variable (el "Fondo") administrado por Franklin Templeton Asset Management México, S.A. de C.V. Sociedad Operadora de Fondos de Inversión

| Tipo | Fondo de Inversión de Renta Variable | Clase y Serie Accionaria | Posibles adquirentes | Montos mínimos de inversión (\$) |
|-----------------------|--|--------------------------|---|----------------------------------|
| Categoría | Especializada en Acciones Europeas (RVESACCEURO) | BF6 | Personas Físicas. Se establecerán conforme a criterio establecido en el inciso b), fracción IV del artículo 106 de la CUF. El citado criterio deberá evitar tratos inequitativos entre los inversionistas y estar basados en condiciones objetivas. | No aplica |
| Clave de pizarra | FT-EURO | | | |
| Calificación | No aplica | | | |
| Fecha de Autorización | 01 de Abril de 2022 | | | |

Importante: El Valor de un fondo de inversión, cualquiera que sea su política de inversión, está sujeto a la fluctuación de los mercados, por lo que el inversionista puede obtener ganancias y pérdidas.

Objetivo de inversión

El objetivo de Fondo es invertir en el mercado accionario internacional de Europa a través de acciones y de mecanismos de inversión colectiva tales como ETFs listados en el Sistema de Cotizaciones (SIC) de la Bolsa Mexicana de Valores (BMV) o listados en el sistema similar al SIC que pertenezca a una bolsa de valores autorizada en México y en Fondos de Inversión nacionales o extranjeros, así como en deuda gubernamental, estatal, municipal, bancario, corporativa, y en depósitos a la vista. Se recomienda al inversionista permanecer en el Fondo por lo menos 3 años para percibir los resultados de la estrategia de inversión.

Información Relevante

Los Fondos de inversión, no cuentan con asamblea de accionistas, consejo de administración o comisario:

- Las funciones de la asamblea de accionistas, así como las actividades del consejo de administración están encomendadas a Franklin Templeton Asset Management México, S.A. de C.V. Sociedad Operadora de Fondos de Inversión.
- La vigilancia del Fondo de inversión está asignada al contralor normativo de dicha sociedad Operadora de Fondos de Inversión.

El principal Riesgo del Fondo es el riesgo de las fluctuaciones adversas en el precio de las acciones de los mercados internacionales, también la volatilidad de los mercados a los que se encuentren referenciados las emisoras de renta variable y los ETFs del SIC, también el inversionista deberá considerar el riesgo cambiario.

Valor en Riesgo (VaR) de la cartera de inversión respecto de sus activos netos Valor en Riesgo (VaR) de la cartera de inversión respecto de sus activos netos: 3% con una probabilidad de 95%

La pérdida que en un escenario pesimista (5en 100 veces) puede enfrentar el Fondo en un lapso de un día es de \$30.00 pesos por cada \$1,000.00 invertidos. (Este dato es solo una estimación y válido únicamente en condiciones normales de mercado, las expectativas de pérdida podrían ser mayores, incluso por el monto total de la inversión realizada).

Rendimiento y desempeño histórico

Serie : BF6

| Índice de Referencia | % |
|----------------------|------|
| MSCI Europe Index | 100% |

| BF6 | Último Mes | Últimos 3 Meses | Últimos 12 Meses | 2021 | 2020 | 2019 |
|---------------------------------------|------------|-----------------|------------------|------|------|------|
| Rendimiento bruto | N/D | N/D | N/D | N/D | N/D | N/D |
| Rendimiento neto | N/D | N/D | N/D | N/D | N/D | N/D |
| Tasa libre de riesgo (cetes 28 días)* | N/D | N/D | N/D | N/D | N/D | N/D |
| Índice de Referencia | N/D | N/D | N/D | N/D | N/D | N/D |

El rendimiento neto es después de comisiones y el que obtuvo el inversionista en el periodo.

* La tasa libre de riesgo es una tasa que no incluye descuentos por comisiones o cualquier otro gasto. Rendimientos históricos no garantizan rendimientos futuros.

Régimen y política de Inversión

a) La estrategia de administración del Fondo es: Activa

b) El Fondo invertirá mínimo de 80% y máximo hasta un 100% en Acciones en directo a través de ETFs, mecanismos de inversión colectiva, de emisores del mercado de Estados Unidos de América que se encuentren listados en el SIC o en un sistema similar al SIC que pertenezca a una bolsa de valores autorizada en México y en Fondos de inversión, y máximo el 20% en instrumentos de Deuda Gubernamental, estatal, municipal, corporativa, bancaria y en reporto, así como depósitos bancarios de dinero a la vista en entidades financieras inclusive del exterior.

c) Algunos criterios para la selección de activos objetos de inversión, tanto nacionales como extranjeros serán: i) valores en el mercado de los Estados Unidos de América, ii) denominados en dólares o pesos, iii) listados en el SIC de la BMV o en un sistema similar al SIC de una bolsa de valores autorizada en México, iv) de liquidez alta.

d) La base que se utilizará como referencia para calcular el rendimiento es el índice MSCI Europe Index

e) El Fondo invertirá en activos objetos de inversión emitidos por Fondos o sociedades del mismo consorcio empresarial al que pertenezca la Sociedad Operadora, hasta por un máximo del 100%.

f) El Fondo podrá realizar operaciones de préstamo de valores hasta por el 100%

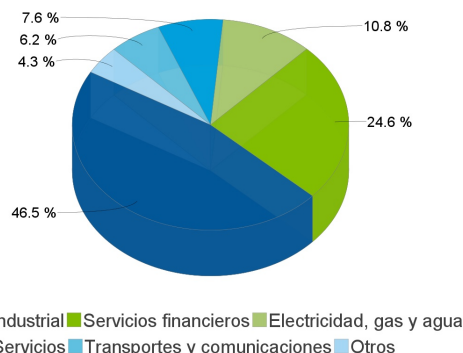
g) El Fondo no invertirá en derivados, ni en valores estructurados, ni en valores respaldados por activos. El Fondo solo invertirá en certificados bursátiles fiduciarios indizados.

Composición de la cartera de inversión:

Principales inversiones al : 30 de diciembre de 2022

| | Clave de Pizarra | Emisora | Subyacente | Tipo | Monto | % Part |
|-------|------------------|---------|------------|----------------|------------|--------|
| 1 | 1ISP_IEUR_* | IEUR | Indices RV | Renta Variable | 11,224,787 | 15% |
| 2 | 1ASP_BA1_N | BA1 | | Renta Variable | 2,910,866 | 4% |
| 3 | 1ASP_SIE_N | SI | | Renta Variable | 2,573,606 | 3% |
| 4 | 1ASP_NXPI_N | NXPI | | Renta Variable | 2,435,563 | 3% |
| 5 | 1ASP_DTE_N | DTE | | Renta Variable | 2,338,430 | 3% |
| 6 | 1ASP_SU_N | SCHIN | | Renta Variable | 2,127,176 | 3% |
| 7 | 1ASP_NV5_N | NVS | | Renta Variable | 2,040,634 | 3% |
| 8 | 1ASP_VIE_N | VIE | | Renta Variable | 1,999,178 | 3% |
| 9 | 1ASP_BN_N | BN | | Renta Variable | 1,982,282 | 3% |
| 10 | 1ASP_SHEL1_N | SHEL1 | | Renta Variable | 1,914,308 | 3% |
| Otros | | | | | 44,144,765 | 58% |
| Total | | | | | 75,691,596 | 100% |

Por Sector de Actividad Económica



Comisiones y Remuneraciones por la Prestación de Servicios

i) Comisiones Pagadas Directamente por el Cliente

| Concepto | Serie más representativa | | | |
|---|--------------------------|-----|-----|-----|
| | BF6 | | BF3 | |
| | % | \$ | % | \$ |
| Incumplimiento del plazo mínimo de permanencia | N/A | N/A | N/A | N/A |
| Incumplimiento del saldo mínimo de Inversión | N/A | N/A | N/A | N/A |
| Compra de acciones | N/A | N/A | N/A | N/A |
| Venta de acciones | N/A | N/A | N/A | N/A |
| Servicio por asesoría | N/A | N/A | N/A | N/A |
| Servicio de custodia de Activos Objeto de Inversión | N/A | N/A | N/A | N/A |
| Servicio de administración de acciones | N/A | N/A | N/A | N/A |
| Otras | N/A | N/A | N/A | N/A |
| Total | N/A | N/A | N/A | N/A |

ii) Comisiones Pagadas por el Fondo de Inversión

| Concepto | Serie más representativa | | | |
|--|--------------------------|--------|---------|-----------|
| | BF6 | | BF3 | |
| | % | \$ | % | \$ |
| Administración de activos | 0.0000% | 0.0000 | 0.4138% | \$4.1382 |
| Administración Activos / sobre desempeño | 0.0000% | 0.0000 | 0.0000% | 0.0000 |
| Distribución de acciones | 0.0000% | 0.0000 | 1.4780% | \$14.7798 |
| Valuación de acciones | 0.0000% | 0.0000 | 0.0493% | \$0.4932 |
| Depósito de Activos Objeto de Inversión | 0.0000% | 0.0000 | 0.0876% | \$0.8758 |
| Depósito de acciones | 0.0000% | 0.0000 | 0.0000% | 0.0000 |
| Contabilidad | 0.0000% | 0.0000 | 0.2313% | \$2.3131 |
| Otras | 0.0000% | 0.0000 | 0.3228% | \$3.2281 |
| Total | 0.0000% | 0.0000 | 2.5828% | \$25.8282 |

* Monto por cada \$1,000 pesos invertidos

Información sobre comisiones y remuneraciones

El Fondo tiene servicios de asesoría en inversiones proporcionados por Franklin Templeton Investment Management Limited. La Operadora siempre mantendrá la discrecionalidad para implementar o no las recomendaciones, y será la única responsable de las decisiones de inversión del Fondo.

Política para la Compra-Venta de Acciones

| | | | |
|-----------------------------|---|---------------------|--|
| Plazo mínimo de permanencia | No existe | Liquidez | Diaria |
| Recepción de órdenes | Todos los días hábiles de Fondo | Horario | 9:00-13:00 hrs. |
| Ejecución de operaciones | Mismo día de la solicitud | Límites de recompra | 100% siempre y cuando el porcentaje de recompra no exceda el 50% del activo total del Fondo. |
| Liquidación de operaciones | 48 horas hábiles después de la ejecución. | Diferencial* | El Fondo no ha aplicado diferencial alguno |

* El Fondo ante condiciones desordenadas de mercado u operaciones inusuales, podrá aplicar a las operaciones de compraventa de sus acciones, un diferencial sobre el precio autorizado de valuación de dichas acciones que se haya determinado previamente y conservarlo a favor de los inversionistas que permanecen en el Fondo.

Prestadores de Servicios

| | |
|-------------------------------------|---|
| Operadora | Franklin Templeton Asset Management México, S.A. de C.V., Sociedad Operadora de Fondos de Inversión |
| Distribuidora(s) | https://www.franklintempleton.com.mx/investor/recursos/recursos-para-el-inversionista/distribuidores-autorizados |
| Valuadora | Operadora COVAF, S.A. de C.V. Sociedad Operadora Limitada de Fondos de Inversión |
| Institución Calificadora de Valores | N/A |

Centro de Atención al Cliente

| | |
|-------------------|----------------------|
| Contacto | Marco Antonio Garcia |
| Número Telefónico | (55) 5002 - 0650 |
| Horario | 9:00 - 17:00 hrs. |

Página(s) Electrónica(s)

| | |
|----------------|--|
| Operadora | www.franklintempleton.com.mx |
| Distribuidoras | www.franklintempleton.com.mx |

Advertencias

El Fondo de Inversión no cuenta con garantía alguna del IPAB, ni de la Sociedad Operadora, ni del grupo financiero que, en su caso, esta última pertenezca. La inversión en el Fondo se encuentra respaldada por el monto de su patrimonio.

La inscripción en el Registro Nacional de Valores tendrá efectos declarativos y no convalida los actos jurídicos que sean nulos de conformidad con las leyes aplicables, ni implican certificación sobre la bondad de los valores inscritos en el mismo, o sobre la solvencia, liquidez o calidad crediticia del Fondo de Inversión. Ningún intermediario financiero apoderado para celebrar operaciones con el público, o cualquier otra persona está autorizado para proporcionar información, o hacer declaración adicional al contenido del presente documento o el Prospecto de información al público inversionista, por lo que deberán entenderse como no autorizadas por el Fondo de Inversión.

Para mayor información, visite la página electrónica de nuestra operadora y/o distribuidoras, donde podrá consultar el Prospecto de información al público inversionista actualizado del Fondo de Inversión, así como la información actualizada sobre la cartera de inversiones.

El presente documento y el Prospecto de información al público inversionista, son los únicos documentos de venta que reconoce el Fondo de Inversión como válidos.

FRANKLIN MUTUAL BEACON FUND, S.A. de C.V., Fondo de Inversión de Renta Variable (el "Fondo") administrado por Franklin Templeton Asset Management México, S.A. de C.V. Sociedad Operadora de Fondos de Inversión

| Tipo | Fondo de Inversión de Renta Variable | Clase y Serie Accionaria | Posibles adquirentes | Montos mínimos de inversión (\$) |
|-----------------------|--|--------------------------|---|----------------------------------|
| Categoría | Especializada en Acciones Europeas (RVESACCEURO) | BF7 | Personas Físicas. Se establecerán conforme a criterio establecido en el inciso b), fracción IV del artículo 106 de la CUF. El citado criterio deberá evitar tratos inequitativos entre los inversionistas y estar basados en condiciones objetivas. | No aplica |
| Clave de pizarra | FT-EURO | | | |
| Calificación | No aplica | | | |
| Fecha de Autorización | 01 de Abril de 2022 | | | |

Importante: El Valor de un fondo de inversión, cualquiera que sea su política de inversión, está sujeto a la fluctuación de los mercados, por lo que el inversionista puede obtener ganancias y pérdidas.

Objetivo de inversión

El objetivo de Fondo es invertir en el mercado accionario internacional de Europa a través de acciones y de mecanismos de inversión colectiva tales como ETFs listados en el Sistema de Cotizaciones (SIC) de la Bolsa Mexicana de Valores (BMV) o listados en el sistema similar al SIC que pertenezca a una bolsa de valores autorizada en México y en Fondos de Inversión nacionales o extranjeros, así como en deuda gubernamental, estatal, municipal, bancario, corporativa, y en depósitos a la vista. Se recomienda al inversionista permanecer en el Fondo por lo menos 3 años para percibir los resultados de la estrategia de inversión.

Información Relevante

Los Fondos de inversión, no cuentan con asamblea de accionistas, consejo de administración o comisario:

- Las funciones de la asamblea de accionistas, así como las actividades del consejo de administración están encomendadas a Franklin Templeton Asset Management México, S.A. de C.V. Sociedad Operadora de Fondos de Inversión.
- La vigilancia del Fondo de inversión está asignada al contralor normativo de dicha sociedad Operadora de Fondos de Inversión.

El principal Riesgo del Fondo es el riesgo de las fluctuaciones adversas en el precio de las acciones de los mercados internacionales, también la volatilidad de los mercados a los que se encuentren referenciados las emisoras de renta variable y los ETFs del SIC, también el inversionista deberá considerar el riesgo cambiario.

Valor en Riesgo (VaR) de la cartera de inversión respecto de sus activos netos Valor en Riesgo (VaR) de la cartera de inversión respecto de sus activos netos: 3% con una probabilidad de 95%

La pérdida que en un escenario pesimista (5en 100 veces) puede enfrentar el Fondo en un lapso de un día es de \$30.00 pesos por cada \$1,000.00 invertidos. (Este dato es solo una estimación y válido únicamente en condiciones normales de mercado, las expectativas de pérdida podrían ser mayores, incluso por el monto total de la inversión realizada).

Rendimiento y desempeño histórico

Serie : BF7

| Índice de Referencia | % |
|----------------------|------|
| MSCI Europe Index | 100% |

| BF7 | Último Mes | Últimos 3 Meses | Últimos 12 Meses | 2021 | 2020 | 2019 |
|---------------------------------------|------------|-----------------|------------------|------|------|------|
| Rendimiento bruto | N/D | N/D | N/D | N/D | N/D | N/D |
| Rendimiento neto | N/D | N/D | N/D | N/D | N/D | N/D |
| Tasa libre de riesgo (cetes 28 días)* | N/D | N/D | N/D | N/D | N/D | N/D |
| Índice de Referencia | N/D | N/D | N/D | N/D | N/D | N/D |

El rendimiento neto es después de comisiones y el que obtuvo el inversionista en el periodo.

* La tasa libre de riesgo es una tasa que no incluye descuentos por comisiones o cualquier otro gasto. Rendimientos históricos no garantizan rendimientos futuros.

Régimen y política de Inversión

a) La estrategia de administración del Fondo es: Activa

b) El Fondo invertirá mínimo de 80% y máximo hasta un 100% en Acciones en directo a través de ETFs, mecanismos de inversión colectiva, de emisores del mercado de Estados Unidos de América que se encuentren listados en el SIC o en un sistema similar al SIC que pertenezca a una bolsa de valores autorizada en México y en Fondos de inversión, y máximo el 20% en instrumentos de Deuda Gubernamental, estatal, municipal, corporativa, bancaria y en reporto, así como depósitos bancarios de dinero a la vista en entidades financieras inclusive del exterior.

c) Algunos criterios para la selección de activos objetos de inversión, tanto nacionales como extranjeros serán: i) valores en el mercado de los Estados Unidos de América, ii) denominados en dólares o pesos, iii) listados en el SIC de la BMV o en un sistema similar al SIC de una bolsa de valores autorizada en México, iv) de liquidez alta.

d) La base que se utilizará como referencia para calcular el rendimiento es el índice MSCI Europe Index

e) El Fondo invertirá en activos objetos de inversión emitidos por Fondos o sociedades del mismo consorcio empresarial al que pertenezca la Sociedad Operadora, hasta por un máximo del 100%.

f) El Fondo podrá realizar operaciones de préstamo de valores hasta por el 100%

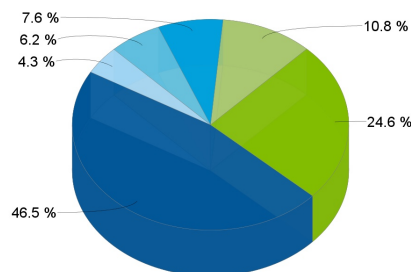
g) El Fondo no invertirá en derivados, ni en valores estructurados, ni en valores respaldados por activos. El Fondo solo invertirá en certificados bursátiles fiduciarios indizados.

Composición de la cartera de inversión:

Principales inversiones al : 30 de diciembre de 2022

| | Clave de Pizarra | Emisora | Subyacente | Tipo | Monto | % Part |
|-------|------------------|---------|------------|----------------|------------|--------|
| 1 | 1ISP_IEUR_* | IEUR | Indices RV | Renta Variable | 11,224,787 | 15% |
| 2 | 1ASP_BA1_N | BA1 | | Renta Variable | 2,910,866 | 4% |
| 3 | 1ASP_SIE_N | SI | | Renta Variable | 2,573,606 | 3% |
| 4 | 1ASP_NXPI_N | NXPI | | Renta Variable | 2,435,563 | 3% |
| 5 | 1ASP_DTE_N | DTE | | Renta Variable | 2,338,430 | 3% |
| 6 | 1ASP_SU_N | SCHIN | | Renta Variable | 2,127,176 | 3% |
| 7 | 1ASP_NV5_N | NVS | | Renta Variable | 2,040,634 | 3% |
| 8 | 1ASP_VIE_N | VIE | | Renta Variable | 1,999,178 | 3% |
| 9 | 1ASP_BN_N | BN | | Renta Variable | 1,982,282 | 3% |
| 10 | 1ASP_SHEL1_N | SHEL1 | | Renta Variable | 1,914,308 | 3% |
| Otros | | | | | 44,144,765 | 58% |
| Total | | | | | 75,691,596 | 100% |

Por Sector de Actividad Económica



■ Industrial ■ Servicios financieros ■ Electricidad, gas y agua
■ Servicios ■ Transportes y comunicaciones ■ Otros

Comisiones y Remuneraciones por la Prestación de Servicios

i) Comisiones Pagadas Directamente por el Cliente

| Concepto | Serie más representativa | | | |
|---|--------------------------|-----|-----|-----|
| | BF7 | | BF3 | |
| | % | \$ | % | \$ |
| Incumplimiento del plazo mínimo de permanencia | N/A | N/A | N/A | N/A |
| Incumplimiento del saldo mínimo de Inversión | N/A | N/A | N/A | N/A |
| Compra de acciones | N/A | N/A | N/A | N/A |
| Venta de acciones | N/A | N/A | N/A | N/A |
| Servicio por asesoría | N/A | N/A | N/A | N/A |
| Servicio de custodia de Activos Objeto de Inversión | N/A | N/A | N/A | N/A |
| Servicio de administración de acciones | N/A | N/A | N/A | N/A |
| Otras | N/A | N/A | N/A | N/A |
| Total | N/A | N/A | N/A | N/A |

ii) Comisiones Pagadas por el Fondo de Inversión

| Concepto | Serie más representativa | | | |
|--|--------------------------|--------|---------|-----------|
| | BF7 | | BF3 | |
| | % | \$ | % | \$ |
| Administración de activos | 0.0000% | 0.0000 | 0.4138% | \$4.1382 |
| Administración Activos / sobre desempeño | 0.0000% | 0.0000 | 0.0000% | 0.0000 |
| Distribución de acciones | 0.0000% | 0.0000 | 1.4780% | \$14.7798 |
| Valuación de acciones | 0.0000% | 0.0000 | 0.0493% | \$0.4932 |
| Depósito de Activos Objeto de Inversión | 0.0000% | 0.0000 | 0.0876% | \$0.8758 |
| Depósito de acciones | 0.0000% | 0.0000 | 0.0000% | 0.0000 |
| Contabilidad | 0.0000% | 0.0000 | 0.2313% | \$2.3131 |
| Otras | 0.0000% | 0.0000 | 0.3228% | \$3.2281 |
| Total | 0.0000% | 0.0000 | 2.5828% | \$25.8282 |

* Monto por cada \$1,000 pesos invertidos

Información sobre comisiones y remuneraciones

El Fondo tiene servicios de asesoría en inversiones proporcionados por Franklin Templeton Investment Management Limited. La Operadora siempre mantendrá la discrecionalidad para implementar o no las recomendaciones, y será la única responsable de las decisiones de inversión del Fondo.

Política para la Compra-Venta de Acciones

| | | | |
|-----------------------------|---|---------------------|--|
| Plazo mínimo de permanencia | No existe | Liquidez | Diaria |
| Recepción de órdenes | Todos los días hábiles de Fondo | Horario | 9:00-13:00 hrs. |
| Ejecución de operaciones | Mismo día de la solicitud | Límites de recompra | 100% siempre y cuando el porcentaje de recompra no exceda el 50% del activo total del Fondo. |
| Liquidación de operaciones | 48 horas hábiles después de la ejecución. | Diferencial* | El Fondo no ha aplicado diferencial alguno |

* El Fondo ante condiciones desordenadas de mercado u operaciones inusuales, podrá aplicar a las operaciones de compraventa de sus acciones, un diferencial sobre el precio autorizado de valuación de dichas acciones que se haya determinado previamente y conservarlo a favor de los inversionistas que permanecen en el Fondo.

Prestadores de Servicios

| | |
|-------------------------------------|---|
| Operadora | Franklin Templeton Asset Management México, S.A. de C.V., Sociedad Operadora de Fondos de Inversión |
| Distribuidora(s) | https://www.franklintempleton.com.mx/investor/recursos/recursos-para-el-inversionista/distribuidores-autorizados |
| Valuadora | Operadora COVAF, S.A. de C.V. Sociedad Operadora Limitada de Fondos de Inversión |
| Institución Calificadora de Valores | N/A |

Centro de Atención al Cliente

| | |
|-------------------|----------------------|
| Contacto | Marco Antonio Garcia |
| Número Telefónico | (55) 5002 - 0650 |
| Horario | 9:00 - 17:00 hrs. |

Página(s) Electrónica(s)

| | |
|----------------|--|
| Operadora | www.franklintempleton.com.mx |
| Distribuidoras | www.franklintempleton.com.mx |

Advertencias

El Fondo de Inversión no cuenta con garantía alguna del IPAB, ni de la Sociedad Operadora, ni del grupo financiero que, en su caso, esta última pertenezca. La inversión en el Fondo se encuentra respaldada por el monto de su patrimonio.

La inscripción en el Registro Nacional de Valores tendrá efectos declarativos y no convalida los actos jurídicos que sean nulos de conformidad con las leyes aplicables, ni implican certificación sobre la bondad de los valores inscritos en el mismo, o sobre la solvencia, liquidez o calidad crediticia del Fondo de Inversión. Ningún intermediario financiero apoderado para celebrar operaciones con el público, o cualquier otra persona está autorizado para proporcionar información, o hacer declaración adicional al contenido del presente documento o el Prospecto de información al público inversionista, por lo que deberán entenderse como no autorizadas por el Fondo de Inversión.

Para mayor información, visite la página electrónica de nuestra operadora y/o distribuidoras, donde podrá consultar el Prospecto de información al público inversionista actualizado del Fondo de Inversión, así como la información actualizada sobre la cartera de inversiones.

El presente documento y el Prospecto de información al público inversionista, son los únicos documentos de venta que reconoce el Fondo de Inversión como válidos.

FRANKLIN MUTUAL BEACON FUND, S.A. de C.V., Fondo de Inversión de Renta Variable (el "Fondo") administrado por Franklin Templeton Asset Management México, S.A. de C.V. Sociedad Operadora de Fondos de Inversión

| Tipo | Fondo de Inversión de Renta Variable | Clase y Serie Accionaria | Posibles adquirentes | Montos mínimos de inversión (\$) |
|-----------------------|--|--------------------------|--------------------------------------|----------------------------------|
| Categoría | Especializada en Acciones Europeas (RVESACCEURO) | BFF | Fondo de Inversión de Renta Variable | No aplica |
| Clave de pizarra | FT-EURO | | | |
| Calificación | No aplica | | | |
| Fecha de Autorización | 01 de Abril de 2022 | | | |

Importante: El Valor de un fondo de inversión, cualquiera que sea su política de inversión, está sujeto a la fluctuación de los mercados, por lo que el inversionista puede obtener ganancias y pérdidas.

Objetivo de inversión

El objetivo de Fondo es invertir en el mercado accionario internacional de Europa a través de acciones y de mecanismos de inversión colectiva tales como ETFs listados en el Sistema de Cotizaciones (SIC) de la Bolsa Mexicana de Valores (BMV) o listados en el sistema similar al SIC que pertenezca a una bolsa de valores autorizada en México y en Fondos de Inversión nacionales o extranjeros, así como en deuda gubernamental, estatal, municipal, bancario, corporativa, y en depósitos a la vista. Se recomienda al inversionista permanecer en el Fondo por lo menos 3 años para percibir los resultados de la estrategia de inversión.

Información Relevante

Los Fondos de inversión, no cuentan con asamblea de accionistas, consejo de administración o comisario:

- Las funciones de la asamblea de accionistas, así como las actividades del consejo de administración están encomendadas a Franklin Templeton Asset Management México, S.A. de C.V. Sociedad Operadora de Fondos de Inversión.
- La vigilancia del Fondo de inversión está asignada al contralor normativo de dicha sociedad Operadora de Fondos de Inversión.

El principal Riesgo del Fondo es el riesgo de las fluctuaciones adversas en el precio de las acciones de los mercados internacionales, también la volatilidad de los mercados a los que se encuentren referenciados las emisoras de renta variable y los ETFs del SIC, también el inversionista deberá considerar el riesgo cambiario.

Valor en Riesgo (VaR) de la cartera de inversión respecto de sus activos netos Valor en Riesgo (VaR) de la cartera de inversión respecto de sus activos netos: 3% con una probabilidad de 95%

La pérdida que en un escenario pesimista (5en 100 veces) puede enfrentar el Fondo en un lapso de un día es de \$30.00 pesos por cada \$1,000.00 invertidos. (Este dato es solo una estimación y válido únicamente en condiciones normales de mercado, las expectativas de pérdida podrían ser mayores, incluso por el monto total de la inversión realizada).

Rendimiento y desempeño histórico

Serie : BFF

| Índice de Referencia | % |
|----------------------|------|
| MSCI Europe Index | 100% |

| BFF | Último Mes | Últimos 3 Meses | Últimos 12 Meses | 2021 | 2020 | 2019 |
|---------------------------------------|------------|-----------------|------------------|------|------|------|
| Rendimiento bruto | N/D | N/D | N/D | N/D | N/D | N/D |
| Rendimiento neto | N/D | N/D | N/D | N/D | N/D | N/D |
| Tasa libre de riesgo (cetes 28 días)* | N/D | N/D | N/D | N/D | N/D | N/D |
| Índice de Referencia | N/D | N/D | N/D | N/D | N/D | N/D |

El rendimiento neto es después de comisiones y el que obtuvo el inversionista en el periodo.

* La tasa libre de riesgo es una tasa que no incluye descuentos por comisiones o cualquier otro gasto. Rendimientos históricos no garantizan rendimientos futuros.

Régimen y política de Inversión

a) La estrategia de administración del Fondo es: Activa

b) El Fondo invertirá mínimo de 80% y máximo hasta un 100% en Acciones en directo a través de ETFs, mecanismos de inversión colectiva, de emisores del mercado de Estados Unidos de América que se encuentren listados en el SIC o en un sistema similar al SIC que pertenezca a una bolsa de valores autorizada en México y en Fondos de inversión, y máximo el 20% en instrumentos de Deuda Gubernamental, estatal, municipal, corporativa, bancaria y en reporto, así como depósitos bancarios de dinero a la vista en entidades financieras inclusive del exterior.

c) Algunos criterios para la selección de activos objetos de inversión, tanto nacionales como extranjeros serán: i) valores en el mercado de los Estados Unidos de América, ii) denominados en dólares o pesos, iii) listados en el SIC de la BMV o en un sistema similar al SIC de una bolsa de valores autorizada en México, iv) de liquidez alta.

d) La base que se utilizará como referencia para calcular el rendimiento es el índice MSCI Europe Index

e) El Fondo invertirá en activos objetos de inversión emitidos por Fondos o sociedades del mismo consorcio empresarial al que pertenezca la Sociedad Operadora, hasta por un máximo del 100%.

f) El Fondo podrá realizar operaciones de préstamo de valores hasta por el 100%

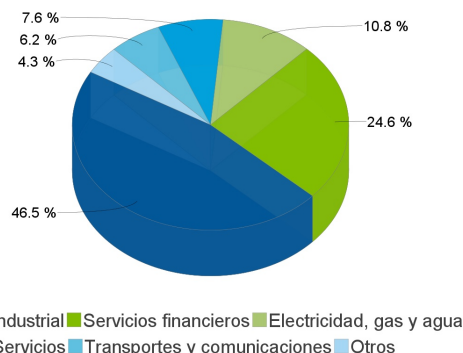
g) El Fondo no invertirá en derivados, ni en valores estructurados, ni en valores respaldados por activos. El Fondo solo invertirá en certificados bursátiles fiduciarios indizados.

Composición de la cartera de inversión:

Principales inversiones al : 30 de diciembre de 2022

| Clave de Pizarra | Emisora | Subyacente | Tipo | Monto | % Part |
|------------------|--------------|------------|----------------|------------|--------|
| 1 | 1ISP_IEUR_* | IEUR | Indices RV | 11,224,787 | 15% |
| 2 | 1ASP_BA1_N | BA1 | Renta Variable | 2,910,866 | 4% |
| 3 | 1ASP_SIE_N | SI | Renta Variable | 2,573,606 | 3% |
| 4 | 1ASP_NXPI_N | NXPI | Renta Variable | 2,435,563 | 3% |
| 5 | 1ASP_DTE_N | DTE | Renta Variable | 2,338,430 | 3% |
| 6 | 1ASP_SU_N | SCHIN | Renta Variable | 2,127,176 | 3% |
| 7 | 1ASP_NV5_N | NVS | Renta Variable | 2,040,634 | 3% |
| 8 | 1ASP_VIE_N | VIE | Renta Variable | 1,999,178 | 3% |
| 9 | 1ASP_BN_N | BN | Renta Variable | 1,982,282 | 3% |
| 10 | 1ASP_SHEL1_N | SHEL1 | Renta Variable | 1,914,308 | 3% |
| Otros | | | | 44,144,765 | 58% |
| Total | | | | 75,691,596 | 100% |

Por Sector de Actividad Económica



Comisiones y Remuneraciones por la Prestación de Servicios

i) Comisiones Pagadas Directamente por el Cliente

| Concepto | BFF | | Serie más representativa | |
|---|-----|-----|--------------------------|-----|
| | % | \$ | BF3 | |
| | | | % | \$ |
| Incumplimiento del plazo mínimo de permanencia | N/A | N/A | N/A | N/A |
| Incumplimiento del saldo mínimo de Inversión | N/A | N/A | N/A | N/A |
| Compra de acciones | N/A | N/A | N/A | N/A |
| Venta de acciones | N/A | N/A | N/A | N/A |
| Servicio por asesoría | N/A | N/A | N/A | N/A |
| Servicio de custodia de Activos Objeto de Inversión | N/A | N/A | N/A | N/A |
| Servicio de administración de acciones | N/A | N/A | N/A | N/A |
| Otras | N/A | N/A | N/A | N/A |
| Total | N/A | N/A | N/A | N/A |

ii) Comisiones Pagadas por el Fondo de Inversión

| Concepto | BFF | | Serie más representativa | |
|--|---------|--------|--------------------------|-----------|
| | % | \$ | BF3 | |
| | | | % | \$ |
| Administración de activos | 0.0000% | 0.0000 | 0.4138% | \$4.1382 |
| Administración Activos / sobre desempeño | 0.0000% | 0.0000 | 0.0000% | 0.0000 |
| Distribución de acciones | 0.0000% | 0.0000 | 1.4780% | \$14.7798 |
| Valuación de acciones | 0.0000% | 0.0000 | 0.0493% | \$0.4932 |
| Depósito de Activos Objeto de Inversión | 0.0000% | 0.0000 | 0.0876% | \$0.8758 |
| Depósito de acciones | 0.0000% | 0.0000 | 0.0000% | 0.0000 |
| Contabilidad | 0.0000% | 0.0000 | 0.2313% | \$2.3131 |
| Otras | 0.0000% | 0.0000 | 0.3228% | \$3.2281 |
| Total | 0.0000% | 0.0000 | 2.5828% | \$25.8282 |

* Monto por cada \$1,000 pesos invertidos

Información sobre comisiones y remuneraciones

El Fondo tiene servicios de asesoría en inversiones proporcionados por Franklin Templeton Investment Management Limited. La Operadora siempre mantendrá la discrecionalidad para implementar o no las recomendaciones, y será la única responsable de las decisiones de inversión del Fondo.

Política para la Compra-Venta de Acciones

| | | | |
|-----------------------------|---|---------------------|--|
| Plazo mínimo de permanencia | No existe | Liquidez | Diaria |
| Recepción de órdenes | Todos los días hábiles de Fondo | Horario | 9:00-13:00 hrs. |
| Ejecución de operaciones | Mismo día de la solicitud | Límites de recompra | 100% siempre y cuando el porcentaje de recompra no exceda el 50% del activo total del Fondo. |
| Liquidación de operaciones | 48 horas hábiles después de la ejecución. | Diferencial* | El Fondo no ha aplicado diferencial alguno |

* El Fondo ante condiciones desordenadas de mercado u operaciones inusuales, podrá aplicar a las operaciones de compraventa de sus acciones, un diferencial sobre el precio autorizado de valuación de dichas acciones que se haya determinado previamente y conservarlo a favor de los inversionistas que permanecen en el Fondo.

Prestadores de Servicios

| | |
|-------------------------------------|---|
| Operadora | Franklin Templeton Asset Management México, S.A. de C.V., Sociedad Operadora de Fondos de Inversión |
| Distribuidora(s) | https://www.franklintempleton.com.mx/investor/recursos/recursos-para-el-inversionista/distribuidores-autorizados |
| Valuadora | Operadora COVAF, S.A. de C.V. Sociedad Operadora Limitada de Fondos de Inversión |
| Institución Calificadora de Valores | N/A |

Centro de Atención al Cliente

| | |
|-------------------|----------------------|
| Contacto | Marco Antonio Garcia |
| Número Telefónico | (55) 5002 - 0650 |
| Horario | 9:00 - 17:00 hrs. |

Página(s) Electrónica(s)

| | |
|----------------|--|
| Operadora | www.franklintempleton.com.mx |
| Distribuidoras | www.franklintempleton.com.mx |

Advertencias

El Fondo de Inversión no cuenta con garantía alguna del IPAB, ni de la Sociedad Operadora, ni del grupo financiero que, en su caso, esta última pertenezca. La inversión en el Fondo se encuentra respaldada por el monto de su patrimonio.

La inscripción en el Registro Nacional de Valores tendrá efectos declarativos y no convalida los actos jurídicos que sean nulos de conformidad con las leyes aplicables, ni implican certificación sobre la bondad de los valores inscritos en el mismo, o sobre la solvencia, liquidez o calidad crediticia del Fondo de Inversión. Ningún intermediario financiero apoderado para celebrar operaciones con el público, o cualquier otra persona está autorizado para proporcionar información, o hacer declaración adicional al contenido del presente documento o el Prospecto de información al público inversionista, por lo que deberán entenderse como no autorizadas por el Fondo de Inversión.

Para mayor información, visite la página electrónica de nuestra operadora y/o distribuidoras, donde podrá consultar el Prospecto de información al público inversionista actualizado del Fondo de Inversión, así como la información actualizada sobre la cartera de inversiones.

El presente documento y el Prospecto de información al público inversionista, son los únicos documentos de venta que reconoce el Fondo de Inversión como válidos.

FRANKLIN MUTUAL BEACON FUND, S.A. de C.V., Fondo de Inversión de Renta Variable (el "Fondo") administrado por Franklin Templeton Asset Management México, S.A. de C.V. Sociedad Operadora de Fondos de Inversión

| Tipo | Fondo de Inversión de Renta Variable | Clase y Serie Accionaria | Posibles adquirentes | Montos mínimos de inversión (\$) |
|-----------------------|--|--------------------------|---|----------------------------------|
| Categoría | Especializada en Acciones Europeas (RVESACCEURO) | BG | Personas con contrato de gestión de inversiones | No aplica |
| Clave de pizarra | FT-EURO | | | |
| Calificación | No aplica | | | |
| Fecha de Autorización | 01 de Abril de 2022 | | | |

Importante: El Valor de un fondo de inversión, cualquiera que sea su política de inversión, está sujeto a la fluctuación de los mercados, por lo que el inversionista puede obtener ganancias y pérdidas.

Objetivo de inversión

El objetivo de Fondo es invertir en el mercado accionario internacional de Europa a través de acciones y de mecanismos de inversión colectiva tales como ETFs listados en el Sistema de Cotizaciones (SIC) de la Bolsa Mexicana de Valores (BMV) o listados en el sistema similar al SIC que pertenezca a una bolsa de valores autorizada en México y en Fondos de Inversión nacionales o extranjeros, así como en deuda gubernamental, estatal, municipal, bancario, corporativa, y en depósitos a la vista. Se recomienda al inversionista permanecer en el Fondo por lo menos 3 años para percibir los resultados de la estrategia de inversión.

Información Relevante

Los Fondos de inversión, no cuentan con asamblea de accionistas, consejo de administración o comisario:

- Las funciones de la asamblea de accionistas, así como las actividades del consejo de administración están encomendadas a Franklin Templeton Asset Management México, S.A. de C.V. Sociedad Operadora de Fondos de Inversión.
- La vigilancia del Fondo de inversión está asignada al contralor normativo de dicha sociedad Operadora de Fondos de Inversión.

El principal Riesgo del Fondo es el riesgo de las fluctuaciones adversas en el precio de las acciones de los mercados internacionales, también la volatilidad de los mercados a los que se encuentren referenciados las emisoras de renta variable y los ETFs del SIC, también el inversionista deberá considerar el riesgo cambiario.

Valor en Riesgo (VaR) de la cartera de inversión respecto de sus activos netos Valor en Riesgo (VaR) de la cartera de inversión respecto de sus activos netos: 3% con una probabilidad de 95%

La pérdida que en un escenario pesimista (5en 100 veces) puede enfrentar el Fondo en un lapso de un día es de \$30.00 pesos por cada \$1,000.00 invertidos. (Este dato es solo una estimación y válido únicamente en condiciones normales de mercado, las expectativas de pérdida podrían ser mayores, incluso por el monto total de la inversión realizada).

Rendimiento y desempeño histórico

Serie : BG

| Índice de Referencia | % |
|----------------------|------|
| MSCI Europe Index | 100% |

| BG | Último Mes | Últimos 3 Meses | Últimos 12 Meses | 2021 | 2020 | 2019 |
|---------------------------------------|------------|-----------------|------------------|--------|-------|------|
| Rendimiento bruto | 12.46% | 86.23% | -15.35% | 19.15% | 7.19% | N/D |
| Rendimiento neto | 10.94% | 83.85% | -16.62% | 17.78% | 5.83% | N/D |
| Tasa libre de riesgo (cetes 28 días)* | 9.92% | 9.43% | 7.59% | 4.41% | 5.34% | N/D |
| Índice de Referencia | 12.05% | 74.92% | -21.05% | 16.96% | 8.42% | N/D |

El rendimiento neto es después de comisiones y el que obtuvo el inversionista en el periodo.

* La tasa libre de riesgo es una tasa que no incluye descuentos por comisiones o cualquier otro gasto. Rendimientos históricos no garantizan rendimientos futuros.

Régimen y política de Inversión

a) La estrategia de administración del Fondo es: Activa

b) El Fondo invertirá mínimo de 80% y máximo hasta un 100% en Acciones en directo a través de ETFs, mecanismos de inversión colectiva, de emisores del mercado de Estados Unidos de América que se encuentren listados en el SIC o en un sistema similar al SIC que pertenezca a una bolsa de valores autorizada en México y en Fondos de inversión, y máximo el 20% en instrumentos de Deuda Gubernamental, estatal, municipal, corporativa, bancaria y en reporto, así como depósitos bancarios de dinero a la vista en entidades financieras inclusive del exterior.

c) Algunos criterios para la selección de activos objetos de inversión, tanto nacionales como extranjeros serán: i) valores en el mercado de los Estados Unidos de América, ii) denominados en dólares o pesos, iii) listados en el SIC de la BMV o en un sistema similar al SIC de una bolsa de valores autorizada en México, iv) de liquidez alta.

d) La base que se utilizará como referencia para calcular el rendimiento es el índice MSCI Europe Index

e) El Fondo invertirá en activos objetos de inversión emitidos por Fondos o sociedades del mismo consorcio empresarial al que pertenezca la Sociedad Operadora, hasta por un máximo del 100%.

f) El Fondo podrá realizar operaciones de préstamo de valores hasta por el 100%

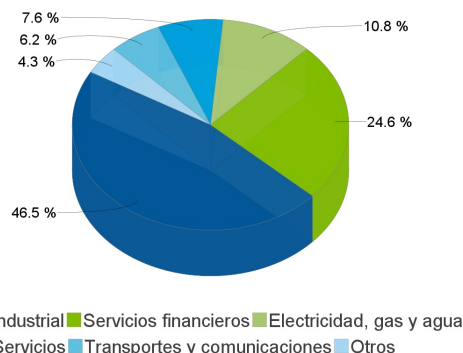
g) El Fondo no invertirá en derivados, ni en valores estructurados, ni en valores respaldados por activos. El Fondo solo invertirá en certificados bursátiles fiduciarios indizados.

Composición de la cartera de inversión:

Principales inversiones al : 30 de diciembre de 2022

| | Clave de Pizarra | Emisora | Subyacente | Tipo | Monto | % Part |
|-------|------------------|---------|------------|----------------|------------|--------|
| 1 | 1ISP_IEUR_* | IEUR | Indices RV | Renta Variable | 11,224,787 | 15% |
| 2 | 1ASP_BA1_N | BA1 | | Renta Variable | 2,910,866 | 4% |
| 3 | 1ASP_SIE_N | SI | | Renta Variable | 2,573,606 | 3% |
| 4 | 1ASP_NXPI_N | NXPI | | Renta Variable | 2,435,563 | 3% |
| 5 | 1ASP_DTE_N | DTE | | Renta Variable | 2,338,430 | 3% |
| 6 | 1ASP_SU_N | SCHIN | | Renta Variable | 2,127,176 | 3% |
| 7 | 1ASP_NV5_N | NVS | | Renta Variable | 2,040,634 | 3% |
| 8 | 1ASP_VIE_N | VIE | | Renta Variable | 1,999,178 | 3% |
| 9 | 1ASP_BN_N | BN | | Renta Variable | 1,982,282 | 3% |
| 10 | 1ASP_SHEL1_N | SHEL1 | | Renta Variable | 1,914,308 | 3% |
| Otros | | | | | 44,144,765 | 58% |
| Total | | | | | 75,691,596 | 100% |

Por Sector de Actividad Económica



Comisiones y Remuneraciones por la Prestación de Servicios

i) Comisiones Pagadas Directamente por el Cliente

| Concepto | | | Serie más representativa | |
|---|-----|-----|--------------------------|-----|
| | BG | | BF3 | |
| | % | \$ | % | \$ |
| Incumplimiento del plazo mínimo de permanencia | N/A | N/A | N/A | N/A |
| Incumplimiento del saldo mínimo de Inversión | N/A | N/A | N/A | N/A |
| Compra de acciones | N/A | N/A | N/A | N/A |
| Venta de acciones | N/A | N/A | N/A | N/A |
| Servicio por asesoría | N/A | N/A | N/A | N/A |
| Servicio de custodia de Activos Objeto de Inversión | N/A | N/A | N/A | N/A |
| Servicio de administración de acciones | N/A | N/A | N/A | N/A |
| Otras | N/A | N/A | N/A | N/A |
| Total | N/A | N/A | N/A | N/A |

ii) Comisiones Pagadas por el Fondo de Inversión

| Concepto | | | Serie más representativa | |
|--|---------|----------|--------------------------|-----------|
| | BG | | BF3 | |
| | % | \$ | % | \$ |
| Administración de activos | 0.5019% | \$5.0189 | 0.4138% | \$4.1382 |
| Administración Activos / sobre desempeño | 0.0000% | 0.0000 | 0.0000% | 0.0000 |
| Distribución de acciones | 0.0000% | 0.0000 | 1.4780% | \$14.7798 |
| Valuación de acciones | 0.0000% | 0.0000 | 0.0493% | \$0.4932 |
| Depósito de Activos Objeto de Inversión | 0.0000% | 0.0000 | 0.0876% | \$0.8758 |
| Depósito de acciones | 0.0000% | 0.0000 | 0.0000% | 0.0000 |
| Contabilidad | 0.0000% | 0.0000 | 0.2313% | \$2.3131 |
| Otras | 0.0000% | 0.0000 | 0.3228% | \$3.2281 |
| Total | 0.5019% | \$5.0189 | 2.5828% | \$25.8282 |

* Monto por cada \$1,000 pesos invertidos

Información sobre comisiones y remuneraciones

El Fondo tiene servicios de asesoría en inversiones proporcionados por Franklin Templeton Investment Management Limited. La Operadora siempre mantendrá la discrecionalidad para implementar o no las recomendaciones, y será la única responsable de las decisiones de inversión del Fondo.

Política para la Compra-Venta de Acciones

| | | | |
|-----------------------------|---|---------------------|--|
| Plazo mínimo de permanencia | No existe | Liquidez | Diaria |
| Recepción de órdenes | Todos los días hábiles de Fondo | Horario | 9:00-13:00 hrs. |
| Ejecución de operaciones | Mismo día de la solicitud | Límites de recompra | 100% siempre y cuando el porcentaje de recompra no exceda el 50% del activo total del Fondo. |
| Liquidación de operaciones | 48 horas hábiles después de la ejecución. | Diferencial* | El Fondo no ha aplicado diferencial alguno |

* El Fondo ante condiciones desordenadas de mercado u operaciones inusuales, podrá aplicar a las operaciones de compraventa de sus acciones, un diferencial sobre el precio autorizado de valuación de dichas acciones que se haya determinado previamente y conservarlo a favor de los inversionistas que permanecen en el Fondo.

Prestadores de Servicios

| | |
|-------------------------------------|---|
| Operadora | Franklin Templeton Asset Management México, S.A. de C.V., Sociedad Operadora de Fondos de Inversión |
| Distribuidora(s) | https://www.franklintempleton.com.mx/investor/recursos/recursos-para-el-inversionista/distribuidores-autorizados |
| Valuadora | Operadora COVAF, S.A. de C.V. Sociedad Operadora Limitada de Fondos de Inversión |
| Institución Calificadora de Valores | N/A |

Centro de Atención al Cliente

| | |
|-------------------|----------------------|
| Contacto | Marco Antonio Garcia |
| Número Telefónico | (55) 5002 - 0650 |
| Horario | 9:00 - 17:00 hrs. |

Página(s) Electrónica(s)

| | |
|----------------|--|
| Operadora | www.franklintempleton.com.mx |
| Distribuidoras | www.franklintempleton.com.mx |

Advertencias

El Fondo de Inversión no cuenta con garantía alguna del IPAB, ni de la Sociedad Operadora, ni del grupo financiero que, en su caso, esta última pertenezca. La inversión en el Fondo se encuentra respaldada por el monto de su patrimonio.

La inscripción en el Registro Nacional de Valores tendrá efectos declarativos y no convalida los actos jurídicos que sean nulos de conformidad con las leyes aplicables, ni implican certificación sobre la bondad de los valores inscritos en el mismo, o sobre la solvencia, liquidez o calidad crediticia del Fondo de Inversión. Ningún intermediario financiero apoderado para celebrar operaciones con el público, o cualquier otra persona está autorizado para proporcionar información, o hacer declaración adicional al contenido del presente documento o el Prospecto de información al público inversionista, por lo que deberán entenderse como no autorizadas por el Fondo de Inversión.

Para mayor información, visite la página electrónica de nuestra operadora y/o distribuidoras, donde podrá consultar el Prospecto de información al público inversionista actualizado del Fondo de Inversión, así como la información actualizada sobre la cartera de inversiones.

El presente documento y el Prospecto de información al público inversionista, son los únicos documentos de venta que reconoce el Fondo de Inversión como válidos.

FRANKLIN MUTUAL BEACON FUND, S.A. de C.V., Fondo de Inversión de Renta Variable (el "Fondo") administrado por Franklin Templeton Asset Management México, S.A. de C.V. Sociedad Operadora de Fondos de Inversión

| Tipo | Fondo de Inversión de Renta Variable | Clase y Serie Accionaria | Posibles adquirentes | Montos mínimos de inversión (\$) |
|-----------------------|--|--------------------------|---|----------------------------------|
| Categoría | Especializada en Acciones Europeas (RVESACCEURO) | BM1 | Personas Morales. Se establecerán conforme a criterio establecido en el inciso b), fracción IV del artículo 106 de la CUF. El citado criterio deberá evitar tratos inequitativos entre los inversionistas y estar basados en condiciones objetivas. | No aplica |
| Clave de pizarra | FT-EURO | | | |
| Calificación | No aplica | | | |
| Fecha de Autorización | 01 de Abril de 2022 | | | |

Importante: El Valor de un fondo de inversión, cualquiera que sea su política de inversión, está sujeto a la fluctuación de los mercados, por lo que el inversionista puede obtener ganancias y pérdidas.

Objetivo de inversión

El objetivo de Fondo es invertir en el mercado accionario internacional de Europa a través de acciones y de mecanismos de inversión colectiva tales como ETFs listados en el Sistema de Cotizaciones (SIC) de la Bolsa Mexicana de Valores (BMV) o listados en el sistema similar al SIC que pertenezca a una bolsa de valores autorizada en México y en Fondos de Inversión nacionales o extranjeros, así como en deuda gubernamental, estatal, municipal, bancario, corporativa, y en depósitos a la vista. Se recomienda al inversionista permanecer en el Fondo por lo menos 3 años para percibir los resultados de la estrategia de inversión.

Información Relevante

Los Fondos de inversión, no cuentan con asamblea de accionistas, consejo de administración o comisario:

- Las funciones de la asamblea de accionistas, así como las actividades del consejo de administración están encomendadas a Franklin Templeton Asset Management México, S.A. de C.V. Sociedad Operadora de Fondos de Inversión.
- La vigilancia del Fondo de inversión está asignada al contralor normativo de dicha sociedad Operadora de Fondos de Inversión.

El principal Riesgo del Fondo es el riesgo de las fluctuaciones adversas en el precio de las acciones de los mercados internacionales, también la volatilidad de los mercados a los que se encuentren referenciados las emisoras de renta variable y los ETFs del SIC, también el inversionista deberá considerar el riesgo cambiario.

Valor en Riesgo (VaR) de la cartera de inversión respecto de sus activos netos Valor en Riesgo (VaR) de la cartera de inversión respecto de sus activos netos: 3% con una probabilidad de 95%

La pérdida que en un escenario pesimista (5en 100 veces) puede enfrentar el Fondo en un lapso de un día es de \$30.00 pesos por cada \$1,000.00 invertidos. (Este dato es solo una estimación y válido únicamente en condiciones normales de mercado, las expectativas de pérdida podrían ser mayores, incluso por el monto total de la inversión realizada).

Rendimiento y desempeño histórico

Serie : BM1

| Índice de Referencia | % |
|----------------------|------|
| MSCI Europe Index | 100% |

| BM1 | Último Mes | Últimos 3 Meses | Últimos 12 Meses | 2021 | 2020 | 2019 |
|---------------------------------------|------------|-----------------|------------------|--------|-------|------|
| Rendimiento bruto | 12.45% | 86.22% | -15.35% | 19.15% | 7.19% | N/D |
| Rendimiento neto | 9.34% | 81.35% | -17.78% | 16.13% | 4.37% | N/D |
| Tasa libre de riesgo (cetes 28 días)* | 9.92% | 9.43% | 7.59% | 4.41% | 5.34% | N/D |
| Índice de Referencia | 12.05% | 74.92% | -21.05% | 16.96% | 8.42% | N/D |

El rendimiento neto es después de comisiones y el que obtuvo el inversionista en el periodo.

* La tasa libre de riesgo es una tasa que no incluye descuentos por comisiones o cualquier otro gasto. Rendimientos históricos no garantizan rendimientos futuros.

Régimen y política de Inversión

a) La estrategia de administración del Fondo es: Activa

b) El Fondo invertirá mínimo de 80% y máximo hasta un 100% en Acciones en directo a través de ETFs, mecanismos de inversión colectiva, de emisores del mercado de Estados Unidos de América que se encuentren listados en el SIC o en un sistema similar al SIC que pertenezca a una bolsa de valores autorizada en México y en Fondos de inversión, y máximo el 20% en instrumentos de Deuda Gubernamental, estatal, municipal, corporativa, bancaria y en reporto, así como depósitos bancarios de dinero a la vista en entidades financieras inclusive del exterior.

c) Algunos criterios para la selección de activos objetos de inversión, tanto nacionales como extranjeros serán: i) valores en el mercado de los Estados Unidos de América, ii) denominados en dólares o pesos, iii) listados en el SIC de la BMV o en un sistema similar al SIC de una bolsa de valores autorizada en México, iv) de liquidez alta.

d) La base que se utilizará como referencia para calcular el rendimiento es el índice MSCI Europe Index

e) El Fondo invertirá en activos objetos de inversión emitidos por Fondos o sociedades del mismo consorcio empresarial al que pertenezca la Sociedad Operadora, hasta por un máximo del 100%.

f) El Fondo podrá realizar operaciones de préstamo de valores hasta por el 100%

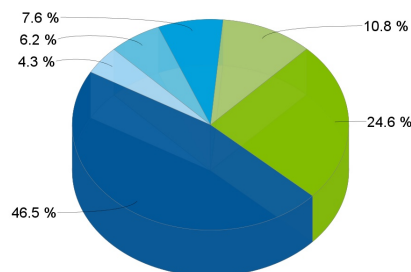
g) El Fondo no invertirá en derivados, ni en valores estructurados, ni en valores respaldados por activos. El Fondo solo invertirá en certificados bursátiles fiduciarios indizados.

Composición de la cartera de inversión:

Principales inversiones al : 30 de diciembre de 2022

| | Clave de Pizarra | Emisora | Subyacente | Tipo | Monto | % Part |
|-------|------------------|---------|------------|----------------|------------|--------|
| 1 | 1ISP_IEUR_* | IEUR | Indices RV | Renta Variable | 11,224,787 | 15% |
| 2 | 1ASP_BA1_N | BA1 | | Renta Variable | 2,910,866 | 4% |
| 3 | 1ASP_SIE_N | SI | | Renta Variable | 2,573,606 | 3% |
| 4 | 1ASP_NXPI_N | NXPI | | Renta Variable | 2,435,563 | 3% |
| 5 | 1ASP_DTE_N | DTE | | Renta Variable | 2,338,430 | 3% |
| 6 | 1ASP_SU_N | SCHIN | | Renta Variable | 2,127,176 | 3% |
| 7 | 1ASP_NV5_N | NVS | | Renta Variable | 2,040,634 | 3% |
| 8 | 1ASP_VIE_N | VIE | | Renta Variable | 1,999,178 | 3% |
| 9 | 1ASP_BN_N | BN | | Renta Variable | 1,982,282 | 3% |
| 10 | 1ASP_SHEL1_N | SHEL1 | | Renta Variable | 1,914,308 | 3% |
| Otros | | | | | 44,144,765 | 58% |
| Total | | | | | 75,691,596 | 100% |

Por Sector de Actividad Económica



■ Industrial ■ Servicios financieros ■ Electricidad, gas y agua
■ Servicios ■ Transportes y comunicaciones ■ Otros

Comisiones y Remuneraciones por la Prestación de Servicios

i) Comisiones Pagadas Directamente por el Cliente

| Concepto | Serie más representativa | | | |
|---|--------------------------|-----|-----|-----|
| | BM1 | | BF3 | |
| | % | \$ | % | \$ |
| Incumplimiento del plazo mínimo de permanencia | N/A | N/A | N/A | N/A |
| Incumplimiento del saldo mínimo de Inversión | N/A | N/A | N/A | N/A |
| Compra de acciones | N/A | N/A | N/A | N/A |
| Venta de acciones | N/A | N/A | N/A | N/A |
| Servicio por asesoría | N/A | N/A | N/A | N/A |
| Servicio de custodia de Activos Objeto de Inversión | N/A | N/A | N/A | N/A |
| Servicio de administración de acciones | N/A | N/A | N/A | N/A |
| Otras | N/A | N/A | N/A | N/A |
| Total | N/A | N/A | N/A | N/A |

ii) Comisiones Pagadas por el Fondo de Inversión

| Concepto | Serie más representativa | | | |
|--|--------------------------|-----------|---------|-----------|
| | BM1 | | BF3 | |
| | % | \$ | % | \$ |
| Administración de activos | 0.4990% | \$4.9900 | 0.4138% | \$4.1382 |
| Administración Activos / sobre desempeño | 0.0000% | 0.0000 | 0.0000% | 0.0000 |
| Distribución de acciones | 1.2752% | \$12.7520 | 1.4780% | \$14.7798 |
| Valuación de acciones | 0.0554% | \$0.5544 | 0.0493% | \$0.4932 |
| Depósito de Activos Objeto de Inversión | 0.0832% | \$0.8316 | 0.0876% | \$0.8758 |
| Depósito de acciones | 0.0000% | 0.0000 | 0.0000% | 0.0000 |
| Contabilidad | 0.2218% | \$2.2177 | 0.2313% | \$2.3131 |
| Otras | 0.3326% | \$3.3264 | 0.3228% | \$3.2281 |
| Total | 2.4672% | \$24.6721 | 2.5828% | \$25.8282 |

* Monto por cada \$1,000 pesos invertidos

Información sobre comisiones y remuneraciones

El Fondo tiene servicios de asesoría en inversiones proporcionados por Franklin Templeton Investment Management Limited. La Operadora siempre mantendrá la discrecionalidad para implementar o no las recomendaciones, y será la única responsable de las decisiones de inversión del Fondo.

Política para la Compra-Venta de Acciones

| | | | |
|-----------------------------|---|---------------------|--|
| Plazo mínimo de permanencia | No existe | Liquidez | Diaria |
| Recepción de órdenes | Todos los días hábiles de Fondo | Horario | 9:00-13:00 hrs. |
| Ejecución de operaciones | Mismo día de la solicitud | Límites de recompra | 100% siempre y cuando el porcentaje de recompra no exceda el 50% del activo total del Fondo. |
| Liquidación de operaciones | 48 horas hábiles después de la ejecución. | Diferencial* | El Fondo no ha aplicado diferencial alguno |

* El Fondo ante condiciones desordenadas de mercado u operaciones inusuales, podrá aplicar a las operaciones de compraventa de sus acciones, un diferencial sobre el precio autorizado de valuación de dichas acciones que se haya determinado previamente y conservarlo a favor de los inversionistas que permanecen en el Fondo.

Prestadores de Servicios

| | |
|-------------------------------------|---|
| Operadora | Franklin Templeton Asset Management México, S.A. de C.V., Sociedad Operadora de Fondos de Inversión |
| Distribuidora(s) | https://www.franklintempleton.com.mx/investor/recursos/recursos-para-el-inversionista/distribuidores-autorizados |
| Valuadora | Operadora COVAF, S.A. de C.V. Sociedad Operadora Limitada de Fondos de Inversión |
| Institución Calificadora de Valores | N/A |

Centro de Atención al Cliente

| | |
|-------------------|----------------------|
| Contacto | Marco Antonio Garcia |
| Número Telefónico | (55) 5002 - 0650 |
| Horario | 9:00 - 17:00 hrs. |

Página(s) Electrónica(s)

| | |
|----------------|--|
| Operadora | www.franklintempleton.com.mx |
| Distribuidoras | www.franklintempleton.com.mx |

Advertencias

El Fondo de Inversión no cuenta con garantía alguna del IPAB, ni de la Sociedad Operadora, ni del grupo financiero que, en su caso, esta última pertenezca. La inversión en el Fondo se encuentra respaldada por el monto de su patrimonio.

La inscripción en el Registro Nacional de Valores tendrá efectos declarativos y no convalida los actos jurídicos que sean nulos de conformidad con las leyes aplicables, ni implican certificación sobre la bondad de los valores inscritos en el mismo, o sobre la solvencia, liquidez o calidad crediticia del Fondo de Inversión. Ningún intermediario financiero apoderado para celebrar operaciones con el público, o cualquier otra persona está autorizado para proporcionar información, o hacer declaración adicional al contenido del presente documento o el Prospecto de información al público inversionista, por lo que deberán entenderse como no autorizadas por el Fondo de Inversión.

Para mayor información, visite la página electrónica de nuestra operadora y/o distribuidoras, donde podrá consultar el Prospecto de información al público inversionista actualizado del Fondo de Inversión, así como la información actualizada sobre la cartera de inversiones.

El presente documento y el Prospecto de información al público inversionista, son los únicos documentos de venta que reconoce el Fondo de Inversión como válidos.

FRANKLIN MUTUAL BEACON FUND, S.A. de C.V., Fondo de Inversión de Renta Variable (el "Fondo") administrado por Franklin Templeton Asset Management México, S.A. de C.V. Sociedad Operadora de Fondos de Inversión

| Tipo | Fondo de Inversión de Renta Variable | Clase y Serie Accionaria | Posibles adquirentes | Montos mínimos de inversión (\$) |
|-----------------------|--|--------------------------|---|----------------------------------|
| Categoría | Especializada en Acciones Europeas (RVESACCEURO) | BM2 | Personas Morales. Se establecerán conforme a criterio establecido en el inciso b), fracción IV del artículo 106 de la CUF. El citado criterio deberá evitar tratos inequitativos entre los inversionistas y estar basados en condiciones objetivas. | No aplica |
| Clave de pizarra | FT-EURO | | | |
| Calificación | No aplica | | | |
| Fecha de Autorización | 01 de Abril de 2022 | | | |

Importante: El Valor de un fondo de inversión, cualquiera que sea su política de inversión, está sujeto a la fluctuación de los mercados, por lo que el inversionista puede obtener ganancias y pérdidas.

Objetivo de inversión

El objetivo de Fondo es invertir en el mercado accionario internacional de Europa a través de acciones y de mecanismos de inversión colectiva tales como ETFs listados en el Sistema de Cotizaciones (SIC) de la Bolsa Mexicana de Valores (BMV) o listados en el sistema similar al SIC que pertenezca a una bolsa de valores autorizada en México y en Fondos de Inversión nacionales o extranjeros, así como en deuda gubernamental, estatal, municipal, bancario, corporativa, y en depósitos a la vista. Se recomienda al inversionista permanecer en el Fondo por lo menos 3 años para percibir los resultados de la estrategia de inversión.

Información Relevante

Los Fondos de inversión, no cuentan con asamblea de accionistas, consejo de administración o comisario:

- Las funciones de la asamblea de accionistas, así como las actividades del consejo de administración están encomendadas a Franklin Templeton Asset Management México, S.A. de C.V. Sociedad Operadora de Fondos de Inversión.
- La vigilancia del Fondo de inversión está asignada al contralor normativo de dicha sociedad Operadora de Fondos de Inversión.

El principal Riesgo del Fondo es el riesgo de las fluctuaciones adversas en el precio de las acciones de los mercados internacionales, también la volatilidad de los mercados a los que se encuentren referenciados las emisoras de renta variable y los ETFs del SIC, también el inversionista deberá considerar el riesgo cambiario.

Valor en Riesgo (VaR) de la cartera de inversión respecto de sus activos netos Valor en Riesgo (VaR) de la cartera de inversión respecto de sus activos netos: 3% con una probabilidad de 95%

La pérdida que en un escenario pesimista (5en 100 veces) puede enfrentar el Fondo en un lapso de un día es de \$30.00 pesos por cada \$1,000.00 invertidos. (Este dato es solo una estimación y válido únicamente en condiciones normales de mercado, las expectativas de pérdida podrían ser mayores, incluso por el monto total de la inversión realizada).

Rendimiento y desempeño histórico

Serie : BM2

| Índice de Referencia | % |
|----------------------|------|
| MSCI Europe Index | 100% |

| BM2 | Último Mes | Últimos 3 Meses | Últimos 12 Meses | 2021 | 2020 | 2019 |
|---------------------------------------|------------|-----------------|------------------|--------|-------|------|
| Rendimiento bruto | N/D | N/D | N/D | 19.15% | 7.19% | N/D |
| Rendimiento neto | N/D | N/D | N/D | 15.60% | 3.89% | N/D |
| Tasa libre de riesgo (cetes 28 días)* | N/D | N/D | N/D | 4.41% | 5.34% | N/D |
| Índice de Referencia | N/D | N/D | N/D | 16.96% | 8.42% | N/D |

El rendimiento neto es después de comisiones y el que obtuvo el inversionista en el periodo.

* La tasa libre de riesgo es una tasa que no incluye descuentos por comisiones o cualquier otro gasto. Rendimientos históricos no garantizan rendimientos futuros.

Régimen y política de Inversión

a) La estrategia de administración del Fondo es: Activa

b) El Fondo invertirá mínimo de 80% y máximo hasta un 100% en Acciones en directo a través de ETFs, mecanismos de inversión colectiva, de emisores del mercado de Estados Unidos de América que se encuentren listados en el SIC o en un sistema similar al SIC que pertenezca a una bolsa de valores autorizada en México y en Fondos de inversión, y máximo el 20% en instrumentos de Deuda Gubernamental, estatal, municipal, corporativa, bancaria y en reporto, así como depósitos bancarios de dinero a la vista en entidades financieras inclusive del exterior.

c) Algunos criterios para la selección de activos objetos de inversión, tanto nacionales como extranjeros serán: i) valores en el mercado de los Estados Unidos de América, ii) denominados en dólares o pesos, iii) listados en el SIC de la BMV o en un sistema similar al SIC de una bolsa de valores autorizada en México, iv) de liquidez alta.

d) La base que se utilizará como referencia para calcular el rendimiento es el índice MSCI Europe Index

e) El Fondo invertirá en activos objetos de inversión emitidos por Fondos o sociedades del mismo consorcio empresarial al que pertenezca la Sociedad Operadora, hasta por un máximo del 100%.

f) El Fondo podrá realizar operaciones de préstamo de valores hasta por el 100%

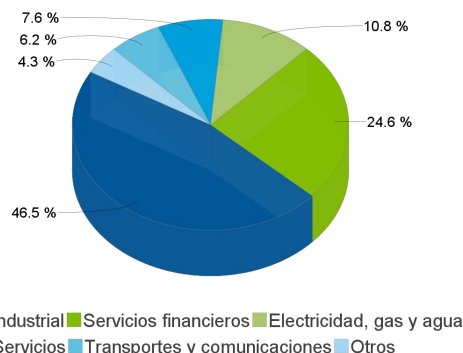
g) El Fondo no invertirá en derivados, ni en valores estructurados, ni en valores respaldados por activos. El Fondo solo invertirá en certificados bursátiles fiduciarios indexados.

Composición de la cartera de inversión:

Principales inversiones al : 30 de diciembre de 2022

| | Clave de Pizarra | Emisora | Subyacente | Tipo | Monto | % Part |
|-------|------------------|---------|------------|----------------|------------|--------|
| 1 | 1ISP_IEUR_* | IEUR | Indices RV | Renta Variable | 11,224,787 | 15% |
| 2 | 1ASP_BA1_N | BA1 | | Renta Variable | 2,910,866 | 4% |
| 3 | 1ASP_SIE_N | SI | | Renta Variable | 2,573,606 | 3% |
| 4 | 1ASP_NXPI_N | NXPI | | Renta Variable | 2,435,563 | 3% |
| 5 | 1ASP_DTE_N | DTE | | Renta Variable | 2,338,430 | 3% |
| 6 | 1ASP_SU_N | SCHIN | | Renta Variable | 2,127,176 | 3% |
| 7 | 1ASP_NV5_N | NVS | | Renta Variable | 2,040,634 | 3% |
| 8 | 1ASP_VIE_N | VIE | | Renta Variable | 1,999,178 | 3% |
| 9 | 1ASP_BN_N | BN | | Renta Variable | 1,982,282 | 3% |
| 10 | 1ASP_SHEL1_N | SHEL1 | | Renta Variable | 1,914,308 | 3% |
| Otros | | | | | 44,144,765 | 58% |
| Total | | | | | 75,691,596 | 100% |

Por Sector de Actividad Económica



Comisiones y Remuneraciones por la Prestación de Servicios

i) Comisiones Pagadas Directamente por el Cliente

| Concepto | BM2 | | Serie más representativa | |
|---|-----|-----|--------------------------|-----|
| | % | \$ | BF3 | |
| | | | % | \$ |
| Incumplimiento del plazo mínimo de permanencia | N/A | N/A | N/A | N/A |
| Incumplimiento del saldo mínimo de Inversión | N/A | N/A | N/A | N/A |
| Compra de acciones | N/A | N/A | N/A | N/A |
| Venta de acciones | N/A | N/A | N/A | N/A |
| Servicio por asesoría | N/A | N/A | N/A | N/A |
| Servicio de custodia de Activos Objeto de Inversión | N/A | N/A | N/A | N/A |
| Servicio de administración de acciones | N/A | N/A | N/A | N/A |
| Otras | N/A | N/A | N/A | N/A |
| Total | N/A | N/A | N/A | N/A |

ii) Comisiones Pagadas por el Fondo de Inversión

| Concepto | BM2 | | Serie más representativa | |
|--|---------|--------|--------------------------|-----------|
| | % | \$ | BF3 | |
| | | | % | \$ |
| Administración de activos | 0.0000% | 0.0000 | 0.4138% | \$4.1382 |
| Administración Activos / sobre desempeño | 0.0000% | 0.0000 | 0.0000% | 0.0000 |
| Distribución de acciones | 0.0000% | 0.0000 | 1.4780% | \$14.7798 |
| Valuación de acciones | 0.0000% | 0.0000 | 0.0493% | \$0.4932 |
| Depósito de Activos Objeto de Inversión | 0.0000% | 0.0000 | 0.0876% | \$0.8758 |
| Depósito de acciones | 0.0000% | 0.0000 | 0.0000% | 0.0000 |
| Contabilidad | 0.0000% | 0.0000 | 0.2313% | \$2.3131 |
| Otras | 0.0000% | 0.0000 | 0.3228% | \$3.2281 |
| Total | 0.0000% | 0.0000 | 2.5828% | \$25.8282 |

* Monto por cada \$1,000 pesos invertidos

Información sobre comisiones y remuneraciones

El Fondo tiene servicios de asesoría en inversiones proporcionados por Franklin Templeton Investment Management Limited. La Operadora siempre mantendrá la discrecionalidad para implementar o no las recomendaciones, y será la única responsable de las decisiones de inversión del Fondo.

Política para la Compra-Venta de Acciones

| | | | |
|-----------------------------|---|---------------------|--|
| Plazo mínimo de permanencia | No existe | Liquidez | Diaria |
| Recepción de órdenes | Todos los días hábiles de Fondo | Horario | 9:00-13:00 hrs. |
| Ejecución de operaciones | Mismo día de la solicitud | Límites de recompra | 100% siempre y cuando el porcentaje de recompra no exceda el 50% del activo total del Fondo. |
| Liquidación de operaciones | 48 horas hábiles después de la ejecución. | Diferencial* | El Fondo no ha aplicado diferencial alguno |

* El Fondo ante condiciones desordenadas de mercado u operaciones inusuales, podrá aplicar a las operaciones de compraventa de sus acciones, un diferencial sobre el precio autorizado de valuación de dichas acciones que se haya determinado previamente y conservarlo a favor de los inversionistas que permanecen en el Fondo.

Prestadores de Servicios

| | |
|-------------------------------------|---|
| Operadora | Franklin Templeton Asset Management México, S.A. de C.V., Sociedad Operadora de Fondos de Inversión |
| Distribuidora(s) | https://www.franklintempleton.com.mx/investor/recursos/recursos-para-el-inversionista/distribuidores-autorizados |
| Valuadora | Operadora COVAF, S.A. de C.V. Sociedad Operadora Limitada de Fondos de Inversión |
| Institución Calificadora de Valores | N/A |

Centro de Atención al Cliente

| | |
|-------------------|----------------------|
| Contacto | Marco Antonio Garcia |
| Número Telefónico | (55) 5002 - 0650 |
| Horario | 9:00 - 17:00 hrs. |

Página(s) Electrónica(s)

| | |
|----------------|--|
| Operadora | www.franklintempleton.com.mx |
| Distribuidoras | www.franklintempleton.com.mx |

Advertencias

El Fondo de Inversión no cuenta con garantía alguna del IPAB, ni de la Sociedad Operadora, ni del grupo financiero que, en su caso, esta última pertenezca. La inversión en el Fondo se encuentra respaldada por el monto de su patrimonio.

La inscripción en el Registro Nacional de Valores tendrá efectos declarativos y no convalida los actos jurídicos que sean nulos de conformidad con las leyes aplicables, ni implican certificación sobre la bondad de los valores inscritos en el mismo, o sobre la solvencia, liquidez o calidad crediticia del Fondo de Inversión. Ningún intermediario financiero apoderado para celebrar operaciones con el público, o cualquier otra persona está autorizado para proporcionar información, o hacer declaración adicional al contenido del presente documento o el Prospecto de información al público inversionista, por lo que deberán entenderse como no autorizadas por el Fondo de Inversión.

Para mayor información, visite la página electrónica de nuestra operadora y/o distribuidoras, donde podrá consultar el Prospecto de información al público inversionista actualizado del Fondo de Inversión, así como la información actualizada sobre la cartera de inversiones.

El presente documento y el Prospecto de información al público inversionista, son los únicos documentos de venta que reconoce el Fondo de Inversión como válidos.