DOCUMENTO CON INFORMACIÓN CLAVE PARA LA INVERSIÓN
VECTOR FONDO DE PATRIMONIO, S.A. DE C.V. FONDO DE INVERSIÓN DE RENTA VARIABLE
ADMINISTRADO POR VECTOR FONDOS, S.A. DE C.V. SOCIEDAD OPERADORA DE FONDOS DE INVERSIÓN

Tipo	Renta Variable	Clave y serie accionaria	Posibles adquirientes	Montos mínimos de inversión ($)
Categoría	Especializada en Acciones Nacionales RVESACC	F	Personas Físicas	Sin monto mínimo
Clave de Pizarra	VECTPA			
Calificación	NA			
Fecha de Autorización	20 de Abril de 2023			

Importante: El valor de un Fondo de Inversión, cualquiera que sea su política de inversión, está sujeta a la fluctuación de los mercados, por lo que el inversionista puede obtener ganancias o pérdidas.

Objetivo de Inversión

El Fondo invertirá primordialmente en valores de renta variable del mercado mexicano, incluyendo aquellas de la pequeña y mediana empresa. De manera complementaria el Fondo podrá invertir en acciones de empresas extranjeras y/o ETF's cotizados y listados en el Sistema Internacional de Cotizaciones (SIC) de la Bolsa Mexicana de Valores (BMV). La cartera se mantendrá invertida por lo menos al 80% en acciones nacionales cotizadas en la Bolsa Mexicana de Valores, dejando el 20% disponible para invertirse también en acciones extranjeras, Certificados Bursátiles Fiduciarios Inmobiliarios (FIBRAS), ETFs o podrá invertir en instrumentos de deuda como valores gubernamentales, bancarios o corporativos de alta y buena calidad crediticia considerando los cuatro primeros niveles que otorgue una agencia calificadora (AAA, AA, A, o BBB) denominados en moneda nacional, moneda extranjera y/o UDIS, así como acciones de Fondos de Inversión en instrumentos de deuda y renta variable nacionales, sin que ésta sea su objetivo. El Fondo podrá realizar operaciones con instrumentos financieros derivados hasta en un 40% de sus activos.

El plazo mínimo sugerido para que el inversionista mantenga su inversión en el Fondo es de 365 días.

Información Relevante

No existe información relevante al momento.
Valor en riesgo (VaR) de la cartera de inversión respecto de sus activos netos: 3% con una probabilidad de 95%. La definición del valor en riesgo es válida únicamente en condiciones normales de mercado.
La pérdida que en un escenario pesimista (5 en 100 veces) puede enfrentar el Fondo de Inversión en un lapso de un día es de $30 pesos por cada $1,000 pesos invertidos. **(Este dato es solo una estimación, las expectativas de pérdida podrían ser mayores, incluso por el monto total de la inversión realizada).**
El Fondo de Inversión no cuenta con asamblea de accionistas, consejo de administración o comisario. Las funciones de la asamblea de accionistas, así como las actividades del consejo de administración están encomendadas a Vector Fondos, S.A. de C.V., Sociedad Operadora de Fondos de Inversión. La vigilancia del Fondo de Inversión está asignada al contralor normativo de la sociedad operadora.

Desempeño Histórico

Serie: F **Índice de Referencia:** IPC BMV

Tabla de Rendimientos Efectivos						
	30 días	90 días	Ultimos 12 meses	2021	2022	2023
Rendimiento Bruto	1.41%	-0.77%	8.63%	23.35%	-4.03%	16.37%
Rendimiento Neto	1.11%	-1.63%	4.59%	18.86%	-7.58%	12.05%
Tasa libre de Riesgo (Cetes a 28 días)	11.03%	11.14%	11.15%	4.41%	7.58%	11.07%
Indice de Referencia	0.97%	-0.60%	8.41%	-15.95%	-6.13%	15.74%

El rendimiento neto es después de comisiones y el que obtuvo el inversionista en el periodo. La tasa libre de riesgo es una tasa que no incluye descuentos por comisiones, impuestos o cualquier otro gasto.
**El desempeño del Fondo de Inversión en el pasado, no necesariamente es indicativo del desempeño que tendrá en el futuro.*

Régimen y Política de Inversión

a) El Fondo sigue una estrategia de inversión activa utilizando una combinación de modelos técnicos y de análisis fundamental para identificar la selección de las distintas emisoras.
b) El Fondo invertirá en el mercado de renta variable nacional y en el mercado de renta variable internacional en las emisoras listadas en el Sistema Internacional de Cotizaciones.
c) El Fondo buscará integrar su cartera en al menos el 80% de sus activos en valores cotizados en la Bolsa Mexicana de Valores y máximo 20% en valores listados en el Sistema Internacional de Cotizaciones, instrumentos de deuda y acciones de Fondos de Inversión.
d) El índice que se tomará como base de referencia para el Fondo será el IPC (Índice de Precios y Cotizaciones).
e) Se buscará aprovechar oportunidades derivadas de la información dada a conocer al público en general, tales como reportes trimestrales, proyectos de inversión, etc.
f) El Fondo podrá invertir hasta el 20% en activos emitidos por Fondos del mismo consorcio empresarial al que pertenece la Operadora.
g) El Fondo podrá realizar operaciones con instrumentos financieros derivados hasta en un 40% de sus activos y no invertirá en valores estructurados ni en valores respaldados por activos.
h) El Fondo podrá participar hasta en un 40% de su patrimonio en préstamo de valores.
i) El Fondo podrá invertir en Certificados Bursátiles Fiduciarios Inmobiliarios (FIBRAS) hasta en un 20% de sus activos.

Composición de la Cartera de Inversión

Principales inversiones al mes de Marzo 2024

Emisora	Nombre		Monto ($)	%
GRUPO FINANCIERO BANORTE, S.A.B DE C.V.	GFNORTE	Renta Variable	$ 2,802,519	12.29%
FOMENTO ECONÓMICO MEXICANO, S.A.B. DE C.V.	FEMSA	Renta Variable	$ 2,581,211	11.32%
WAL - MART DE MEXICO, S.A.B. DE C.V.	WALMEX	Renta Variable	$ 2,137,635	9.37%
AMERICA MOVIL, S.A.B. DE C.V.	AMX	Renta Variable	$ 2,132,668	9.35%
GRUPO MEXICO, S.A.B. DE C.V.	GMEXICO	Renta Variable	$ 2,083,496	9.13%
CEMEX, S.A.B. DE C.V.	CEMEX	Renta Variable	$ 1,603,974	7.03%
NAFTRAC	NAFTRAC	Renta Variable	$ 1,138,775	4.99%
GRUPO BIMBO, S.A.B. DE C.V.	BIMBO	Renta Variable	$ 872,822	3.83%
OTRAS			$ 6,892,738	30.22%
OTROS VALORES			$ 564,555	2.47%
TOTAL			$ 22,810,393	100%

Por sector de actividad económica

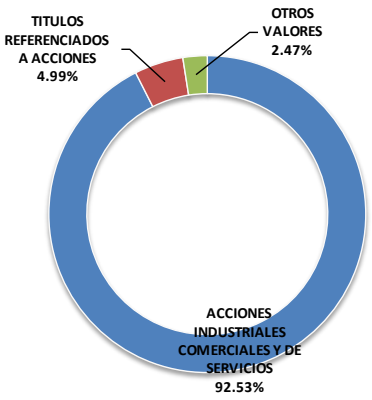

Comisiones y Remuneraciones por prestación de servicios

a) Comisiones pagadas directamente por el cliente.

Concepto	F		Serie más representativa F	
	%	$	%	$
Incumplimiento plazo mínimo de permanencia	0.00%	0.00	0.00%	0.00
Incumplimiento saldo mínimo de inversión	0.00%	0.00	0.00%	0.00
Compra de acciones	1.70%	17.00	1.70%	17.00
Venta de acciones	1.70%	17.00	1.70%	17.00
Servicio por Asesoría	0.00%	0.00	0.00%	0.00
Servicio de Administración de acciones	3.00%	0.30	3.00%	0.30
Otras	0.00%	0.00	0.00%	0.00
Total	6.40%	34.30	6.40%	34.30

Dichas comisiones corresponden a Vector Casa de Bolsa, S.A. de C.V., distribuidora de las acciones del Fondo.
Las comisiones correspondientes a la compra y venta de acciones, son por operación y se calculan aplicando el porcentaje de la tabla, sobre el monto de compra o venta respectivamente.

b) Comisiones Pagadas por el Fondo de Inversión

Concepto	F		Serie más representativa F	
	%	$	%	$
Administración de activos	0.2948	2.9483	0.2948	2.9483
Administración de activos/sobre desempeño	0.0000	0.0000	0.0000	0.0000
Distribución de acciones	0.0000	0.0000	0.0000	0.0000
Valuación de Acciones	0.0100	0.1004	0.0100	0.1004
Depósitos de activos Objeto de inversión	0.0000	0.0000	0.0000	0.0000
Depósitos de acciones	0.0000	0.0000	0.0000	0.0000
Contabilidad	0.0582	0.5823	0.0582	0.5823
Otros	0.1143	1.1433	0.1143	1.1433
Total	0.4774	4.7743	0.4774	4.7743

*Monto por cada $1,000 pesos invertidos

Información sobre comisiones y remuneraciones

Las comisiones por compra y venta de acciones pueden disminuir el monto total de su inversión. Esto implica que usted recibiría un monto menor después de una operación. Lo anterior, junto con las comisiones pagadas por el Fondo de Inversión, representa una reducción del rendimiento total que recibiría por su participación en el propio Fondo.

Algunos prestadores de servicios pueden establecer acuerdos con el Fondo de Inversión y ofrecerle descuentos por sus servicios. Para conocer de su existencia y el posible beneficio para usted, pregunte con su distribuidor.

El prospecto de información contiene un mayor detalle de los conflictos de interés a los que pudiera estar sujeto cualquier prestador de servicios del Fondo de Inversión.

Políticas para la compra-venta de acciones

Plazo mínimo de permanencia	NA	Liquidez	Diaria
Recepción de órdenes	Todos los días hábiles	Horario	La recepción de órdenes de compra/venta tanto de la Operadora como las Distribuidoras será desde la hora de apertura del Mercado Bursátil Mexicano hasta 60 minutos antes del cierre de dicho mercado (hora del centro de México).
Ejecución de operaciones	Mismo día de la recepción	Límites de recompra	20%
Liquidación de operaciones	2 días hábiles después de la ejecución	Diferencial*	No aplicado en el último año

El horario antes mencionado podrá ser modificado temporalmente de acuerdo con las modificaciones de horarios que realicen las Bolsas, S.D. Indeval Institución para el Depósito de Valores, S.A. de C.V. y/o los mercados de los países origen donde cotizan los activos objeto de inversión del Fondo. Dicho cambio se dará a conocer en la página de internet de la Operadora y/o de los Distribuidores que correspondan.

**El Fondo de Inversión ante condiciones desordenadas de mercado u operaciones inusuales podrá aplicar al precio de valuación de sus acciones, el diferencial que haya determinado previamente, a favor de quienes permanecen en el Fondo.*

Advertencias

El Fondo de Inversión no cuenta con garantía alguna del Gobierno Federal, ni las entidades de la administración pública paraestatal, ni de la sociedad operadora, ni del Grupo Financiero que, en su caso, esta última pertenezca. La inversión en el Fondo de Inversión se encuentra respaldada hasta por el monto de su patrimonio.

La autorización de los prospectos de información al público inversionista no implica certificación sobre la bondad de las acciones que emitan o sobre la solvencia, liquidez, calidad crediticia o desempeño futuro de los fondos, ni de los Activos Objeto de Inversión que conforman su cartera.

Ningún intermediario financiero, apoderado para celebrar operaciones con el público o cualquier otra persona, está autorizado para proporcionar información o hacer declaración alguna adicional al contenido del documento con información clave para la inversión, por lo que deberán entenderse como no autorizadas por el Fondo de Inversión.

Para más información, visite la página electrónica de la sociedad operadora que administra al Fondo de Inversión o, en su caso, del Grupo Financiero al que esta última pertenezca, así como de las sociedades o entidades que distribuyan sus acciones, donde podrá consultar el prospecto de información al público inversionista actualizado del Fondo de Inversión, así como la información actualizada sobre la cartera de inversiones.

El presente documento y el prospecto de información al público inversionista, son los únicos documentos de venta que reconoce el Fondo de Inversión como válidos.

Prestadores de Servicios

Operadora	Vector Fondos S.A. de C.V. Sociedad Operadora de Fondos de Inversión
Distribuidoras	Vector Casa de Bolsa S.A. de C.V.
Valuadora	COVAF S.A. de C.V. SOLFI
Institución Calificadora de valores	N.A.

Centro de Atención al Cliente

Contacto	Vector Casa de Bolsa S.A. de C.V.
Número Telefónico	01 800 VECTOR
Horario	8:30 - 18:00

Página electrónica

Operadora	www.vector.com.mx
Distribuidora	www.vector.com.mx

DOCUMENTO CON INFORMACIÓN CLAVE PARA LA INVERSIÓN
VECTOR FONDO DE PATRIMONIO, S.A. DE C.V. FONDO DE INVERSIÓN DE RENTA VARIABLE
ADMINISTRADO POR VECTOR FONDOS, S.A. DE C.V. SOCIEDAD OPERADORA DE FONDOS DE INVERSIÓN

Tipo	Renta Variable	Clave y serie accionaria	Posibles adquirientes	Montos mínimos de inversión ($)
Categoría	Especializada en Acciones Nacionales RVESACC	F+	Personas Físicas	$250,000
Clave de Pizarra	VECTPA			
Calificación	NA			
Fecha de Autorización	20 de Abril de 2023			

Importante: El valor de un Fondo de Inversión, cualquiera que sea su política de inversión, está sujeta a la fluctuación de los mercados, por lo que el inversionista puede obtener ganancias o pérdidas.

Objetivo de Inversión

El Fondo invertirá primordialmente en valores de renta variable del mercado mexicano, incluyendo aquellas de la pequeña y mediana empresa. De manera complementaria el Fondo podrá invertir en acciones de empresas extranjeras y/o ETF's cotizados y listados en el Sistema Internacional de Cotizaciones (SIC) de la Bolsa Mexicana de Valores (BMV). La cartera se mantendrá invertida por lo menos al 80% en acciones nacionales cotizadas en la Bolsa Mexicana de Valores, dejando el 20% disponible para invertirse también en acciones extranjeras, Certificados Bursátiles Fiduciarios Inmobiliarios (FIBRAS), ETFs o podrá invertir en instrumentos de deuda como valores gubernamentales, bancarios o corporativos de alta y buena calidad crediticia considerando los cuatro primeros niveles que otorgue una agencia calificadora (AAA, AA, A, o BBB) denominados en moneda nacional, moneda extranjera y/o UDIS, así como acciones de Fondos de Inversión en instrumentos de deuda y renta variable nacionales, sin que ésta sea su objetivo. El Fondo podrá realizar operaciones con instrumentos financieros derivados hasta en un 40% de sus activos.

El plazo mínimo sugerido para que el inversionista mantenga su inversión en el Fondo es de 365 días.

Información Relevante

No existe información relevante al momento.
Valor en riesgo (VaR) de la cartera de inversión respecto de sus activos netos: 3% con una probabilidad de 95%. La definición del valor en riesgo es válida únicamente en condiciones normales de mercado.
La pérdida que en un escenario pesimista (5 en 100 veces) puede enfrentar el Fondo de Inversión en un lapso de un día es de $30 pesos por cada $1,000 pesos invertidos. **(Este dato es solo una estimación, las expectativas de pérdida podrían ser mayores, incluso por el monto total de la inversión realizada).**
El Fondo de Inversión no cuenta con asamblea de accionistas, consejo de administración o comisario. Las funciones de la asamblea de accionistas, así como las actividades del consejo de administración están encomendadas a Vector Fondos, S.A. de C.V., Sociedad Operadora de Fondos de Inversión. La vigilancia del Fondo de Inversión está asignada al contralor normativo de la sociedad operadora.

Desempeño Histórico

Serie: F+ **Índice de Referencia:** IPC BMV

Tabla de Rendimientos Efectivos						
	30 días	90 días	Ultimos 12 meses	2021	2022	2023
Rendimiento Bruto	1.41%	-0.77%	8.63%	23.35%	-4.03%	16.37%
Rendimiento Neto	1.30%	-1.06%	7.06%	21.67%	-5.41%	14.68%
Tasa libre de Riesgo (Cetes a 28 días)	11.03%	11.14%	11.15%	4.41%	7.58%	11.07%
Indice de Referencia	0.97%	-0.60%	8.41%	-15.95%	-6.13%	15.74%

El rendimiento neto es después de comisiones y el que obtuvo el inversionista en el periodo. La tasa libre de riesgo es una tasa que no incluye descuentos por comisiones, impuestos o cualquier otro gasto.
**El desempeño del Fondo de Inversión en el pasado, no necesariamente es indicativo del desempeño que tendrá en el futuro.*

Régimen y Política de Inversión

a) El Fondo sigue una estrategia de inversión activa utilizando una combinación de modelos técnicos y de análisis fundamental para identificar la selección de las distintas emisoras.
b) El Fondo invertirá en el mercado de renta variable nacional y en el mercado de renta variable internacional en las emisoras listadas en el Sistema Internacional de Cotizaciones.
c) El Fondo buscará integrar su cartera en al menos el 80% de sus activos en valores cotizados en la Bolsa Mexicana de Valores y máximo 20% en valores listados en el Sistema Internacional de Cotizaciones, instrumentos de deuda y acciones de Fondos de Inversión.
d) El índice que se tomará como base de referencia para el Fondo será el IPC (Índice de Precios y Cotizaciones).
e) Se buscará aprovechar oportunidades derivadas de la información dada a conocer al público en general, tales como reportes trimestrales, proyectos de inversión, etc.
f) El Fondo podrá invertir hasta el 20% en activos emitidos por Fondos del mismo consorcio empresarial al que pertenece la Operadora.
g) El Fondo podrá realizar operaciones con instrumentos financieros derivados hasta en un 40% de sus activos y no invertirá en valores estructurados ni en valores respaldados por activos.
h) El Fondo podrá participar hasta en un 40% de su patrimonio en préstamo de valores.
i) El Fondo podrá invertir en Certificados Bursátiles Fiduciarios Inmobiliarios (FIBRAS) hasta en un 20% de sus activos.

Composición de la Cartera de Inversión

Principales inversiones al mes de Marzo 2024

Emisora	Nombre		Monto ($)	%
GRUPO FINANCIERO BANORTE, S.A.B DE C.V.	GFNORTE	Renta Variable	$ 2,802,519	12.29%
FOMENTO ECONÓMICO MEXICANO, S.A.B. DE C.V.	FEMSA	Renta Variable	$ 2,581,211	11.32%
WAL - MART DE MEXICO, S.A.B. DE C.V.	WALMEX	Renta Variable	$ 2,137,635	9.37%
AMERICA MOVIL, S.A.B. DE C.V.	AMX	Renta Variable	$ 2,132,668	9.35%
GRUPO MEXICO, S.A.B. DE C.V.	GMEXICO	Renta Variable	$ 2,083,496	9.13%
CEMEX, S.A.B. DE C.V.	CEMEX	Renta Variable	$ 1,603,974	7.03%
NAFTRAC	NAFTRAC	Renta Variable	$ 1,138,775	4.99%
GRUPO BIMBO, S.A.B. DE C.V.	BIMBO	Renta Variable	$ 872,822	3.83%
OTRAS			$ 6,892,738	30.22%
OTROS VALORES			$ 564,555	2.47%
TOTAL			$ 22,810,393	100%

Por sector de actividad económica

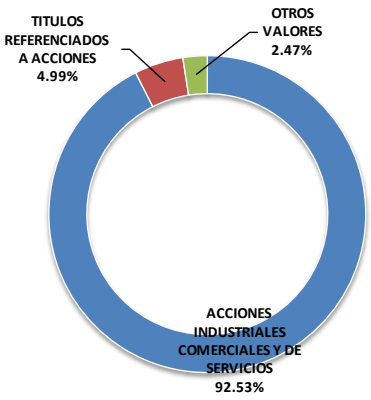

Comisiones y Remuneraciones por prestación de servicios

a) Comisiones pagadas directamente por el cliente.

Concepto	F+		Serie más representativa F	
	%	$	%	$
Incumplimiento plazo mínimo de permanencia	0.00%	0.00	0.00%	0.00
Incumplimiento saldo mínimo de inversión	0.00%	0.00	0.00%	0.00
Compra de acciones	1.70%	17.00	1.70%	17.00
Venta de acciones	1.70%	17.00	1.70%	17.00
Servicio por Asesoría	0.00%	0.00	0.00%	0.00
Servicio de Administración de acciones	1.00%	0.10	3.00%	0.30
Otras	0.00%	0.00	0.00%	0.00
Total	4.40%	34.10	6.40%	34.30

Dichas comisiones corresponden a Vector Casa de Bolsa, S.A. de C.V., distribuidora de las acciones del Fondo.
Las comisiones correspondientes a la compra y venta de acciones, son por operación y se calculan aplicando el porcentaje de la tabla, sobre el monto de compra o venta respectivamente.

b) Comisiones Pagadas por el Fondo de Inversión

Concepto	F+		Serie más representativa F	
	%	$	%	$
Administración de activos	0.0983	0.9826	0.2948	2.9483
Administración de activos/sobre desempeño	0.0000	0.0000	0.0000	0.0000
Distribución de acciones	0.0000	0.0000	0.0000	0.0000
Valuación de Acciones	0.0100	0.1003	0.0100	0.1004
Depósitos de activos Objeto de inversión	0.0000	0.0000	0.0000	0.0000
Depósitos de acciones	0.0000	0.0000	0.0000	0.0000
Contabilidad	0.0582	0.5822	0.0582	0.5823
Otros	0.1143	1.1429	0.1143	1.1433
Total	0.2808	2.8080	0.4774	4.7743

*Monto por cada $1,000 pesos invertidos

Información sobre comisiones y remuneraciones

Las comisiones por compra y venta de acciones pueden disminuir el monto total de su inversión. Esto implica que usted recibiría un monto menor después de una operación. Lo anterior, junto con las comisiones pagadas por el Fondo de Inversión, representa una reducción del rendimiento total que recibiría por su participación en el propio Fondo.

Algunos prestadores de servicios pueden establecer acuerdos con el Fondo de Inversión y ofrecerle descuentos por sus servicios. Para conocer de su existencia y el posible beneficio para usted, pregunte con su distribuidor.

El prospecto de información contiene un mayor detalle de los conflictos de interés a los que pudiera estar sujeto cualquier prestador de servicios del Fondo de Inversión.

Políticas para la compra-venta de acciones

Plazo mínimo de permanencia	NA	Liquidez	Diaria
Recepción de órdenes	Todos los días hábiles	Horario	La recepción de órdenes de compra/venta tanto de la Operadora como las Distribuidoras será desde la hora de apertura del Mercado Bursátil Mexicano hasta 60 minutos antes del cierre de dicho mercado (hora del centro de México).
Ejecución de operaciones	Mismo día de la recepción	Límites de recompra	20%
Liquidación de operaciones	2 días hábiles después de la ejecución	Diferencial*	No aplicado en el último año

El horario antes mencionado podrá ser modificado temporalmente de acuerdo con las modificaciones de horarios que realicen las Bolsas, S.D. Indeval Institución para el Depósito de Valores, S.A. de C.V. y/o los mercados de los países origen donde cotizan los activos objeto de inversión del Fondo. Dicho cambio se dará a conocer en la página de internet de la Operadora y/o de los Distribuidores que correspondan.

**El Fondo de Inversión ante condiciones desordenadas de mercado u operaciones inusuales podrá aplicar al precio de valuación de sus acciones, el diferencial que haya determinado previamente, a favor de quienes permanecen en el Fondo.*

Advertencias

El Fondo de Inversión no cuenta con garantía alguna del Gobierno Federal, ni las entidades de la administración pública paraestatal, ni de la sociedad operadora, ni del Grupo Financiero que, en su caso, esta última pertenezca. La inversión en el Fondo de Inversión se encuentra respaldada hasta por el monto de su patrimonio.

La autorización de los prospectos de información al público inversionista no implica certificación sobre la bondad de las acciones que emitan o sobre la solvencia, liquidez, calidad crediticia o desempeño futuro de los fondos, ni de los Activos Objeto de Inversión que conforman su cartera.

Ningún intermediario financiero, apoderado para celebrar operaciones con el público o cualquier otra persona, está autorizado para proporcionar información o hacer declaración alguna adicional al contenido del documento con información clave para la inversión, por lo que deberán entenderse como no autorizadas por el Fondo de Inversión.

Para más información, visite la página electrónica de la sociedad operadora que administra al Fondo de Inversión o, en su caso, del Grupo Financiero al que esta última pertenezca, así como de las sociedades o entidades que distribuyan sus acciones, donde podrá consultar el prospecto de información al público inversionista actualizado del Fondo de Inversión, así como la información actualizada sobre la cartera de inversiones.

El presente documento y el prospecto de información al público inversionista, son los únicos documentos de venta que reconoce el Fondo de Inversión como válidos.

Prestadores de Servicios

Operadora	Vector Fondos S.A. de C.V. Sociedad Operadora de Fondos de Inversión
Distribuidoras	Vector Casa de Bolsa S.A. de C.V.
Valuadora	COVAF S.A. de C.V. SOLFI
Institución Calificadora de valores	N.A.

Centro de Atención al Cliente

Contacto	Vector Casa de Bolsa S.A. de C.V.
Número Telefónico	01 800 VECTOR
Horario	8:30 - 18:00

Página electrónica

Operadora	www.vector.com.mx
Distribuidora	www.vector.com.mx

DOCUMENTO CON INFORMACIÓN CLAVE PARA LA INVERSIÓN
VECTOR FONDO DE PATRIMONIO, S.A. DE C.V. FONDO DE INVERSIÓN DE RENTA VARIABLE
ADMINISTRADO POR VECTOR FONDOS, S.A. DE C.V. SOCIEDAD OPERADORA DE FONDOS DE INVERSIÓN

Tipo	Renta Variable	Clave y serie accionaria	Posibles adquirientes	Montos mínimos de inversión ($)
Categoría	Especializada en Acciones Nacionales RVESACC	M	Persona Moral	Sin monto mínimo
Clave de Pizarra	VECTPA			
Calificación	NA			
Fecha de Autorización	20 de Abril de 2023			

Importante: El valor de un Fondo de Inversión, cualquiera que sea su política de inversión, está sujeta a la fluctuación de los mercados, por lo que el inversionista puede obtener ganancias o pérdidas.

Objetivo de Inversión

El Fondo invertirá primordialmente en valores de renta variable del mercado mexicano, incluyendo aquellas de la pequeña y mediana empresa. De manera complementaria el Fondo podrá invertir en acciones de empresas extranjeras y/o ETF's cotizados y listados en el Sistema Internacional de Cotizaciones (SIC) de la Bolsa Mexicana de Valores (BMV). La cartera se mantendrá invertida por lo menos al 80% en acciones nacionales cotizadas en la Bolsa Mexicana de Valores, dejando el 20% disponible para invertirse también en acciones extranjeras, Certificados Bursátiles Fiduciarios Inmobiliarios (FIBRAS), ETFs o podrá invertir en instrumentos de deuda como valores gubernamentales, bancarios o corporativos de alta y buena calidad crediticia considerando los cuatro primeros niveles que otorgue una agencia calificadora (AAA, AA, A, o BBB) denominados en moneda nacional, moneda extranjera y/o UDIS, así como acciones de Fondos de Inversión en instrumentos de deuda y renta variable nacionales, sin que ésta sea su objetivo. El Fondo podrá realizar operaciones con instrumentos financieros derivados hasta en un 40% de sus activos.

El plazo mínimo sugerido para que el inversionista mantenga su inversión en el Fondo es de 365 días.

Información Relevante

No existe información relevante al momento.
Valor en riesgo (VaR) de la cartera de inversión respecto de sus activos netos: 3% con una probabilidad de 95%. La definición del valor en riesgo es válida únicamente en condiciones normales de mercado.
La pérdida que en un escenario pesimista (5 en 100 veces) puede enfrentar el Fondo de Inversión en un lapso de un día es de $30 pesos por cada $1,000 pesos invertidos. **(Este dato es solo una estimación, las expectativas de pérdida podrían ser mayores, incluso por el monto total de la inversión realizada).**
El Fondo de Inversión no cuenta con asamblea de accionistas, consejo de administración o comisario. Las funciones de la asamblea de accionistas, así como las actividades del consejo de administración están encomendadas a Vector Fondos, S.A. de C.V., Sociedad Operadora de Fondos de Inversión. La vigilancia del Fondo de Inversión está asignada al contralor normativo de la sociedad operadora.

Desempeño Histórico

Serie: M **Índice de Referencia:** IPC BMV

Tabla de Rendimientos Efectivos						
	30 días	90 días	Ultimos 12 meses	2021	2022	2023
Rendimiento Bruto	1.41%	-0.77%	8.63%	23.35%	-4.03%	16.37%
Rendimiento Neto	1.12%	-1.62%	4.90%	19.03%	-7.31%	12.38%
Tasa libre de Riesgo (Cetes a 28 días)	11.03%	11.14%	11.15%	4.41%	7.58%	11.07%
Indice de Referencia	0.97%	-0.60%	8.41%	-15.95%	-6.13%	15.74%

El rendimiento neto es después de comisiones y el que obtuvo el inversionista en el periodo. La tasa libre de riesgo es una tasa que no incluye descuentos por comisiones, impuestos o cualquier otro gasto.
**El desempeño del Fondo de Inversión en el pasado, no necesariamente es indicativo del desempeño que tendrá en el futuro.*

Régimen y Política de Inversión

a) El Fondo sigue una estrategia de inversión activa utilizando una combinación de modelos técnicos y de análisis fundamental para identificar la selección de las distintas emisoras.
b) El Fondo invertirá en el mercado de renta variable nacional y en el mercado de renta variable internacional en las emisoras listadas en el Sistema Internacional de Cotizaciones.
c) El Fondo buscará integrar su cartera en al menos el 80% de sus activos en valores cotizados en la Bolsa Mexicana de Valores y máximo 20% en valores listados en el Sistema Internacional de Cotizaciones, instrumentos de deuda y acciones de Fondos de Inversión.
d) El índice que se tomará como base de referencia para el Fondo será el IPC (Índice de Precios y Cotizaciones).
e) Se buscará aprovechar oportunidades derivadas de la información dada a conocer al público en general, tales como reportes trimestrales, proyectos de inversión, etc.
f) El Fondo podrá invertir hasta el 20% en activos emitidos por Fondos del mismo consorcio empresarial al que pertenece la Operadora.
g) El Fondo podrá realizar operaciones con instrumentos financieros derivados hasta en un 40% de sus activos y no invertirá en valores estructurados ni en valores respaldados por activos.
h) El Fondo podrá participar hasta en un 40% de su patrimonio en préstamo de valores.
i) El Fondo podrá invertir en Certificados Bursátiles Fiduciarios Inmobiliarios (FIBRAS) hasta en un 20% de sus activos.

Composición de la Cartera de Inversión

Principales inversiones al mes de Marzo 2024

Emisora	Nombre		Monto ($)	%
GRUPO FINANCIERO BANORTE, S.A.B DE C.V.	GFNORTE	Renta Variable	$ 2,802,519	12.29%
FOMENTO ECONÓMICO MEXICANO, S.A.B. DE C.V.	FEMSA	Renta Variable	$ 2,581,211	11.32%
WAL - MART DE MEXICO, S.A.B. DE C.V.	WALMEX	Renta Variable	$ 2,137,635	9.37%
AMERICA MOVIL, S.A.B. DE C.V.	AMX	Renta Variable	$ 2,132,668	9.35%
GRUPO MEXICO, S.A.B. DE C.V.	GMEXICO	Renta Variable	$ 2,083,496	9.13%
CEMEX, S.A.B. DE C.V.	CEMEX	Renta Variable	$ 1,603,974	7.03%
NAFTRAC	NAFTRAC	Renta Variable	$ 1,138,775	4.99%
GRUPO BIMBO, S.A.B. DE C.V.	BIMBO	Renta Variable	$ 872,822	3.83%
OTRAS			$ 6,892,738	30.22%
OTROS VALORES			$ 564,555	2.47%
TOTAL			$ 22,810,393	100%

Por sector de actividad económica

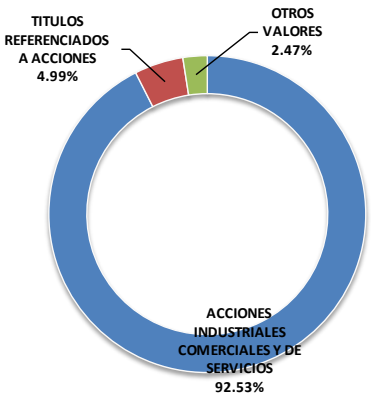

Comisiones y Remuneraciones por prestación de servicios

a) Comisiones pagadas directamente por el cliente.

Concepto	M		Serie más representativa F	
	%	$	%	$
Incumplimiento plazo mínimo de permanencia	0.00%	0.00	0.00%	0.00
Incumplimiento saldo mínimo de inversión	0.00%	0.00	0.00%	0.00
Compra de acciones	1.70%	17.00	1.70%	17.00
Venta de acciones	1.70%	17.00	1.70%	17.00
Servicio por Asesoría	0.00%	0.00	0.00%	0.00
Servicio de Administración de acciones	3.00%	0.30	3.00%	0.30
Otras	0.00%	0.00	0.00%	0.00
Total	6.40%	34.30	6.40%	34.30

Dichas comisiones corresponden a Vector Casa de Bolsa, S.A. de C.V., distribuidora de las acciones del Fondo.
Las comisiones correspondientes a la compra y venta de acciones, son por operación y se calculan aplicando el porcentaje de la tabla, sobre el monto de compra o venta respectivamente.

b) Comisiones Pagadas por el Fondo de Inversión

Concepto	M		Serie más representativa F	
	%	$	%	$
Administración de activos	0.2948	2.9485	0.2948	2.9483
Administración de activos/sobre desempeño	0.0000	0.0000	0.0000	0.0000
Distribución de acciones	0.0000	0.0000	0.0000	0.0000
Valuación de Acciones	0.0100	0.1002	0.0100	0.1004
Depósitos de activos Objeto de inversión	0.0000	0.0000	0.0000	0.0000
Depósitos de acciones	0.0000	0.0000	0.0000	0.0000
Contabilidad	0.0582	0.5823	0.0582	0.5823
Otros	0.1143	1.1432	0.1143	1.1433
Total	0.4774	4.7742	0.4774	4.7743

*Monto por cada $1,000 pesos invertidos

Información sobre comisiones y remuneraciones

Las comisiones por compra y venta de acciones pueden disminuir el monto total de su inversión. Esto implica que usted recibiría un monto menor después de una operación. Lo anterior, junto con las comisiones pagadas por el Fondo de Inversión, representa una reducción del rendimiento total que recibiría por su participación en el propio Fondo.

Algunos prestadores de servicios pueden establecer acuerdos con el Fondo de Inversión y ofrecerle descuentos por sus servicios. Para conocer de su existencia y el posible beneficio para usted, pregunte con su distribuidor.

El prospecto de información contiene un mayor detalle de los conflictos de interés a los que pudiera estar sujeto cualquier prestador de servicios del Fondo de Inversión.

Políticas para la compra-venta de acciones

Plazo mínimo de permanencia	NA	Liquidez	Diaria
Recepción de órdenes	Todos los días hábiles	Horario	La recepción de órdenes de compra/venta tanto de la Operadora como las Distribuidoras será desde la hora de apertura del Mercado Bursátil Mexicano hasta 60 minutos antes del cierre de dicho mercado (hora del centro de México).
Ejecución de operaciones	Mismo día de la recepción	Límites de recompra	20%
Liquidación de operaciones	2 días hábiles después de la ejecución	Diferencial*	No aplicado en el último año

El horario antes mencionado podrá ser modificado temporalmente de acuerdo con las modificaciones de horarios que realicen las Bolsas, S.D. Indeval Institución para el Depósito de Valores, S.A. de C.V. y/o los mercados de los países origen donde cotizan los activos objeto de inversión del Fondo. Dicho cambio se dará a conocer en la página de internet de la Operadora y/o de los Distribuidores que correspondan.

**El Fondo de Inversión ante condiciones desordenadas de mercado u operaciones inusuales podrá aplicar al precio de valuación de sus acciones, el diferencial que haya determinado previamente, a favor de quienes permanecen en el Fondo.*

Advertencias

El Fondo de Inversión no cuenta con garantía alguna del Gobierno Federal, ni las entidades de la administración pública paraestatal, ni de la sociedad operadora, ni del Grupo Financiero que, en su caso, esta última pertenezca. La inversión en el Fondo de Inversión se encuentra respaldada hasta por el monto de su patrimonio.

La autorización de los prospectos de información al público inversionista no implica certificación sobre la bondad de las acciones que emitan o sobre la solvencia, liquidez, calidad crediticia o desempeño futuro de los fondos, ni de los Activos Objeto de Inversión que conforman su cartera.

Ningún intermediario financiero, apoderado para celebrar operaciones con el público o cualquier otra persona, está autorizado para proporcionar información o hacer declaración alguna adicional al contenido del documento con información clave para la inversión, por lo que deberán entenderse como no autorizadas por el Fondo de Inversión.

Para más información, visite la página electrónica de la sociedad operadora que administra al Fondo de Inversión o, en su caso, del Grupo Financiero al que esta última pertenezca, así como de las sociedades o entidades que distribuyan sus acciones, donde podrá consultar el prospecto de información al público inversionista actualizado del Fondo de Inversión, así como la información actualizada sobre la cartera de inversiones.

El presente documento y el prospecto de información al público inversionista, son los únicos documentos de venta que reconoce el Fondo de Inversión como válidos.

Prestadores de Servicios

Operadora	Vector Fondos S.A. de C.V. Sociedad Operadora de Fondos de Inversión
Distribuidoras	Vector Casa de Bolsa S.A. de C.V.
Valuadora	COVAF S.A. de C.V. SOLFI
Institución Calificadora de valores	N.A.

Centro de Atención al Cliente

Contacto	Vector Casa de Bolsa S.A. de C.V.
Número Telefónico	01 800 VECTOR
Horario	8:30 - 18:00

Página electrónica

Operadora	www.vector.com.mx
Distribuidora	www.vector.com.mx

DOCUMENTO CON INFORMACIÓN CLAVE PARA LA INVERSIÓN
VECTOR FONDO DE PATRIMONIO, S.A. DE C.V. FONDO DE INVERSIÓN DE RENTA VARIABLE
ADMINISTRADO POR VECTOR FONDOS, S.A. DE C.V. SOCIEDAD OPERADORA DE FONDOS DE INVERSIÓN

Tipo	Renta Variable	Clave y serie accionaria	Posibles adquirientes	Montos mínimos de inversión ($)
Categoría	Especializada en Acciones Nacionales RVESACC	M+	Persona Moral	$250,000
Clave de Pizarra	VECTPA			
Calificación	NA			
Fecha de Autorización	20 de Abril de 2023			

Importante: El valor de un Fondo de Inversión, cualquiera que sea su política de inversión, está sujeta a la fluctuación de los mercados, por lo que el inversionista puede obtener ganancias o pérdidas.

Objetivo de Inversión

El Fondo invertirá primordialmente en valores de renta variable del mercado mexicano, incluyendo aquellas de la pequeña y mediana empresa. De manera complementaria el Fondo podrá invertir en acciones de empresas extranjeras y/o ETF's cotizados y listados en el Sistema Internacional de Cotizaciones (SIC) de la Bolsa Mexicana de Valores (BMV). La cartera se mantendrá invertida por lo menos al 80% en acciones nacionales cotizadas en la Bolsa Mexicana de Valores, dejando el 20% disponible para invertirse también en acciones extranjeras, Certificados Bursátiles Fiduciarios Inmobiliarios (FIBRAS), ETFs o podrá invertir en instrumentos de deuda como valores gubernamentales, bancarios o corporativos de alta y buena calidad crediticia considerando los cuatro primeros niveles que otorgue una agencia calificadora (AAA, AA, A, o BBB) denominados en moneda nacional, moneda extranjera y/o UDIS, así como acciones de Fondos de Inversión en instrumentos de deuda y renta variable nacionales, sin que ésta sea su objetivo. El Fondo podrá realizar operaciones con instrumentos financieros derivados hasta en un 40% de sus activos.

El plazo mínimo sugerido para que el inversionista mantenga su inversión en el Fondo es de 365 días.

Información Relevante

No existe información relevante al momento.
Valor en riesgo (VaR) de la cartera de inversión respecto de sus activos netos: 3% con una probabilidad de 95%. La definición del valor en riesgo es válida únicamente en condiciones normales de mercado.
La pérdida que en un escenario pesimista (5 en 100 veces) puede enfrentar el Fondo de Inversión en un lapso de un día es de $30 pesos por cada $1,000 pesos invertidos. **(Este dato es solo una estimación, las expectativas de pérdida podrían ser mayores, incluso por el monto total de la inversión realizada).**
El Fondo de Inversión no cuenta con asamblea de accionistas, consejo de administración o comisario. Las funciones de la asamblea de accionistas, así como las actividades del consejo de administración están encomendadas a Vector Fondos, S.A. de C.V., Sociedad Operadora de Fondos de Inversión. La vigilancia del Fondo de Inversión está asignada al contralor normativo de la sociedad operadora.

Desempeño Histórico

Serie: M+ **Índice de Referencia:** IPC BMV

Tabla de Rendimientos Efectivos						
	30 días	90 días	Ultimos 12 meses	2021	2022	2023
Rendimiento Bruto	ND	ND	ND	ND	ND	ND
Rendimiento Neto	ND	ND	ND	ND	ND	ND
Tasa libre de Riesgo (Cetes a 28 días)	ND	ND	ND	ND	ND	ND
Indice de Referencia	ND	ND	ND	ND	ND	ND

El rendimiento neto es después de comisiones y el que obtuvo el inversionista en el periodo. La tasa libre de riesgo es una tasa que no incluye descuentos por comisiones, impuestos o cualquier otro gasto.
**El desempeño del Fondo de Inversión en el pasado, no necesariamente es indicativo del desempeño que tendrá en el futuro.*

Régimen y Política de Inversión

a) El Fondo sigue una estrategia de inversión activa utilizando una combinación de modelos técnicos y de análisis fundamental para identificar la selección de las distintas emisoras.
b) El Fondo invertirá en el mercado de renta variable nacional y en el mercado de renta variable internacional en las emisoras listadas en el Sistema Internacional de Cotizaciones.
c) El Fondo buscará integrar su cartera en al menos el 80% de sus activos en valores cotizados en la Bolsa Mexicana de Valores y máximo 20% en valores listados en el Sistema Internacional de Cotizaciones, instrumentos de deuda y acciones de Fondos de Inversión.
d) El índice que se tomará como base de referencia para el Fondo será el IPC (Índice de Precios y Cotizaciones).
e) Se buscará aprovechar oportunidades derivadas de la información dada a conocer al público en general, tales como reportes trimestrales, proyectos de inversión, etc.
f) El Fondo podrá invertir hasta el 20% en activos emitidos por Fondos del mismo consorcio empresarial al que pertenece la Operadora.
g) El Fondo podrá realizar operaciones con instrumentos financieros derivados hasta en un 40% de sus activos y no invertirá en valores estructurados ni en valores respaldados por activos.
h) El Fondo podrá participar hasta en un 40% de su patrimonio en préstamo de valores.
i) El Fondo podrá invertir en Certificados Bursátiles Fiduciarios Inmobiliarios (FIBRAS) hasta en un 20% de sus activos.

Composición de la Cartera de Inversión

Principales inversiones al mes de Marzo 2024

Emisora	Nombre		Monto ($)	%
GRUPO FINANCIERO BANORTE, S.A.B DE C.V.	GFNORTE	Renta Variable	$ 2,802,519	12.29%
FOMENTO ECONÓMICO MEXICANO, S.A.B. DE C.V.	FEMSA	Renta Variable	$ 2,581,211	11.32%
WAL - MART DE MEXICO, S.A.B. DE C.V.	WALMEX	Renta Variable	$ 2,137,635	9.37%
AMERICA MOVIL, S.A.B. DE C.V.	AMX	Renta Variable	$ 2,132,668	9.35%
GRUPO MEXICO, S.A.B. DE C.V.	GMEXICO	Renta Variable	$ 2,083,496	9.13%
CEMEX, S.A.B. DE C.V.	CEMEX	Renta Variable	$ 1,603,974	7.03%
NAFTRAC	NAFTRAC	Renta Variable	$ 1,138,775	4.99%
GRUPO BIMBO, S.A.B. DE C.V.	BIMBO	Renta Variable	$ 872,822	3.83%
OTRAS			$ 6,892,738	30.22%
OTROS VALORES			$ 564,555	2.47%
TOTAL			$ 22,810,393	100%

Por sector de actividad económica

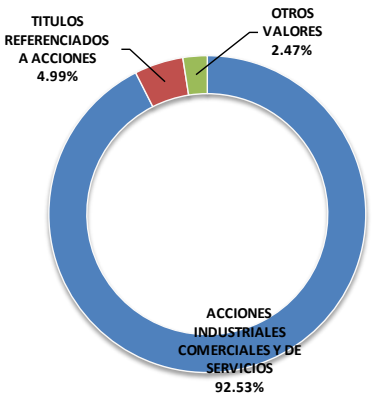

Comisiones y Remuneraciones por prestación de servicios

a) Comisiones pagadas directamente por el cliente.

Concepto	M+		Serie más representativa F	
	%	$	%	$
Incumplimiento plazo mínimo de permanencia	0.00%	0.00	0.00%	0.00
Incumplimiento saldo mínimo de inversión	0.00%	0.00	0.00%	0.00
Compra de acciones	1.70%	17.00	1.70%	17.00
Venta de acciones	1.70%	17.00	1.70%	17.00
Servicio por Asesoría	0.00%	0.00	0.00%	0.00
Servicio de Administración de acciones	1.00%	0.10	3.00%	0.30
Otras	0.00%	0.00	0.00%	0.00
Total	4.40%	34.10	6.40%	34.30

Dichas comisiones corresponden a Vector Casa de Bolsa, S.A. de C.V., distribuidora de las acciones del Fondo.
Las comisiones correspondientes a la compra y venta de acciones, son por operación y se calculan aplicando el porcentaje de la tabla, sobre el monto de compra o venta respectivamente.

b) Comisiones Pagadas por el Fondo de Inversión

Concepto	M+		Serie más representativa F	
	%	$	%	$
Administración de activos	0.0000	0.0000	0.2948	2.9483
Administración de activos/sobre desempeño	0.0000	0.0000	0.0000	0.0000
Distribución de acciones	0.0000	0.0000	0.0000	0.0000
Valuación de Acciones	0.0000	0.0000	0.0100	0.1004
Depósitos de activos Objeto de inversión	0.0000	0.0000	0.0000	0.0000
Depósitos de acciones	0.0000	0.0000	0.0000	0.0000
Contabilidad	0.0000	0.0000	0.0582	0.5823
Otros	0.0000	0.0000	0.1143	1.1433
Total	0.0000	0.0000	0.4774	4.7743

*Monto por cada $1,000 pesos invertidos

Información sobre comisiones y remuneraciones

Las comisiones por compra y venta de acciones pueden disminuir el monto total de su inversión. Esto implica que usted recibiría un monto menor después de una operación. Lo anterior, junto con las comisiones pagadas por el Fondo de Inversión, representa una reducción del rendimiento total que recibiría por su participación en el propio Fondo.

Algunos prestadores de servicios pueden establecer acuerdos con el Fondo de Inversión y ofrecerle descuentos por sus servicios. Para conocer de su existencia y el posible beneficio para usted, pregunte con su distribuidor.

El prospecto de información contiene un mayor detalle de los conflictos de interés a los que pudiera estar sujeto cualquier prestador de servicios del Fondo de Inversión.

Políticas para la compra-venta de acciones

Plazo mínimo de permanencia	NA	Liquidez	Diaria
Recepción de órdenes	Todos los días hábiles	Horario	La recepción de órdenes de compra/venta tanto de la Operadora como las Distribuidoras será desde la hora de apertura del Mercado Bursátil Mexicano hasta 60 minutos antes del cierre de dicho mercado (hora del centro de México).
Ejecución de operaciones	Mismo día de la recepción	Límites de recompra	20%
Liquidación de operaciones	2 días hábiles después de la ejecución	Diferencial*	No aplicado en el último año

El horario antes mencionado podrá ser modificado temporalmente de acuerdo con las modificaciones de horarios que realicen las Bolsas, S.D. Indeval Institución para el Depósito de Valores, S.A. de C.V. y/o los mercados de los países origen donde cotizan los activos objeto de inversión del Fondo. Dicho cambio se dará a conocer en la página de internet de la Operadora y/o de los Distribuidores que correspondan.

**El Fondo de Inversión ante condiciones desordenadas de mercado u operaciones inusuales podrá aplicar al precio de valuación de sus acciones, el diferencial que haya determinado previamente, a favor de quienes permanecen en el Fondo.*

Advertencias

El Fondo de Inversión no cuenta con garantía alguna del Gobierno Federal, ni las entidades de la administración pública paraestatal, ni de la sociedad operadora, ni del Grupo Financiero que, en su caso, esta última pertenezca. La inversión en el Fondo de Inversión se encuentra respaldada hasta por el monto de su patrimonio.

La autorización de los prospectos de información al público inversionista no implica certificación sobre la bondad de las acciones que emitan o sobre la solvencia, liquidez, calidad crediticia o desempeño futuro de los fondos, ni de los Activos Objeto de Inversión que conforman su cartera.

Ningún intermediario financiero, apoderado para celebrar operaciones con el público o cualquier otra persona, está autorizado para proporcionar información o hacer declaración alguna adicional al contenido del documento con información clave para la inversión, por lo que deberán entenderse como no autorizadas por el Fondo de Inversión.

Para más información, visite la página electrónica de la sociedad operadora que administra al Fondo de Inversión o, en su caso, del Grupo Financiero al que esta última pertenezca, así como de las sociedades o entidades que distribuyan sus acciones, donde podrá consultar el prospecto de información al público inversionista actualizado del Fondo de Inversión, así como la información actualizada sobre la cartera de inversiones.

El presente documento y el prospecto de información al público inversionista, son los únicos documentos de venta que reconoce el Fondo de Inversión como válidos.

Prestadores de Servicios

Operadora	Vector Fondos S.A. de C.V. Sociedad Operadora de Fondos de Inversión
Distribuidoras	Vector Casa de Bolsa S.A. de C.V.
Valuadora	COVAF S.A. de C.V. SOLFI
Institución Calificadora de valores	N.A.

Centro de Atención al Cliente

Contacto	Vector Casa de Bolsa S.A. de C.V.
Número Telefónico	01 800 VECTOR
Horario	8:30 - 18:00

Página electrónica

Operadora	www.vector.com.mx
Distribuidora	www.vector.com.mx

DOCUMENTO CON INFORMACIÓN CLAVE PARA LA INVERSIÓN
VECTOR FONDO DE PATRIMONIO, S.A. DE C.V. FONDO DE INVERSIÓN DE RENTA VARIABLE
ADMINISTRADO POR VECTOR FONDOS, S.A. DE C.V. SOCIEDAD OPERADORA DE FONDOS DE INVERSIÓN

Tipo	Renta Variable	Clave y serie accionaria	Posibles adquirientes	Montos mínimos de inversión ($)
Categoría	Especializada en Acciones Nacionales RVESACC	X	Persona Moral no sujeta a retención	Sin monto mínimo
Clave de Pizarra	VECTPA			
Calificación	NA			
Fecha de Autorización	20 de Abril de 2023			

Importante: El valor de un Fondo de Inversión, cualquiera que sea su política de inversión, está sujeta a la fluctuación de los mercados, por lo que el inversionista puede obtener ganancias o pérdidas.

Objetivo de Inversión

El Fondo invertirá primordialmente en valores de renta variable del mercado mexicano, incluyendo aquellas de la pequeña y mediana empresa. De manera complementaria el Fondo podrá invertir en acciones de empresas extranjeras y/o ETF's cotizados y listados en el Sistema Internacional de Cotizaciones (SIC) de la Bolsa Mexicana de Valores (BMV). La cartera se mantendrá invertida por lo menos al 80% en acciones nacionales cotizadas en la Bolsa Mexicana de Valores, dejando el 20% disponible para invertirse también en acciones extranjeras, Certificados Bursátiles Fiduciarios Inmobiliarios (FIBRAS), ETFs o podrá invertir en instrumentos de deuda como valores gubernamentales, bancarios o corporativos de alta y buena calidad crediticia considerando los cuatro primeros niveles que otorgue una agencia calificadora (AAA, AA, A, o BBB) denominados en moneda nacional, moneda extranjera y/o UDIS, así como acciones de Fondos de Inversión en instrumentos de deuda y renta variable nacionales, sin que ésta sea su objetivo. El Fondo podrá realizar operaciones con instrumentos financieros derivados hasta en un 40% de sus activos.

El plazo mínimo sugerido para que el inversionista mantenga su inversión en el Fondo es de 365 días.

Información Relevante

No existe información relevante al momento.
Valor en riesgo (VaR) de la cartera de inversión respecto de sus activos netos: 3% con una probabilidad de 95%. La definición del valor en riesgo es válida únicamente en condiciones normales de mercado.
La pérdida que en un escenario pesimista (5 en 100 veces) puede enfrentar el Fondo de Inversión en un lapso de un día es de $30 pesos por cada $1,000 pesos invertidos. **(Este dato es solo una estimación, las expectativas de pérdida podrían ser mayores, incluso por el monto total de la inversión realizada).**
El Fondo de Inversión no cuenta con asamblea de accionistas, consejo de administración o comisario. Las funciones de la asamblea de accionistas, así como las actividades del consejo de administración están encomendadas a Vector Fondos, S.A. de C.V., Sociedad Operadora de Fondos de Inversión. La vigilancia del Fondo de Inversión está asignada al contralor normativo de la sociedad operadora.

Desempeño Histórico

Serie: X **Índice de Referencia:** IPC BMV

Tabla de Rendimientos Efectivos						
	30 días	90 días	Ultimos 12 meses	2021	2022	2023
Rendimiento Bruto	1.41%	-0.77%	8.63%	23.35%	-4.03%	16.37%
Rendimiento Neto	1.12%	-1.61%	4.91%	19.13%	-7.31%	12.39%
Tasa libre de Riesgo (Cetes a 28 días)	11.03%	11.14%	11.15%	4.41%	7.58%	11.07%
Indice de Referencia	0.97%	-0.60%	8.41%	-15.95%	-6.13%	15.74%

El rendimiento neto es después de comisiones y el que obtuvo el inversionista en el periodo. La tasa libre de riesgo es una tasa que no incluye descuentos por comisiones, impuestos o cualquier otro gasto.
**El desempeño del Fondo de Inversión en el pasado, no necesariamente es indicativo del desempeño que tendrá en el futuro.*

Régimen y Política de Inversión

a) El Fondo sigue una estrategia de inversión activa utilizando una combinación de modelos técnicos y de análisis fundamental para identificar la selección de las distintas emisoras.
b) El Fondo invertirá en el mercado de renta variable nacional y en el mercado de renta variable internacional en las emisoras listadas en el Sistema Internacional de Cotizaciones.
c) El Fondo buscará integrar su cartera en al menos el 80% de sus activos en valores cotizados en la Bolsa Mexicana de Valores y máximo 20% en valores listados en el Sistema Internacional de Cotizaciones, instrumentos de deuda y acciones de Fondos de Inversión.
d) El índice que se tomará como base de referencia para el Fondo será el IPC (Índice de Precios y Cotizaciones).
e) Se buscará aprovechar oportunidades derivadas de la información dada a conocer al público en general, tales como reportes trimestrales, proyectos de inversión, etc.
f) El Fondo podrá invertir hasta el 20% en activos emitidos por Fondos del mismo consorcio empresarial al que pertenece la Operadora.
g) El Fondo podrá realizar operaciones con instrumentos financieros derivados hasta en un 40% de sus activos y no invertirá en valores estructurados ni en valores respaldados por activos.
h) El Fondo podrá participar hasta en un 40% de su patrimonio en préstamo de valores.
i) El Fondo podrá invertir en Certificados Bursátiles Fiduciarios Inmobiliarios (FIBRAS) hasta en un 20% de sus activos.

Composición de la Cartera de Inversión

Principales inversiones al mes de Marzo 2024

Emisora	Nombre		Monto ($)	%
GRUPO FINANCIERO BANORTE, S.A.B DE C.V.	GFNORTE	Renta Variable	$ 2,802,519	12.29%
FOMENTO ECONÓMICO MEXICANO, S.A.B. DE C.V.	FEMSA	Renta Variable	$ 2,581,211	11.32%
WAL - MART DE MEXICO, S.A.B. DE C.V.	WALMEX	Renta Variable	$ 2,137,635	9.37%
AMERICA MOVIL, S.A.B. DE C.V.	AMX	Renta Variable	$ 2,132,668	9.35%
GRUPO MEXICO, S.A.B. DE C.V.	GMEXICO	Renta Variable	$ 2,083,496	9.13%
CEMEX, S.A.B. DE C.V.	CEMEX	Renta Variable	$ 1,603,974	7.03%
NAFTRAC	NAFTRAC	Renta Variable	$ 1,138,775	4.99%
GRUPO BIMBO, S.A.B. DE C.V.	BIMBO	Renta Variable	$ 872,822	3.83%
OTRAS			$ 6,892,738	30.22%
OTROS VALORES			$ 564,555	2.47%
TOTAL			$ 22,810,393	100%

Por sector de actividad económica

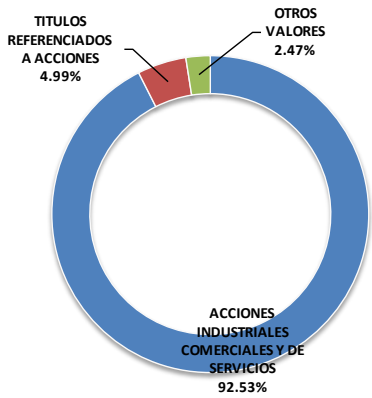

Comisiones y Remuneraciones por prestación de servicios

a) Comisiones pagadas directamente por el cliente.

Concepto	X		Serie más representativa F	
	%	$	%	$
Incumplimiento plazo mínimo de permanencia	0.00%	0.00	0.00%	0.00
Incumplimiento saldo mínimo de inversión	0.00%	0.00	0.00%	0.00
Compra de acciones	1.70%	17.00	1.70%	17.00
Venta de acciones	1.70%	17.00	1.70%	17.00
Servicio por Asesoría	0.00%	0.00	0.00%	0.00
Servicio de Administración de acciones	3.00%	0.30	3.00%	0.30
Otras	0.00%	0.00	0.00%	0.00
Total	6.40%	34.30	6.40%	34.30

Dichas comisiones corresponden a Vector Casa de Bolsa, S.A. de C.V., distribuidora de las acciones del Fondo.
Las comisiones correspondientes a la compra y venta de acciones, son por operación y se calculan aplicando el porcentaje de la tabla, sobre el monto de compra o venta respectivamente.

b) Comisiones Pagadas por el Fondo de Inversión

Concepto	X		Serie más representativa F	
	%	$	%	$
Administración de activos	0.2948	2.9483	0.2948	2.9483
Administración de activos/sobre desempeño	0.0000	0.0000	0.0000	0.0000
Distribución de acciones	0.0000	0.0000	0.0000	0.0000
Valuación de Acciones	0.0100	0.1004	0.0100	0.1004
Depósitos de activos Objeto de inversión	0.0000	0.0000	0.0000	0.0000
Depósitos de acciones	0.0000	0.0000	0.0000	0.0000
Contabilidad	0.0582	0.5825	0.0582	0.5823
Otros	0.1143	1.1429	0.1143	1.1433
Total	0.4774	4.7741	0.4774	4.7743

*Monto por cada $1,000 pesos invertidos

Información sobre comisiones y remuneraciones

Las comisiones por compra y venta de acciones pueden disminuir el monto total de su inversión. Esto implica que usted recibiría un monto menor después de una operación. Lo anterior, junto con las comisiones pagadas por el Fondo de Inversión, representa una reducción del rendimiento total que recibiría por su participación en el propio Fondo.

Algunos prestadores de servicios pueden establecer acuerdos con el Fondo de Inversión y ofrecerle descuentos por sus servicios. Para conocer de su existencia y el posible beneficio para usted, pregunte con su distribuidor.

El prospecto de información contiene un mayor detalle de los conflictos de interés a los que pudiera estar sujeto cualquier prestador de servicios del Fondo de Inversión.

Políticas para la compra-venta de acciones

Plazo mínimo de permanencia	NA	Liquidez	Diaria
Recepción de órdenes	Todos los días hábiles	Horario	La recepción de órdenes de compra/venta tanto de la Operadora como las Distribuidoras será desde la hora de apertura del Mercado Bursátil Mexicano hasta 60 minutos antes del cierre de dicho mercado (hora del centro de México).
Ejecución de operaciones	Mismo día de la recepción	Límites de recompra	20%
Liquidación de operaciones	2 días hábiles después de la ejecución	Diferencial*	No aplicado en el último año

El horario antes mencionado podrá ser modificado temporalmente de acuerdo con las modificaciones de horarios que realicen las Bolsas, S.D. Indeval Institución para el Depósito de Valores, S.A. de C.V. y/o los mercados de los países origen donde cotizan los activos objeto de inversión del Fondo. Dicho cambio se dará a conocer en la página de internet de la Operadora y/o de los Distribuidores que correspondan.

**El Fondo de Inversión ante condiciones desordenadas de mercado u operaciones inusuales podrá aplicar al precio de valuación de sus acciones, el diferencial que haya determinado previamente, a favor de quienes permanecen en el Fondo.*

Advertencias

El Fondo de Inversión no cuenta con garantía alguna del Gobierno Federal, ni las entidades de la administración pública paraestatal, ni de la sociedad operadora, ni del Grupo Financiero que, en su caso, esta última pertenezca. La inversión en el Fondo de Inversión se encuentra respaldada hasta por el monto de su patrimonio.

La autorización de los prospectos de información al público inversionista no implica certificación sobre la bondad de las acciones que emitan o sobre la solvencia, liquidez, calidad crediticia o desempeño futuro de los fondos, ni de los Activos Objeto de Inversión que conforman su cartera.

Ningún intermediario financiero, apoderado para celebrar operaciones con el público o cualquier otra persona, está autorizado para proporcionar información o hacer declaración alguna adicional al contenido del documento con información clave para la inversión, por lo que deberán entenderse como no autorizadas por el Fondo de Inversión.

Para más información, visite la página electrónica de la sociedad operadora que administra al Fondo de Inversión o, en su caso, del Grupo Financiero al que esta última pertenezca, así como de las sociedades o entidades que distribuyan sus acciones, donde podrá consultar el prospecto de información al público inversionista actualizado del Fondo de Inversión, así como la información actualizada sobre la cartera de inversiones.

El presente documento y el prospecto de información al público inversionista, son los únicos documentos de venta que reconoce el Fondo de Inversión como válidos.

Prestadores de Servicios

Operadora	Vector Fondos S.A. de C.V. Sociedad Operadora de Fondos de Inversión
Distribuidoras	Vector Casa de Bolsa S.A. de C.V.
Valuadora	COVAF S.A. de C.V. SOLFI
Institución Calificadora de valores	N.A.

Centro de Atención al Cliente

Contacto	Vector Casa de Bolsa S.A. de C.V.
Número Telefónico	01 800 VECTOR
Horario	8:30 - 18:00

Página electrónica

Operadora	www.vector.com.mx
Distribuidora	www.vector.com.mx

DOCUMENTO CON INFORMACIÓN CLAVE PARA LA INVERSIÓN
VECTOR FONDO DE PATRIMONIO, S.A. DE C.V. FONDO DE INVERSIÓN DE RENTA VARIABLE
ADMINISTRADO POR VECTOR FONDOS, S.A. DE C.V. SOCIEDAD OPERADORA DE FONDOS DE INVERSIÓN

Tipo	Renta Variable	Clave y serie accionaria	Posibles adquirientes	Montos mínimos de inversión ($)
Categoría	Especializada en Acciones Nacionales RVESACC	X+	Persona Moral no sujeta a retención	$250,000
Clave de Pizarra	VECTPA			
Calificación	NA			
Fecha de Autorización	20 de Abril de 2023			

Importante: El valor de un Fondo de Inversión, cualquiera que sea su política de inversión, está sujeta a la fluctuación de los mercados, por lo que el inversionista puede obtener ganancias o pérdidas.

Objetivo de Inversión

El Fondo invertirá primordialmente en valores de renta variable del mercado mexicano, incluyendo aquellas de la pequeña y mediana empresa. De manera complementaria el Fondo podrá invertir en acciones de empresas extranjeras y/o ETF's cotizados y listados en el Sistema Internacional de Cotizaciones (SIC) de la Bolsa Mexicana de Valores (BMV). La cartera se mantendrá invertida por lo menos al 80% en acciones nacionales cotizadas en la Bolsa Mexicana de Valores, dejando el 20% disponible para invertirse también en acciones extranjeras, Certificados Bursátiles Fiduciarios Inmobiliarios (FIBRAS), ETFs o podrá invertir en instrumentos de deuda como valores gubernamentales, bancarios o corporativos de alta y buena calidad crediticia considerando los cuatro primeros niveles que otorgue una agencia calificadora (AAA, AA, A, o BBB) denominados en moneda nacional, moneda extranjera y/o UDIS, así como acciones de Fondos de Inversión en instrumentos de deuda y renta variable nacionales, sin que ésta sea su objetivo. El Fondo podrá realizar operaciones con instrumentos financieros derivados hasta en un 40% de sus activos.

El plazo mínimo sugerido para que el inversionista mantenga su inversión en el Fondo es de 365 días.

Información Relevante

No existe información relevante al momento.
Valor en riesgo (VaR) de la cartera de inversión respecto de sus activos netos: 3% con una probabilidad de 95%. La definición del valor en riesgo es válida únicamente en condiciones normales de mercado.
La pérdida que en un escenario pesimista (5 en 100 veces) puede enfrentar el Fondo de Inversión en un lapso de un día es de $30 pesos por cada $1,000 pesos invertidos. **(Este dato es solo una estimación, las expectativas de pérdida podrían ser mayores, incluso por el monto total de la inversión realizada).**
El Fondo de Inversión no cuenta con asamblea de accionistas, consejo de administración o comisario. Las funciones de la asamblea de accionistas, así como las actividades del consejo de administración están encomendadas a Vector Fondos, S.A. de C.V., Sociedad Operadora de Fondos de Inversión. La vigilancia del Fondo de Inversión está asignada al contralor normativo de la sociedad operadora.

Desempeño Histórico

Serie: X+ **Índice de Referencia:** IPC BMV

Tabla de Rendimientos Efectivos						
	30 días	90 días	Ultimos 12 meses	2021	2022	2023
Rendimiento Bruto	ND	ND	ND	ND	ND	ND
Rendimiento Neto	ND	ND	ND	ND	ND	ND
Tasa libre de Riesgo (Cetes a 28 días)	ND	ND	ND	ND	ND	ND
Indice de Referencia	ND	ND	ND	ND	ND	ND

El rendimiento neto es después de comisiones y el que obtuvo el inversionista en el periodo. La tasa libre de riesgo es una tasa que no incluye descuentos por comisiones, impuestos o cualquier otro gasto.
**El desempeño del Fondo de Inversión en el pasado, no necesariamente es indicativo del desempeño que tendrá en el futuro.*

Régimen y Política de Inversión

a) El Fondo sigue una estrategia de inversión activa utilizando una combinación de modelos técnicos y de análisis fundamental para identificar la selección de las distintas emisoras.
b) El Fondo invertirá en el mercado de renta variable nacional y en el mercado de renta variable internacional en las emisoras listadas en el Sistema Internacional de Cotizaciones.
c) El Fondo buscará integrar su cartera en al menos el 80% de sus activos en valores cotizados en la Bolsa Mexicana de Valores y máximo 20% en valores listados en el Sistema Internacional de Cotizaciones, instrumentos de deuda y acciones de Fondos de Inversión.
d) El índice que se tomará como base de referencia para el Fondo será el IPC (Índice de Precios y Cotizaciones).
e) Se buscará aprovechar oportunidades derivadas de la información dada a conocer al público en general, tales como reportes trimestrales, proyectos de inversión, etc.
f) El Fondo podrá invertir hasta el 20% en activos emitidos por Fondos del mismo consorcio empresarial al que pertenece la Operadora.
g) El Fondo podrá realizar operaciones con instrumentos financieros derivados hasta en un 40% de sus activos y no invertirá en valores estructurados ni en valores respaldados por activos.
h) El Fondo podrá participar hasta en un 40% de su patrimonio en préstamo de valores.
i) El Fondo podrá invertir en Certificados Bursátiles Fiduciarios Inmobiliarios (FIBRAS) hasta en un 20% de sus activos.

Composición de la Cartera de Inversión

Principales inversiones al mes de Marzo 2024

Emisora	Nombre		Monto ($)	%
GRUPO FINANCIERO BANORTE, S.A.B DE C.V.	GFNORTE	Renta Variable	$ 2,802,519	12.29%
FOMENTO ECONÓMICO MEXICANO, S.A.B. DE C.V.	FEMSA	Renta Variable	$ 2,581,211	11.32%
WAL - MART DE MEXICO, S.A.B. DE C.V.	WALMEX	Renta Variable	$ 2,137,635	9.37%
AMERICA MOVIL, S.A.B. DE C.V.	AMX	Renta Variable	$ 2,132,668	9.35%
GRUPO MEXICO, S.A.B. DE C.V.	GMEXICO	Renta Variable	$ 2,083,496	9.13%
CEMEX, S.A.B. DE C.V.	CEMEX	Renta Variable	$ 1,603,974	7.03%
NAFTRAC	NAFTRAC	Renta Variable	$ 1,138,775	4.99%
GRUPO BIMBO, S.A.B. DE C.V.	BIMBO	Renta Variable	$ 872,822	3.83%
OTRAS			$ 6,892,738	30.22%
OTROS VALORES			$ 564,555	2.47%
TOTAL			$ 22,810,393	100%

Por sector de actividad económica

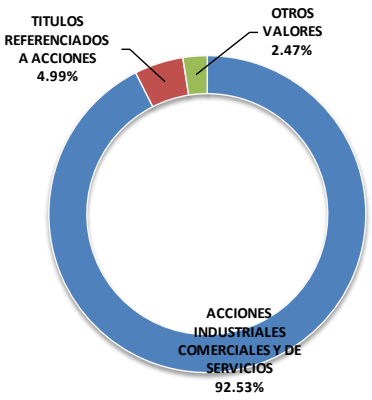

Comisiones y Remuneraciones por prestación de servicios

a) Comisiones pagadas directamente por el cliente.

Concepto	X+		Serie más representativa F	
	%	$	%	$
Incumplimiento plazo mínimo de permanencia	0.00%	0.00	0.00%	0.00
Incumplimiento saldo mínimo de inversión	0.00%	0.00	0.00%	0.00
Compra de acciones	1.70%	17.00	1.70%	17.00
Venta de acciones	1.70%	17.00	1.70%	17.00
Servicio por Asesoría	0.00%	0.00	0.00%	0.00
Servicio de Administración de acciones	1.00%	0.10	3.00%	0.30
Otras	0.00%	0.00	0.00%	0.00
Total	4.40%	34.10	6.40%	34.30

Dichas comisiones corresponden a Vector Casa de Bolsa, S.A. de C.V., distribuidora de las acciones del Fondo.
Las comisiones correspondientes a la compra y venta de acciones, son por operación y se calculan aplicando el porcentaje de la tabla, sobre el monto de compra o venta respectivamente.

b) Comisiones Pagadas por el Fondo de Inversión

Concepto	X+		Serie más representativa F	
	%	$	%	$
Administración de activos	0.0000	0.0000	0.2948	2.9483
Administración de activos/sobre desempeño	0.0000	0.0000	0.0000	0.0000
Distribución de acciones	0.0000	0.0000	0.0000	0.0000
Valuación de Acciones	0.0000	0.0000	0.0100	0.1004
Depósitos de activos Objeto de inversión	0.0000	0.0000	0.0000	0.0000
Depósitos de acciones	0.0000	0.0000	0.0000	0.0000
Contabilidad	0.0000	0.0000	0.0582	0.5823
Otros	0.0000	0.0000	0.1143	1.1433
Total	0.0000	0.0000	0.4774	4.7743

*Monto por cada $1,000 pesos invertidos

Información sobre comisiones y remuneraciones

Las comisiones por compra y venta de acciones pueden disminuir el monto total de su inversión. Esto implica que usted recibiría un monto menor después de una operación. Lo anterior, junto con las comisiones pagadas por el Fondo de Inversión, representa una reducción del rendimiento total que recibiría por su participación en el propio Fondo.

Algunos prestadores de servicios pueden establecer acuerdos con el Fondo de Inversión y ofrecerle descuentos por sus servicios. Para conocer de su existencia y el posible beneficio para usted, pregunte con su distribuidor.

El prospecto de información contiene un mayor detalle de los conflictos de interés a los que pudiera estar sujeto cualquier prestador de servicios del Fondo de Inversión.

Políticas para la compra-venta de acciones

Plazo mínimo de permanencia	NA	Liquidez	Diaria
Recepción de órdenes	Todos los días hábiles	Horario	La recepción de órdenes de compra/venta tanto de la Operadora como las Distribuidoras será desde la hora de apertura del Mercado Bursátil Mexicano hasta 60 minutos antes del cierre de dicho mercado (hora del centro de México).
Ejecución de operaciones	Mismo día de la recepción	Límites de recompra	20%
Liquidación de operaciones	2 días hábiles después de la ejecución	Diferencial*	No aplicado en el último año

El horario antes mencionado podrá ser modificado temporalmente de acuerdo con las modificaciones de horarios que realicen las Bolsas, S.D. Indeval Institución para el Depósito de Valores, S.A. de C.V. y/o los mercados de los países origen donde cotizan los activos objeto de inversión del Fondo. Dicho cambio se dará a conocer en la página de internet de la Operadora y/o de los Distribuidores que correspondan.

**El Fondo de Inversión ante condiciones desordenadas de mercado u operaciones inusuales podrá aplicar al precio de valuación de sus acciones, el diferencial que haya determinado previamente, a favor de quienes permanecen en el Fondo.*

Advertencias

El Fondo de Inversión no cuenta con garantía alguna del Gobierno Federal, ni las entidades de la administración pública paraestatal, ni de la sociedad operadora, ni del Grupo Financiero que, en su caso, esta última pertenezca. La inversión en el Fondo de Inversión se encuentra respaldada hasta por el monto de su patrimonio.

La autorización de los prospectos de información al público inversionista no implica certificación sobre la bondad de las acciones que emitan o sobre la solvencia, liquidez, calidad crediticia o desempeño futuro de los fondos, ni de los Activos Objeto de Inversión que conforman su cartera.

Ningún intermediario financiero, apoderado para celebrar operaciones con el público o cualquier otra persona, está autorizado para proporcionar información o hacer declaración alguna adicional al contenido del documento con información clave para la inversión, por lo que deberán entenderse como no autorizadas por el Fondo de Inversión.

Para más información, visite la página electrónica de la sociedad operadora que administra al Fondo de Inversión o, en su caso, del Grupo Financiero al que esta última pertenezca, así como de las sociedades o entidades que distribuyan sus acciones, donde podrá consultar el prospecto de información al público inversionista actualizado del Fondo de Inversión, así como la información actualizada sobre la cartera de inversiones.

El presente documento y el prospecto de información al público inversionista, son los únicos documentos de venta que reconoce el Fondo de Inversión como válidos.

Prestadores de Servicios

Operadora	Vector Fondos S.A. de C.V. Sociedad Operadora de Fondos de Inversión
Distribuidoras	Vector Casa de Bolsa S.A. de C.V.
Valuadora	COVAF S.A. de C.V. SOLFI
Institución Calificadora de valores	N.A.

Centro de Atención al Cliente

Contacto	Vector Casa de Bolsa S.A. de C.V.
Número Telefónico	01 800 VECTOR
Horario	8:30 - 18:00

Página electrónica

Operadora	www.vector.com.mx
Distribuidora	www.vector.com.mx

DOCUMENTO CON INFORMACIÓN CLAVE PARA LA INVERSIÓN
VECTOR FONDO DE PATRIMONIO, S.A. DE C.V. FONDO DE INVERSIÓN DE RENTA VARIABLE
ADMINISTRADO POR VECTOR FONDOS, S.A. DE C.V. SOCIEDAD OPERADORA DE FONDOS DE INVERSIÓN

Tipo	Renta Variable	Clave y serie accionaria	Posibles adquirientes	Montos mínimos de inversión ($)
Categoría	Especializada en Acciones Nacionales RVESACC	XF	Fondo de Fondos	Sin monto mínimo
Clave de Pizarra	VECTPA			
Calificación	NA			
Fecha de Autorización	20 de Abril de 2023			

Importante: El valor de un Fondo de Inversión, cualquiera que sea su política de inversión, está sujeta a la fluctuación de los mercados, por lo que el inversionista puede obtener ganancias o pérdidas.

Objetivo de Inversión

El Fondo invertirá primordialmente en valores de renta variable del mercado mexicano, incluyendo aquellas de la pequeña y mediana empresa. De manera complementaria el Fondo podrá invertir en acciones de empresas extranjeras y/o ETF's cotizados y listados en el Sistema Internacional de Cotizaciones (SIC) de la Bolsa Mexicana de Valores (BMV). La cartera se mantendrá invertida por lo menos al 80% en acciones nacionales cotizadas en la Bolsa Mexicana de Valores, dejando el 20% disponible para invertirse también en acciones extranjeras, Certificados Bursátiles Fiduciarios Inmobiliarios (FIBRAS), ETFs o podrá invertir en instrumentos de deuda como valores gubernamentales, bancarios o corporativos de alta y buena calidad crediticia considerando los cuatro primeros niveles que otorgue una agencia calificadora (AAA, AA, A, o BBB) denominados en moneda nacional, moneda extranjera y/o UDIS, así como acciones de Fondos de Inversión en instrumentos de deuda y renta variable nacionales, sin que ésta sea su objetivo. El Fondo podrá realizar operaciones con instrumentos financieros derivados hasta en un 40% de sus activos.

El plazo mínimo sugerido para que el inversionista mantenga su inversión en el Fondo es de 365 días.

Información Relevante

No existe información relevante al momento.
Valor en riesgo (VaR) de la cartera de inversión respecto de sus activos netos: 3% con una probabilidad de 95%. La definición del valor en riesgo es válida únicamente en condiciones normales de mercado.
La pérdida que en un escenario pesimista (5 en 100 veces) puede enfrentar el Fondo de Inversión en un lapso de un día es de $30 pesos por cada $1,000 pesos invertidos. **(Este dato es solo una estimación, las expectativas de pérdida podrían ser mayores, incluso por el monto total de la inversión realizada).**
El Fondo de Inversión no cuenta con asamblea de accionistas, consejo de administración o comisario. Las funciones de la asamblea de accionistas, así como las actividades del consejo de administración están encomendadas a Vector Fondos, S.A. de C.V., Sociedad Operadora de Fondos de Inversión. La vigilancia del Fondo de Inversión está asignada al contralor normativo de la sociedad operadora.

Desempeño Histórico

Serie: XF **Índice de Referencia:** IPC BMV

Tabla de Rendimientos Efectivos						
	30 días	90 días	Ultimos 12 meses	2021	2022	2023
Rendimiento Bruto	1.41%	-0.77%	8.63%	23.35%	-4.03%	16.37%
Rendimiento Neto	1.41%	-0.77%	8.63%	23.35%	-4.03%	16.37%
Tasa libre de Riesgo (Cetes a 28 días)	11.03%	11.14%	11.15%	4.41%	7.58%	11.07%
Indice de Referencia	0.97%	-0.60%	8.41%	-15.95%	-6.13%	15.74%

El rendimiento neto es después de comisiones y el que obtuvo el inversionista en el periodo. La tasa libre de riesgo es una tasa que no incluye descuentos por comisiones, impuestos o cualquier otro gasto.
**El desempeño del Fondo de Inversión en el pasado, no necesariamente es indicativo del desempeño que tendrá en el futuro.*

Régimen y Política de Inversión

a) El Fondo sigue una estrategia de inversión activa utilizando una combinación de modelos técnicos y de análisis fundamental para identificar la selección de las distintas emisoras.
b) El Fondo invertirá en el mercado de renta variable nacional y en el mercado de renta variable internacional en las emisoras listadas en el Sistema Internacional de Cotizaciones.
c) El Fondo buscará integrar su cartera en al menos el 80% de sus activos en valores cotizados en la Bolsa Mexicana de Valores y máximo 20% en valores listados en el Sistema Internacional de Cotizaciones, instrumentos de deuda y acciones de Fondos de Inversión.
d) El índice que se tomará como base de referencia para el Fondo será el IPC (Índice de Precios y Cotizaciones).
e) Se buscará aprovechar oportunidades derivadas de la información dada a conocer al público en general, tales como reportes trimestrales, proyectos de inversión, etc.
f) El Fondo podrá invertir hasta el 20% en activos emitidos por Fondos del mismo consorcio empresarial al que pertenece la Operadora.
g) El Fondo podrá realizar operaciones con instrumentos financieros derivados hasta en un 40% de sus activos y no invertirá en valores estructurados ni en valores respaldados por activos.
h) El Fondo podrá participar hasta en un 40% de su patrimonio en préstamo de valores.
i) El Fondo podrá invertir en Certificados Bursátiles Fiduciarios Inmobiliarios (FIBRAS) hasta en un 20% de sus activos.

Composición de la Cartera de Inversión

Principales inversiones al mes de Marzo 2024

Emisora	Nombre		Monto ($)	%
GRUPO FINANCIERO BANORTE, S.A.B DE C.V.	GFNORTE	Renta Variable	$ 2,802,519	12.29%
FOMENTO ECONÓMICO MEXICANO, S.A.B. DE C.V.	FEMSA	Renta Variable	$ 2,581,211	11.32%
WAL - MART DE MEXICO, S.A.B. DE C.V.	WALMEX	Renta Variable	$ 2,137,635	9.37%
AMERICA MOVIL, S.A.B. DE C.V.	AMX	Renta Variable	$ 2,132,668	9.35%
GRUPO MEXICO, S.A.B. DE C.V.	GMEXICO	Renta Variable	$ 2,083,496	9.13%
CEMEX, S.A.B. DE C.V.	CEMEX	Renta Variable	$ 1,603,974	7.03%
NAFTRAC	NAFTRAC	Renta Variable	$ 1,138,775	4.99%
GRUPO BIMBO, S.A.B. DE C.V.	BIMBO	Renta Variable	$ 872,822	3.83%
OTRAS			$ 6,892,738	30.22%
OTROS VALORES			$ 564,555	2.47%
TOTAL			$ 22,810,393	100%

Por sector de actividad económica

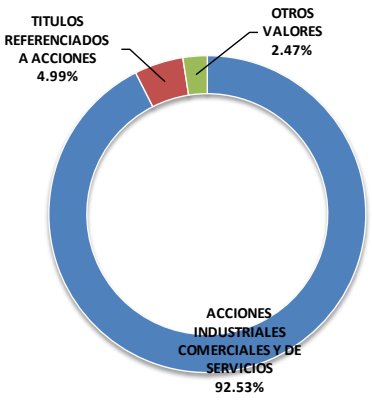

Comisiones y Remuneraciones por prestación de servicios

a) Comisiones pagadas directamente por el cliente.

Concepto	XF		Serie más representativa F	
	%	$	%	$
Incumplimiento plazo mínimo de permanencia	0.00%	0.00	0.00%	0.00
Incumplimiento saldo mínimo de inversión	0.00%	0.00	0.00%	0.00
Compra de acciones	1.70%	17.00	1.70%	17.00
Venta de acciones	1.70%	17.00	1.70%	17.00
Servicio por Asesoría	0.00%	0.00	0.00%	0.00
Servicio de Administración de acciones	0.00%	0.00	3.00%	0.30
Otras	0.00%	0.00	0.00%	0.00
Total	3.40%	34.00	6.40%	34.30

Dichas comisiones corresponden a Vector Casa de Bolsa, S.A. de C.V., distribuidora de las acciones del Fondo.
Las comisiones correspondientes a la compra y venta de acciones, son por operación y se calculan aplicando el porcentaje de la tabla, sobre el monto de compra o venta respectivamente.

b) Comisiones Pagadas por el Fondo de Inversión

Concepto	XF		Serie más representativa F	
	%	$	%	$
Administración de activos	0.0000	0.0000	0.2948	2.9483
Administración de activos/sobre desempeño	0.0000	0.0000	0.0000	0.0000
Distribución de acciones	0.0000	0.0000	0.0000	0.0000
Valuación de Acciones	0.0070	0.0704	0.0100	0.1004
Depósitos de activos Objeto de inversión	0.0000	0.0000	0.0000	0.0000
Depósitos de acciones	0.0000	0.0000	0.0000	0.0000
Contabilidad	0.0563	0.5634	0.0582	0.5823
Otros	0.1127	1.1268	0.1143	1.1433
Total	0.1761	1.7607	0.4774	4.7743

*Monto por cada $1,000 pesos invertidos

Información sobre comisiones y remuneraciones

Las comisiones por compra y venta de acciones pueden disminuir el monto total de su inversión. Esto implica que usted recibiría un monto menor después de una operación. Lo anterior, junto con las comisiones pagadas por el Fondo de Inversión, representa una reducción del rendimiento total que recibiría por su participación en el propio Fondo.

Algunos prestadores de servicios pueden establecer acuerdos con el Fondo de Inversión y ofrecerle descuentos por sus servicios. Para conocer de su existencia y el posible beneficio para usted, pregunte con su distribuidor.

El prospecto de información contiene un mayor detalle de los conflictos de interés a los que pudiera estar sujeto cualquier prestador de servicios del Fondo de Inversión.

Políticas para la compra-venta de acciones

Plazo mínimo de permanencia	NA	Liquidez	Diaria
Recepción de órdenes	Todos los días hábiles	Horario	La recepción de órdenes de compra/venta tanto de la Operadora como las Distribuidoras será desde la hora de apertura del Mercado Bursátil Mexicano hasta 60 minutos antes del cierre de dicho mercado (hora del centro de México).
Ejecución de operaciones	Mismo día de la recepción	Límites de recompra	20%
Liquidación de operaciones	2 días hábiles después de la ejecución	Diferencial*	No aplicado en el último año

El horario antes mencionado podrá ser modificado temporalmente de acuerdo con las modificaciones de horarios que realicen las Bolsas, S.D. Indeval Institución para el Depósito de Valores, S.A. de C.V. y/o los mercados de los países origen donde cotizan los activos objeto de inversión del Fondo. Dicho cambio se dará a conocer en la página de internet de la Operadora y/o de los Distribuidores que correspondan.

**El Fondo de Inversión ante condiciones desordenadas de mercado u operaciones inusuales podrá aplicar al precio de valuación de sus acciones, el diferencial que haya determinado previamente, a favor de quienes permanecen en el Fondo.*

Prestadores de Servicios

Operadora	Vector Fondos S.A. de C.V. Sociedad Operadora de Fondos de Inversión
Distribuidoras	Vector Casa de Bolsa S.A. de C.V.
Valuadora	COVAF S.A. de C.V. SOLFI
Institución Calificadora de valores	N.A.

Centro de Atención al Cliente

Contacto	Vector Casa de Bolsa S.A. de C.V.
Número Telefónico	01 800 VECTOR
Horario	8:30 - 18:00

Página electrónica

Operadora	www.vector.com.mx
Distribuidora	www.vector.com.mx

Advertencias

El Fondo de Inversión no cuenta con garantía alguna del Gobierno Federal, ni las entidades de la administración pública paraestatal, ni de la sociedad operadora, ni del Grupo Financiero que, en su caso, esta última pertenezca. La inversión en el Fondo de Inversión se encuentra respaldada hasta por el monto de su patrimonio.

La autorización de los prospectos de información al público inversionista no implica certificación sobre la bondad de las acciones que emitan o sobre la solvencia, liquidez, calidad crediticia o desempeño futuro de los fondos, ni de los Activos Objeto de Inversión que conforman su cartera.

Ningún intermediario financiero, apoderado para celebrar operaciones con el público o cualquier otra persona, está autorizado para proporcionar información o hacer declaración alguna adicional al contenido del documento con información clave para la inversión, por lo que deberán entenderse como no autorizadas por el Fondo de Inversión.

Para más información, visite la página electrónica de la sociedad operadora que administra al Fondo de Inversión o, en su caso, del Grupo Financiero al que esta última pertenezca, así como de las sociedades o entidades que distribuyan sus acciones, donde podrá consultar el prospecto de información al público inversionista actualizado del Fondo de Inversión, así como la información actualizada sobre la cartera de inversiones.

El presente documento y el prospecto de información al público inversionista, son los únicos documentos de venta que reconoce el Fondo de Inversión como válidos.