

**DOCUMENTO CON INFORMACIÓN CLAVE PARA LA INVERSIÓN**  
**VECTOR FONDO MIXTO, S.A. DE C.V. FONDO DE INVERSIÓN DE RENTA VARIABLE**  
**ADMINISTRADO POR VECTOR FONDOS, S.A. DE C.V. SOCIEDAD OPERADORA DE FONDOS DE INVERSIÓN**

Tipo	Renta Variable	Clave y serie accionaria	Posibles adquirentes	Montos mínimos de inversión (\$)
Categoría	Especializado en Renta Variable	F	Personas Físicas	Sin Monto mínimo
Clave de Pizarra	VECTMIX (RVESRV)			
Calificación	NA			
Fecha de Autorización	26 de marzo de 2024			

**Importante:** El valor de un Fondo de Inversión, cualquiera que sea su política de inversión, está sujeta a la fluctuación de los mercados, por lo que el inversionista puede obtener ganancias o pérdidas.

**Objetivo de inversión**

El Fondo invertirá primordialmente en el mercado de renta variable, en acciones de empresas mexicanas y/o extranjeras y/o ETF's cotizados en la BMV, incluyendo aquellas de la pequeña y mediana empresa y los valores listados en el Sistema Internacional de Cotizaciones (SIC) de la Bolsa Mexicana de Valores (BMV). El Fondo se mantendrá invertido por lo menos al 80% valores de renta variable que se encuentren listados y/o cotizados en la Bolsa Mexicana de Valores incluyendo acciones nacionales y/o extranjeras y ETFs listados en el SIC, siendo su objetivo mantenerse cercano al 100%; como inversión complementaria, el Fondo también podrá estar invertido en emisoras que se encuentren en el Registro Nacional de Valores y/o en instrumentos de deuda nacionales denominados en moneda nacional, moneda extranjera y/o UDIS, ETFs de deuda, certificados bursátiles fiduciarios inmobiliarios (FIBRAS) y acciones de Fondos de Inversión de deuda y renta variable nacionales hasta en un 20% de su activo neto.

El Fondo podrá realizar operaciones con instrumentos financieros derivados hasta en un 70% de sus activos. El Fondo podrá invertir en futuros con subyacentes ligados a acciones y al IPC del Mercado Mexicano de Derivados (MEXDER). El horizonte de inversión del Fondo es de largo plazo, (es decir mayor a 3 años).

**Información Relevante**

No existe información relevante al momento.

**Valor en riesgo (VaR) de la cartera de inversión respecto de sus activos netos:** 3.00% con una probabilidad de 95%. La definición del valor en riesgo es válida únicamente en condiciones normales de mercado. La pérdida que en un escenario pesimista (5 en 100 veces) puede enfrentar el fondo de inversión en un lapso de un día es de \$30 pesos por cada \$1,000 pesos invertidos. **(Este dato es solo una estimación, las expectativas de pérdida podrían ser mayores, incluso por el monto total de la inversión realizada).**

El Fondo de Inversión no cuenta con asamblea de accionistas, consejo de administración o comisario. Las funciones de la asamblea de accionistas, así como las actividades del consejo de administración están encomendadas a Vector Fondos, S.A. de C.V., Sociedad Operadora de Fondos de Inversión. La vigilancia del Fondo de Inversión está asignada al contralor normativo de la sociedad operadora.

**Desempeño Histórico**

Serie: F Índice de Referencia: 50% IPC de la BMV y 50% S&P500  
 Convertido en pesos al tipo de cambio SPOT de Valmer

Tabla de Rendimientos Efectivos						
	30 días	90 días	Últimos 12 meses	2021	2022	2023
Rendimiento Bruto	-0.68%	1.71%	12.01%	27.50%	-15.92%	14.56%
Rendimiento Neto	-0.91%	1.07%	9.18%	24.45%	-18.00%	11.70%
Tasa libre de Riesgo (Cetes a 28 días)	10.99%	10.99%	11.09%	4.41%	7.58%	11.07%
Índice de Referencia	0.40%	0.72%	11.80%	-20.04%	-15.17%	13.04%

El rendimiento neto es después de comisiones y el que obtuvo el inversionista en el periodo.

La tasa libre de riesgo es una tasa que no incluye descuentos por comisiones, impuestos o cualquier otro gasto.

\*El desempeño del Fondo de Inversión en el pasado, no necesariamente es indicativo del desempeño que tendrá en el futuro.

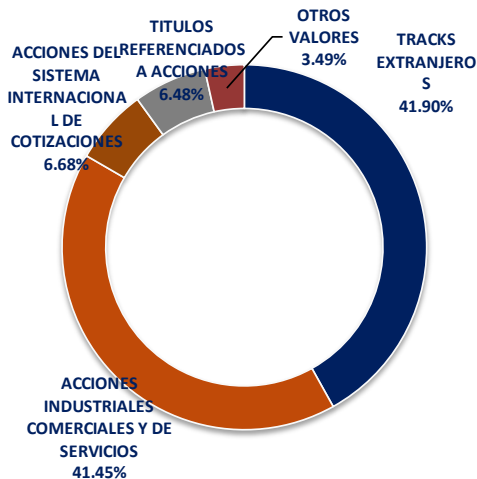
**Régimen y Política de inversión**

- El Fondo mantiene una gestión de cartera activa, lo cual significa que el Fondo toma riesgos para aprovechar oportunidades de mercado. Esta gestión está basada en seleccionar activos en directo o ETFs que coticen en la BMV. Estos activos podrán ser emisoras mexicanas, emisoras extranjeras, fibras, ETFs de países, ETFs de commodities, ETFs de índices, ETFs de sectores económicos o geográficos, y en forma complementaria ETFs de subyacentes del mercado de deuda.
- El Fondo buscará integrar su cartera en al menos el 80% en acciones de empresas y/o ETFs de renta variable que coticen en la BMV.
- El índice de referencia del Fondo estará compuesto en 50% IPC (Índice de Precios y Cotizaciones) de la BMV y 50% el índice S&P500 convertido en pesos al tipo de cambio SPOT publicado por Valmer.
- El Fondo podrá invertir, sin ser su objetivo principal, en activos emitidos por Fondos de Inversión del mismo consorcio empresarial al que pertenece la Operadora.
- El Fondo podrá estar invertido en certificados bursátiles fiduciarios inmobiliarios (FIBRAS), hasta por un máximo de 20% de su activo neto.
- El Fondo podrá realizar operaciones con instrumentos financieros Derivados hasta en un 70% de sus activos.
- El Fondo podrá participar hasta en un 40% en operaciones de préstamo de valores.

**Composición de la Cartera de Inversión**

Principales inversiones al mes de Mayo 2024

Emisora	Nombre	Monto (\$)	%
SPDR S&P 500 ESG ETF	EFIV Renta Variable	\$ 6,203,879	9.18%
NAFTRAC	NAFTRAC Renta Variable	\$ 4,380,504	6.48%
GRUPO FINANCIERO BANORTE, S.A.B DE C.V.	GFNORTE Renta Variable	\$ 3,930,973	5.82%
FOMENTO ECONÓMICO MEXICANO, S.A.B. DE C.V.	FEMSA Renta Variable	\$ 3,561,055	5.27%
FINANCIAL SELECT SECTOR SPDR	XLF Renta Variable	\$ 3,325,758	4.92%
HEALTH CARE SELECT SECTOR SPDR	XLV Renta Variable	\$ 3,233,226	4.78%
WAL - MART DE MEXICO, S.A.B. DE C.V.	WALMEX Renta Variable	\$ 3,102,490	4.59%
GRUPO MEXICO, S.A.B. DE C.V.	GMEXICO Renta Variable	\$ 2,938,213	4.35%
OTRAS		\$ 34,560,131	51.13%
OTROS VALORES		\$ 2,361,781	3.49%
TOTAL		\$ 67,598,010	100%



## Comisiones y Remuneraciones por la prestación de servicios

### a) Comisiones pagadas directamente por el cliente.

Concepto	F		Serie más representativa F	
	%	\$	%	\$
Incumplimiento plazo mínimo de permanencia	0.00%	0.00	0.00%	0.00
Incumplimiento saldo mínimo de inversión	0.00%	0.00	0.00%	0.00
Compra de acciones	1.70%	17.00	1.70%	17.00
Venta de acciones	1.70%	17.00	1.70%	17.00
Servicio por Asesoría	0.00%	0.00	0.00%	0.00
Servicio de Administración de acciones	2.00%	0.20	2.00%	0.20
Otras	0.00%	0.00	0.00%	0.00
<b>Total</b>	<b>5.40%</b>	<b>34.20</b>	<b>5.40%</b>	<b>34.20</b>

\*No existen comisiones pagadas directamente por el cliente.

### b) Comisiones Pagadas por el Fondo de Inversión

Concepto	F		Serie más representativa F	
	%	\$	%	\$
Administración de activos	0.2111	2.1112	0.2111	2.1112
Administración de activos/sobre desempeño	0.0000	0.0000	0.0000	0.0000
Distribución de acciones	0.0000	0.0000	0.0000	0.0000
Valuación de Acciones	0.0038	0.0379	0.0038	0.0379
Depósitos de activos Objeto de inversión	0.0000	0.0000	0.0000	0.0000
Depósitos de acciones	0.0000	0.0000	0.0000	0.0000
Contabilidad	0.0056	0.0561	0.0056	0.0561
Otros	0.0513	0.5133	0.0513	0.5133
<b>Total</b>	<b>0.2719</b>	<b>2.7185</b>	<b>0.2719</b>	<b>2.7185</b>

\*\*Monto por cada \$1,000 pesos invertidos

## Políticas para la compra-venta de acciones

Plazo mínimo de permanencia	No hay plazo mínimo de permanencia	Liquidez	Diaria
Recepción de órdenes	Todos los días hábiles	Horario	La recepción de órdenes de compra/venta tanto de la Operadora como las Distribuidoras será desde la hora de apertura del Mercado Bursátil Mexicano hasta 60 minutos antes del cierre de dicho mercado (hora del centro de México).
Ejecución de operaciones	Mismo día de la recepción	Límites de recompra	20%
Liquidación de operaciones	1 día hábil (24 horas) después de la ejecución	Diferencial*	El fondo no lo ha aplicado en el último año

El horario antes mencionado podrá ser modificado temporalmente de acuerdo con las modificaciones de horarios que realicen las Bolsas, S.D. Ineval Institución para el Depósito de Valores, S.A. de C.V. y/o los mercados de los países origen donde cotizan los activos objeto de inversión del Fondo. Dicho cambio se dará a conocer en la página de internet de la Operadora y/o de los Distribuidores que correspondan.

\*El Fondo de Inversión ante condiciones desordenadas de mercado u operaciones inusuales podrá aplicar al precio de valuación de sus acciones, el diferencial que haya determinado previamente, a favor de quienes permanecen en el Fondo.

## Prestadores de Servicios

Operadora	Vectpr Fondos S.A. de C.V. Sociedad Operadora de Sociedades de Inversión
Distribuidora	Vector Casa de Bolsa S.A. de C.V.
Valuadora	COVAF S.A. de C.V.
Institución Calificadora de Valores	Standard & Poors S.A. de C.V.

## Centro de Atención al Cliente

Contacto	Vector Casa de Bolsa S.A. de C.V.
Número Telefónico	01 800 VECTOR
Horario	8:30 - 18:00

## Página electrónica

Operadora	<a href="http://www.vector.com.mx">www.vector.com.mx</a>
Distribuidora	<a href="http://www.vector.com.mx">www.vector.com.mx</a>

## Información sobre comisiones y remuneraciones

Las comisiones por compra y venta de acciones pueden disminuir el monto total de su inversión. Esto implica que usted recibiría un monto menor después de una operación. Lo anterior, junto con las comisiones pagadas por el Fondo de Inversión, representa una reducción del rendimiento total que recibiría por su participación en el propio Fondo.

Algunos prestadores de servicios pueden establecer acuerdos con el Fondo de Inversión y ofrecerle descuentos por sus servicios. Para conocer de su existencia y el posible beneficio para usted, pregunte con su distribuidor.

El prospecto de información contiene un mayor detalle de los conflictos de interés a los que pudiera estar sujeto cualquier prestador de servicios del Fondo de Inversión.

## Advertencias

El Fondo de Inversión no cuenta con garantía alguna del Gobierno Federal, ni las entidades de la administración pública paraestatal, ni de la sociedad operadora, ni del Grupo Financiero que, en su caso, esta última pertenezca. La inversión en el Fondo de Inversión se encuentra respaldada hasta por el monto de su patrimonio.

La autorización de los prospectos de información al público inversionista no implica certificación sobre la bondad de las acciones que emitan o sobre la solvencia, liquidez, calidad crediticia o desempeño futuro de los fondos, ni de los Activos Objeto de Inversión que conforman su cartera.

Ningún intermediario financiero, apoderado para celebrar operaciones con el público o cualquier otra persona, está autorizado para proporcionar información o hacer declaración alguna adicional al contenido del documento con información clave para la inversión, por lo que deberán entenderse como no autorizadas por el Fondo de Inversión.

Para más información, visite la página electrónica de la sociedad operadora que administra al Fondo de Inversión o, en su caso, del Grupo Financiero al que esta última pertenezca, así como de las sociedades o entidades que distribuyan sus acciones, donde podrá consultar el prospecto de información al público inversionista actualizado del Fondo de Inversión, así como la información actualizada sobre la cartera de inversiones.

El presente documento y el prospecto de información al público inversionista, son los únicos documentos de venta que reconoce el Fondo de Inversión como válidos.

**DOCUMENTO CON INFORMACIÓN CLAVE PARA LA INVERSIÓN**  
**VECTOR FONDO MIXTO, S.A. DE C.V. FONDO DE INVERSIÓN DE RENTA VARIABLE**  
**ADMINISTRADO POR VECTOR FONDOS, S.A. DE C.V. SOCIEDAD OPERADORA DE FONDOS DE INVERSIÓN**

Tipo	Renta Variable	Clave y serie accionaria	Posibles adquirentes	Montos mínimos de inversión (\$)
Categoría	Especializado en Renta Variable	F+	Personas Físicas	> a \$250,000 pesos
Clave de Pizarra	VECTMIX (RVESRV)			
Calificación	NA			
Fecha de Autorización	26 de marzo de 2024			

**Importante:** El valor de un Fondo de Inversión, cualquiera que sea su política de inversión, está sujeta a la fluctuación de los mercados, por lo que el inversionista puede obtener ganancias o pérdidas.

**Objetivo de inversión**

El Fondo invertirá primordialmente en el mercado de renta variable, en acciones de empresas mexicanas y/o extranjeras y/o ETF's cotizados en la BMV, incluyendo aquellas de la pequeña y mediana empresa y los valores listados en el Sistema Internacional de Cotizaciones (SIC) de la Bolsa Mexicana de Valores (BMV). El Fondo se mantendrá invertido por lo menos al 80% valores de renta variable que se encuentren listados y/o cotizados en la Bolsa Mexicana de Valores incluyendo acciones nacionales y/o extranjeras y ETFs listados en el SIC, siendo su objetivo mantenerse cercano al 100%; como inversión complementaria, el Fondo también podrá estar invertido en emisoras que se encuentren en el Registro Nacional de Valores y/o en instrumentos de deuda nacionales denominados en moneda nacional, moneda extranjera y/o UDIS, ETFs de deuda, certificados bursátiles fiduciarios inmobiliarios (FIBRAS) y acciones de Fondos de Inversión de deuda y renta variable nacionales hasta en un 20% de su activo neto.

El Fondo podrá realizar operaciones con instrumentos financieros derivados hasta en un 70% de sus activos. El Fondo podrá invertir en futuros con subyacentes ligados a acciones y al IPC del Mercado Mexicano de Derivados (MEXDER). El horizonte de inversión del Fondo es de largo plazo, (es decir mayor a 3 años).

**Información Relevante**

No existe información relevante al momento.

**Valor en riesgo (VaR) de la cartera de inversión respecto de sus activos netos:** 3.00% con una probabilidad de 95%. La definición del valor en riesgo es válida únicamente en condiciones normales de mercado. La pérdida que en un escenario pesimista (5 en 100 veces) puede enfrentar el fondo de inversión en un lapso de un día es de \$30 pesos por cada \$1,000 pesos invertidos. **(Este dato es solo una estimación, las expectativas de pérdida podrían ser mayores, incluso por el monto total de la inversión realizada).**

El Fondo de Inversión no cuenta con asamblea de accionistas, consejo de administración o comisario. Las funciones de la asamblea de accionistas, así como las actividades del consejo de administración están encomendadas a Vector Fondos, S.A. de C.V., Sociedad Operadora de Fondos de Inversión. La vigilancia del Fondo de Inversión está asignada al contralor normativo de la sociedad operadora.

**Desempeño Histórico**

Serie: F+ Índice de Referencia: 50% IPC de la BMV y 50% S&P500  
 Convertido en pesos al tipo de cambio SPOT de Valmer

Tabla de Rendimientos Efectivos						
	30 días	90 días	Ultimos 12 meses	2021	2022	2023
Rendimiento Bruto	-0.68%	1.71%	12.01%	27.50%	-15.92%	14.56%
Rendimiento Neto	-0.81%	1.37%	10.46%	25.88%	-17.05%	12.99%
Tasa libre de Riesgo (Cetes a 28 días)	10.99%	10.99%	11.09%	4.41%	7.58%	11.07%
Índice de Referencia	0.40%	0.72%	11.80%	-20.04%	-15.17%	13.04%

El rendimiento neto es después de comisiones y el que obtuvo el inversionista en el periodo.

La tasa libre de riesgo es una tasa que no incluye descuentos por comisiones, impuestos o cualquier otro gasto.

\*El desempeño del Fondo de Inversión en el pasado, no necesariamente es indicativo del desempeño que tendrá en el futuro.

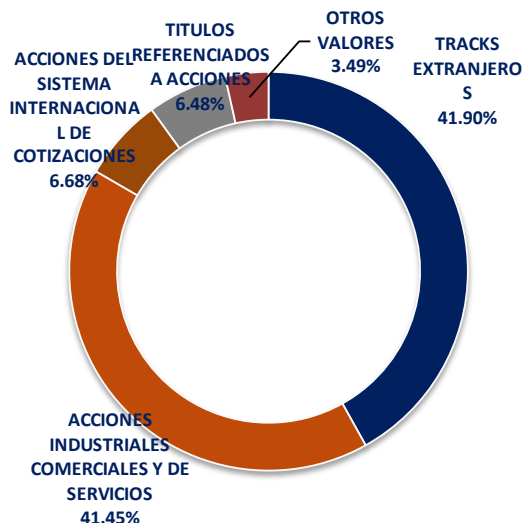
**Régimen y Política de inversión**

- El Fondo mantiene una gestión de cartera activa, lo cual significa que el Fondo toma riesgos para aprovechar oportunidades de mercado. Esta gestión está basada en seleccionar activos en directo o ETFs que coticen en la BMV. Estos activos podrán ser emisoras mexicanas, emisoras extranjeras, fibras, ETFs de países, ETFs de commodities, ETFs de índices, ETFs de sectores económicos o geográficos, y en forma complementaria ETFs de subyacentes del mercado de deuda.
- El Fondo buscará integrar su cartera en al menos el 80% en acciones de empresas y/o ETFs de renta variable que coticen en la BMV.
- El índice de referencia del Fondo estará compuesto en 50% IPC (Índice de Precios y Cotizaciones) de la BMV y 50% el índice S&P500 convertido en pesos al tipo de cambio SPOT publicado por Valmer.
- El Fondo podrá invertir, sin ser su objetivo principal, en activos emitidos por Fondos de Inversión del mismo consorcio empresarial al que pertenece la Operadora.
- El Fondo podrá estar invertido en certificados bursátiles fiduciarios inmobiliarios (FIBRAS), hasta por un máximo de 20% de su activo neto.
- El Fondo podrá realizar operaciones con instrumentos financieros Derivados hasta en un 70% de sus activos.
- El Fondo podrá participar hasta en un 40% en operaciones de préstamo de valores.

**Composición de la Cartera de Inversión**

Principales inversiones al mes de Mayo 2024

Emisora	Nombre	Monto (\$)	%
SPDR S&P 500 ESG ETF	EFIV Renta Variable	\$ 6,203,879	9.18%
NAFTRAC	NAFTRAC Renta Variable	\$ 4,380,504	6.48%
GRUPO FINANCIERO BANORTE, S.A.B DE C.V.	GFNORTE Renta Variable	\$ 3,930,973	5.82%
FOMENTO ECONÓMICO MEXICANO, S.A.B. DE C.V.	FEMSA Renta Variable	\$ 3,561,055	5.27%
FINANCIAL SELECT SECTOR SPDR	XLFF Renta Variable	\$ 3,325,758	4.92%
HEALTH CARE SELECT SECTOR SPDR	XLV Renta Variable	\$ 3,233,226	4.78%
IWAL - MART DE MEXICO, S.A.B. DE C.V.	WALMEX Renta Variable	\$ 3,102,490	4.59%
GRUPO MEXICO, S.A.B. DE C.V.	GMEXICO Renta Variable	\$ 2,938,213	4.35%
OTRAS		\$ 34,560,131	51.13%
OTROS VALORES		\$ 2,361,781	3.49%
TOTAL		\$ 67,598,010	100%



## Comisiones y Remuneraciones por la prestación de servicios

a) Comisiones pagadas directamente por el cliente.

Concepto	F+		Serie más representativa F	
	%	\$	%	\$
Incumplimiento plazo mínimo de permanencia	0.00%	0.00	0.00%	0.00
Incumplimiento saldo mínimo de inversión	0.00%	0.00	0.00%	0.00
Compra de acciones	1.70%	17.00	1.70%	17.00
Venta de acciones	1.70%	17.00	1.70%	17.00
Servicio por Asesoría	0.00%	0.00	0.00%	0.00
Servicio de Administración de acciones	1.00%	0.10	2.00%	0.20
Otras	0.00%	0.00	0.00%	0.00
<b>Total</b>	<b>4.40%</b>	<b>34.10</b>	<b>5.40%</b>	<b>34.20</b>

\*No existen comisiones pagadas directamente por el cliente.

b) Comisiones Pagadas por el Fondo de Inversión

Concepto	F+		Serie más representativa F	
	%	\$	%	\$
Administración de activos	0.1056	1.0555	0.2111	2.1112
Administración de activos/sobre desempeño	0.0000	0.0000	0.0000	0.0000
Distribución de acciones	0.0000	0.0000	0.0000	0.0000
Valuación de Acciones	0.0038	0.0378	0.0038	0.0379
Depósitos de activos Objeto de inversión	0.0000	0.0000	0.0000	0.0000
Depósitos de acciones	0.0000	0.0000	0.0000	0.0000
Contabilidad	0.0056	0.0561	0.0056	0.0561
Otros	0.0513	0.5133	0.0513	0.5133
<b>Total</b>	<b>0.1663</b>	<b>1.6627</b>	<b>0.2719</b>	<b>2.7185</b>

\*\*Monto por cada \$1,000 pesos invertidos

## Políticas para la compra-venta de acciones

Plazo mínimo de permanencia	No hay plazo mínimo de permanencia	Liquidez	Diaria
Recepción de órdenes	Todos los días hábiles	Horario	La recepción de órdenes de compra/venta tanto de la Operadora como las Distribuidoras será desde la hora de apertura del Mercado Bursátil Mexicano hasta 60 minutos antes del cierre de dicho mercado (hora del centro de México).
Ejecución de operaciones	Mismo día de la recepción	Límites de recompra	20%
Liquidación de operaciones	1 día hábil (24 horas) después de la ejecución	Diferencial*	El fondo no lo ha aplicado en el último año

El horario antes mencionado podrá ser modificado temporalmente de acuerdo con las modificaciones de horarios que realicen las Bolsas, S.D. Ineval Institución para el Depósito de Valores, S.A. de C.V. y/o los mercados de los países origen donde cotizan los activos objeto de inversión del Fondo. Dicho cambio se dará a conocer en la página de internet de la Operadora y/o de los Distribuidores que correspondan.

\*El Fondo de Inversión ante condiciones desordenadas de mercado u operaciones inusuales podrá aplicar al precio de valuación de sus acciones, el diferencial que haya determinado previamente, a favor de quienes permanecen en el Fondo.

## Prestadores de Servicios

Operadora	Vectpr Fondos S.A. de C.V. Sociedad Operadora de Sociedades de Inversión
Distribuidora	Vector Casa de Bolsa S.A. de C.V.
Valuadora	COVAF S.A. de C.V.
Institución Calificadora de Valores	Standard & Poors S.A. de C.V.

## Centro de Atención al Cliente

Contacto	Vector Casa de Bolsa S.A. de C.V.
Número Telefónico	01 800 VECTOR
Horario	8:30 - 18:00

## Página electrónica

Operadora	<a href="http://www.vector.com.mx">www.vector.com.mx</a>
Distribuidora	<a href="http://www.vector.com.mx">www.vector.com.mx</a>

## Información sobre comisiones y remuneraciones

Las comisiones por compra y venta de acciones pueden disminuir el monto total de su inversión. Esto implica que usted recibiría un monto menor después de una operación. Lo anterior, junto con las comisiones pagadas por el Fondo de Inversión, representa una reducción del rendimiento total que recibiría por su participación en el propio Fondo.

Algunos prestadores de servicios pueden establecer acuerdos con el Fondo de Inversión y ofrecerle descuentos por sus servicios. Para conocer de su existencia y el posible beneficio para usted, pregunte con su distribuidor.

El prospecto de información contiene un mayor detalle de los conflictos de interés a los que pudiera estar sujeto cualquier prestador de servicios del Fondo de Inversión.

## Advertencias

El Fondo de Inversión no cuenta con garantía alguna del Gobierno Federal, ni las entidades de la administración pública paraestatal, ni de la sociedad operadora, ni del Grupo Financiero que, en su caso, esta última pertenezca. La inversión en el Fondo de Inversión se encuentra respaldada hasta por el monto de su patrimonio.

La autorización de los prospectos de información al público inversionista no implica certificación sobre la bondad de las acciones que emitan o sobre la solvencia, liquidez, calidad crediticia o desempeño futuro de los fondos, ni de los Activos Objeto de Inversión que conforman su cartera.

Ningún intermediario financiero, apoderado para celebrar operaciones con el público o cualquier otra persona, está autorizado para proporcionar información o hacer declaración alguna adicional al contenido del documento con información clave para la inversión, por lo que deberán entenderse como no autorizadas por el Fondo de Inversión.

Para más información, visite la página electrónica de la sociedad operadora que administra al Fondo de Inversión o, en su caso, del Grupo Financiero al que esta última pertenezca, así como de las sociedades o entidades que distribuyan sus acciones, donde podrá consultar el prospecto de información al público inversionista actualizado del Fondo de Inversión, así como la información actualizada sobre la cartera de inversiones.

El presente documento y el prospecto de información al público inversionista, son los únicos documentos de venta que reconoce el Fondo de Inversión como válidos.

**DOCUMENTO CON INFORMACIÓN CLAVE PARA LA INVERSIÓN**  
**VECTOR FONDO MIXTO, S.A. DE C.V. FONDO DE INVERSIÓN DE RENTA VARIABLE**  
**ADMINISTRADO POR VECTOR FONDOS, S.A. DE C.V. SOCIEDAD OPERADORA DE FONDOS DE INVERSIÓN**

Tipo	Renta Variable	Clave y serie accionaria	Posibles adquirientes	Montos mínimos de inversión (\$)
Categoría	Especializado en Renta Variable	M	Personas Morales	Sin Monto mínimo
Clave de Pizarra	VECTMIX (RVESRV)			
Calificación	NA			
Fecha de Autorización	26 de marzo de 2024			

**Importante:** El valor de un Fondo de Inversión, cualquiera que sea su política de inversión, está sujeta a la fluctuación de los mercados, por lo que el inversionista puede obtener ganancias o pérdidas.

**Objetivo de inversión**

El Fondo invertirá primordialmente en el mercado de renta variable, en acciones de empresas mexicanas y/o extranjeras y/o ETF's cotizados en la BMV, incluyendo aquellas de la pequeña y mediana empresa y los valores listados en el Sistema Internacional de Cotizaciones (SIC) de la Bolsa Mexicana de Valores (BMV). El Fondo se mantendrá invertido por lo menos al 80% valores de renta variable que se encuentren listados y/o cotizados en la Bolsa Mexicana de Valores incluyendo acciones nacionales y/o extranjeras y ETFs listados en el SIC, siendo su objetivo mantenerse cercano al 100%; como inversión complementaria, el Fondo también podrá estar invertido en emisoras que se encuentren en el Registro Nacional de Valores y/o en instrumentos de deuda nacionales denominados en moneda nacional, moneda extranjera y/o UDIS, ETFs de deuda, certificados bursátiles fiduciarios inmobiliarios (FIBRAS) y acciones de Fondos de Inversión de deuda y renta variable nacionales hasta en un 20% de su activo neto.

El Fondo podrá realizar operaciones con instrumentos financieros derivados hasta en un 70% de sus activos. El Fondo podrá invertir en futuros con subyacentes ligados a acciones y al IPC del Mercado Mexicano de Derivados (MEXDER). El horizonte de inversión del Fondo es de largo plazo, (es decir mayor a 3 años).

**Información Relevante**

No existe información relevante al momento.

**Valor en riesgo (VaR) de la cartera de inversión respecto de sus activos netos:** 3.00% con una probabilidad de 95%. La definición del valor en riesgo es válida únicamente en condiciones normales de mercado. La pérdida que en un escenario pesimista (5 en 100 veces) puede enfrentar el fondo de inversión en un lapso de un día es de \$30 pesos por cada \$1,000 pesos invertidos. **(Este dato es solo una estimación, las expectativas de pérdida podrían ser mayores, incluso por el monto total de la inversión realizada).**

El Fondo de Inversión no cuenta con asamblea de accionistas, consejo de administración o comisario. Las funciones de la asamblea de accionistas, así como las actividades del consejo de administración están encomendadas a Vector Fondos, S.A. de C.V., Sociedad Operadora de Fondos de Inversión. La vigilancia del Fondo de Inversión está asignada al contralor normativo de la sociedad operadora.

**Desempeño Histórico**

Serie: M Índice de Referencia: 50% IPC de la BMV y 50% S&P500  
 Convertido en pesos al tipo de cambio SPOT de Valmer

Tabla de Rendimientos Efectivos						
	30 días	90 días	Ultimos 12 meses	2021	2022	2023
Rendimiento Bruto	-0.68%	1.71%	12.01%	27.50%	-15.92%	14.56%
Rendimiento Neto	-0.89%	1.11%	9.41%	24.60%	-17.83%	11.95%
Tasa libre de Riesgo (Cetes a 28 días)	10.99%	10.99%	11.09%	4.41%	7.58%	11.07%
Índice de Referencia	0.40%	0.72%	11.80%	-20.04%	-15.17%	13.04%

El rendimiento neto es después de comisiones y el que obtuvo el inversionista en el periodo.

La tasa libre de riesgo es una tasa que no incluye descuentos por comisiones, impuestos o cualquier otro gasto.

\*El desempeño del Fondo de Inversión en el pasado, no necesariamente es indicativo del desempeño que tendrá en el futuro.

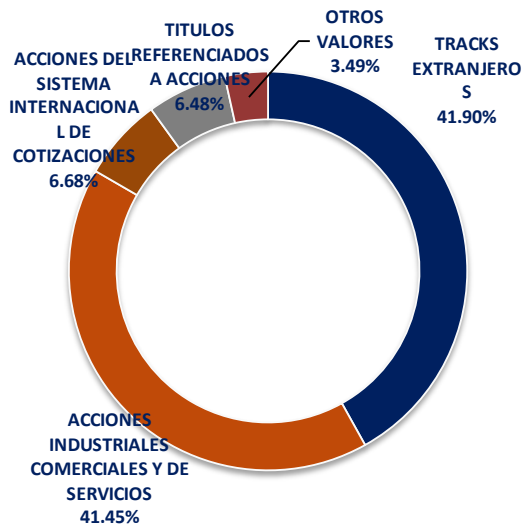
**Régimen y Política de inversión**

- a) El Fondo mantiene una gestión de cartera activa, lo cual significa que el Fondo toma riesgos para aprovechar oportunidades de mercado. Esta gestión está basada en seleccionar activos en directo o ETFs que coticen en la BMV. Estos activos podrán ser emisoras mexicanas, emisoras extranjeras, fibras, ETFs de países, ETFs de commodities, ETFs de índices, ETFs de sectores económicos o geográficos, y en forma complementaria ETFs de subyacentes del mercado de deuda.
- b) El Fondo buscará integrar su cartera en al menos el 80% en acciones de empresas y/o ETFs de renta variable que coticen en la BMV.
- c) El índice de referencia del Fondo estará compuesto en 50% IPC (Índice de Precios y Cotizaciones) de la BMV y 50% el índice S&P500 convertido en pesos al tipo de cambio SPOT publicado por Valmer.
- d) El Fondo podrá invertir, sin ser su objetivo principal, en activos emitidos por Fondos de Inversión del mismo consorcio empresarial al que pertenece la Operadora.
- e) El Fondo podrá estar invertido en certificados bursátiles fiduciarios inmobiliarios (FIBRAS), hasta por un máximo de 20% de su activo neto.
- f) El Fondo podrá realizar operaciones con instrumentos financieros Derivados hasta en un 70% de sus activos.
- g) El Fondo podrá participar hasta en un 40% en operaciones de préstamo de valores.

**Composición de la Cartera de Inversión**

Principales inversiones al mes de Mayo 2024

Emisora	Nombre	Monto (\$)	%
SPDR S&P 500 ESG ETF	EFIV Renta Variable	\$ 6,203,879	9.18%
NAFTRAC	NAFTRAC Renta Variable	\$ 4,380,504	6.48%
GRUPO FINANCIERO BANORTE, S.A.B DE C.V.	GFNORTE Renta Variable	\$ 3,930,973	5.82%
FOMENTO ECONOMICO MEXICANO, S.A.B. DE C.V.	FEMSA Renta Variable	\$ 3,561,055	5.27%
FINANCIAL SELECT SECTOR SPDR	XLF Renta Variable	\$ 3,325,758	4.92%
HEALTH CARE SELECT SECTOR SPDR	XLV Renta Variable	\$ 3,233,226	4.78%
IWAL - MART DE MEXICO, S.A.B. DE C.V.	WALMEX Renta Variable	\$ 3,102,490	4.59%
GRUPO MEXICO, S.A.B. DE C.V.	GMEXICO Renta Variable	\$ 2,938,213	4.35%
OTRAS		\$ 34,560,131	51.13%
OTROS VALORES		\$ 2,361,781	3.49%
TOTAL		\$ 67,598,010	100%





## Comisiones y Remuneraciones por la prestación de servicios

a) Comisiones pagadas directamente por el cliente.

Concepto	M		Serie más representativa F	
	%	\$	%	\$
Incumplimiento plazo mínimo de permanencia	0.00%	0.00	0.00%	0.00
Incumplimiento saldo mínimo de inversión	0.00%	0.00	0.00%	0.00
Compra de acciones	1.70%	17.00	1.70%	17.00
Venta de acciones	1.70%	17.00	1.70%	17.00
Servicio por Asesoría	0.00%	0.00	0.00%	0.00
Servicio de Administración de acciones	2.00%	0.20	2.00%	0.20
Otras	0.00%	0.00	0.00%	0.00
<b>Total</b>	<b>5.40%</b>	<b>34.20</b>	<b>5.40%</b>	<b>34.20</b>

\*No existen comisiones pagadas directamente por el cliente.

b) Comisiones Pagadas por el Fondo de Inversión

Concepto	M		Serie más representativa F	
	%	\$	%	\$
Administración de activos	0.2111	2.1113	0.2111	2.1112
Administración de activos/sobre desempeño	0.0000	0.0000	0.0000	0.0000
Distribución de acciones	0.0000	0.0000	0.0000	0.0000
Valuación de Acciones	0.0038	0.0378	0.0038	0.0379
Depósitos de activos Objeto de inversión	0.0000	0.0000	0.0000	0.0000
Depósitos de acciones	0.0000	0.0000	0.0000	0.0000
Contabilidad	0.0056	0.0561	0.0056	0.0561
Otros	0.0513	0.5133	0.0513	0.5133
<b>Total</b>	<b>0.2719</b>	<b>2.7185</b>	<b>0.2719</b>	<b>2.7185</b>

\*\*Monto por cada \$1,000 pesos invertidos

## Políticas para la compra-venta de acciones

Plazo mínimo de permanencia	No hay plazo mínimo de permanencia	Liquidez	Diaria
Recepción de órdenes	Todos los días hábiles	Horario	La recepción de órdenes de compra/venta tanto de la Operadora como las Distribuidoras será desde la hora de apertura del Mercado Bursátil Mexicano hasta 60 minutos antes del cierre de dicho mercado (hora del centro de México).
Ejecución de operaciones	Mismo día de la recepción	Límites de recompra	20%
Liquidación de operaciones	1 día hábil (24 horas) después de la ejecución	Diferencial*	El fondo no lo ha aplicado en el último año

El horario antes mencionado podrá ser modificado temporalmente de acuerdo con las modificaciones de horarios que realicen las Bolsas, S.D. Ineval Institución para el Depósito de Valores, S.A. de C.V. y/o los mercados de los países origen donde cotizan los activos objeto de inversión del Fondo. Dicho cambio se dará a conocer en la página de internet de la Operadora y/o de los Distribuidores que correspondan.

\*El Fondo de Inversión ante condiciones desordenadas de mercado u operaciones inusuales podrá aplicar al precio de valuación de sus acciones, el diferencial que haya determinado previamente, a favor de quienes permanecen en el Fondo.

## Prestadores de Servicios

Operadora	Vectpr Fondos S.A. de C.V. Sociedad Operadora de Sociedades de Inversión
Distribuidora	Vector Casa de Bolsa S.A. de C.V.
Valuadora	COVAF S.A. de C.V.
Institución Calificadora de Valores	Standard & Poors S.A. de C.V.

## Centro de Atención al Cliente

Contacto	Vector Casa de Bolsa S.A. de C.V.
Número Telefónico	01 800 VECTOR
Horario	8:30 - 18:00

## Página electrónica

Operadora	<a href="http://www.vector.com.mx">www.vector.com.mx</a>
Distribuidora	<a href="http://www.vector.com.mx">www.vector.com.mx</a>

## Información sobre comisiones y remuneraciones

Las comisiones por compra y venta de acciones pueden disminuir el monto total de su inversión. Esto implica que usted recibiría un monto menor después de una operación. Lo anterior, junto con las comisiones pagadas por el Fondo de Inversión, representa una reducción del rendimiento total que recibiría por su participación en el propio Fondo.

Algunos prestadores de servicios pueden establecer acuerdos con el Fondo de Inversión y ofrecerle descuentos por sus servicios. Para conocer de su existencia y el posible beneficio para usted, pregunte con su distribuidor.

El prospecto de información contiene un mayor detalle de los conflictos de interés a los que pudiera estar sujeto cualquier prestador de servicios del Fondo de Inversión.

## Advertencias

El Fondo de Inversión no cuenta con garantía alguna del Gobierno Federal, ni las entidades de la administración pública paraestatal, ni de la sociedad operadora, ni del Grupo Financiero que, en su caso, esta última pertenezca. La inversión en el Fondo de Inversión se encuentra respaldada hasta por el monto de su patrimonio.

La autorización de los prospectos de información al público inversionista no implica certificación sobre la bondad de las acciones que emitan o sobre la solvencia, liquidez, calidad crediticia o desempeño futuro de los fondos, ni de los Activos Objeto de Inversión que conforman su cartera.

Ningún intermediario financiero, apoderado para celebrar operaciones con el público o cualquier otra persona, está autorizado para proporcionar información o hacer declaración alguna adicional al contenido del documento con información clave para la inversión, por lo que deberán entenderse como no autorizadas por el Fondo de Inversión.

Para más información, visite la página electrónica de la sociedad operadora que administra al Fondo de Inversión o, en su caso, del Grupo Financiero al que esta última pertenezca, así como de las sociedades o entidades que distribuyan sus acciones, donde podrá consultar el prospecto de información al público inversionista actualizado del Fondo de Inversión, así como la información actualizada sobre la cartera de inversiones.

El presente documento y el prospecto de información al público inversionista, son los únicos documentos de venta que reconoce el Fondo de Inversión como válidos.

**DOCUMENTO CON INFORMACIÓN CLAVE PARA LA INVERSIÓN**  
**VECTOR FONDO MIXTO, S.A. DE C.V. FONDO DE INVERSIÓN DE RENTA VARIABLE**  
**ADMINISTRADO POR VECTOR FONDOS, S.A. DE C.V. SOCIEDAD OPERADORA DE FONDOS DE INVERSIÓN**

Tipo	Renta Variable	Clave y serie accionaria	Posibles adquirientes	Montos mínimos de inversión (\$)
Categoría	Especializado en Renta Variable	M+	Personas Morales	> a \$250,000 pesos
Clave de Pizarra	VECTMIX (RVESRV)			
Calificación	NA			
Fecha de Autorización	26 de marzo de 2024			

**Importante:** El valor de un Fondo de Inversión, cualquiera que sea su política de inversión, está sujeta a la fluctuación de los mercados, por lo que el inversionista puede obtener ganancias o pérdidas.

**Objetivo de inversión**

El Fondo invertirá primordialmente en el mercado de renta variable, en acciones de empresas mexicanas y/o extranjeras y/o ETF's cotizados en la BMV, incluyendo aquellas de la pequeña y mediana empresa y los valores listados en el Sistema Internacional de Cotizaciones (SIC) de la Bolsa Mexicana de Valores (BMV). El Fondo se mantendrá invertido por lo menos al 80% valores de renta variable que se encuentren listados y/o cotizados en la Bolsa Mexicana de Valores incluyendo acciones nacionales y/o extranjeras y ETFs listados en el SIC, siendo su objetivo mantenerse cercano al 100%; como inversión complementaria, el Fondo también podrá estar invertido en emisoras que se encuentren en el Registro Nacional de Valores y/o en instrumentos de deuda nacionales denominados en moneda nacional, moneda extranjera y/o UDIS, ETFs de deuda, certificados bursátiles fiduciarios inmobiliarios (FIBRAS) y acciones de Fondos de Inversión de deuda y renta variable nacionales hasta en un 20% de su activo neto.

El Fondo podrá realizar operaciones con instrumentos financieros derivados hasta en un 70% de sus activos. El Fondo podrá invertir en futuros con subyacentes ligados a acciones y al IPC del Mercado Mexicano de Derivados (MEXDER). El horizonte de inversión del Fondo es de largo plazo, (es decir mayor a 3 años).

**Información Relevante**

No existe información relevante al momento.

**Valor en riesgo (VaR) de la cartera de inversión respecto de sus activos netos:** 3.00% con una probabilidad de 95%. La definición del valor en riesgo es válida únicamente en condiciones normales de mercado. La pérdida que en un escenario pesimista (5 en 100 veces) puede enfrentar el fondo de inversión en un lapso de un día es de \$30 pesos por cada \$1,000 pesos invertidos. **(Este dato es solo una estimación, las expectativas de pérdida podrían ser mayores, incluso por el monto total de la inversión realizada).**

El Fondo de Inversión no cuenta con asamblea de accionistas, consejo de administración o comisario. Las funciones de la asamblea de accionistas, así como las actividades del consejo de administración están encomendadas a Vector Fondos, S.A. de C.V., Sociedad Operadora de Fondos de Inversión. La vigilancia del Fondo de Inversión está asignada al contralor normativo de la sociedad operadora.

**Desempeño Histórico**

Serie: M+ Índice de Referencia: 50% IPC de la BMV y 50% S&P500  
 Convertido en pesos al tipo de cambio SPOT de Valmer

Tabla de Rendimientos Efectivos						
	30 días	90 días	Últimos 12 meses	2021	2022	2023
Rendimiento Bruto	ND	ND	ND	ND	ND	ND
Rendimiento Neto	ND	ND	ND	ND	ND	ND
Tasa libre de Riesgo (Cetes a 28 días)	ND	ND	ND	ND	ND	ND
Índice de Referencia	ND	ND	ND	ND	ND	ND

El rendimiento neto es después de comisiones y el que obtuvo el inversionista en el periodo.

La tasa libre de riesgo es una tasa que no incluye descuentos por comisiones, impuestos o cualquier otro gasto.

\*El desempeño del Fondo de Inversión en el pasado, no necesariamente es indicativo del desempeño que tendrá en el futuro.

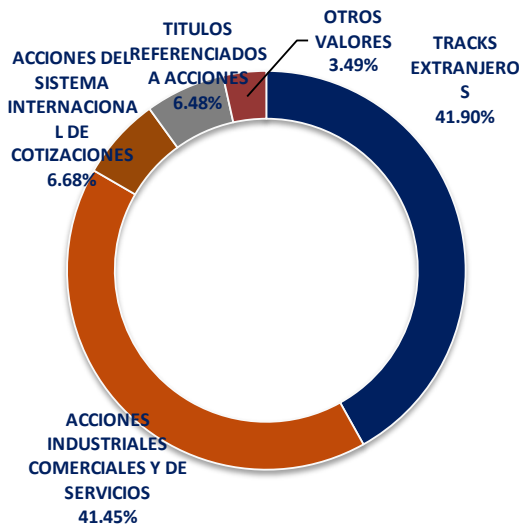
**Régimen y Política de inversión**

- El Fondo mantiene una gestión de cartera activa, lo cual significa que el Fondo toma riesgos para aprovechar oportunidades de mercado. Esta gestión está basada en seleccionar activos en directo o ETFs que coticen en la BMV. Estos activos podrán ser emisoras mexicanas, emisoras extranjeras, fibras, ETFs de países, ETFs de commodities, ETFs de índices, ETFs de sectores económicos o geográficos, y en forma complementaria ETFs de subyacentes del mercado de deuda.
- El Fondo buscará integrar su cartera en al menos el 80% en acciones de empresas y/o ETFs de renta variable que coticen en la BMV.
- El índice de referencia del Fondo estará compuesto en 50% IPC (Índice de Precios y Cotizaciones) de la BMV y 50% el índice S&P500 convertido en pesos al tipo de cambio SPOT publicado por Valmer.
- El Fondo podrá invertir, sin ser su objetivo principal, en activos emitidos por Fondos de Inversión del mismo consorcio empresarial al que pertenece la Operadora.
- El Fondo podrá estar invertido en certificados bursátiles fiduciarios inmobiliarios (FIBRAS), hasta por un máximo de 20% de su activo neto.
- El Fondo podrá realizar operaciones con instrumentos financieros Derivados hasta en un 70% de sus activos.
- El Fondo podrá participar hasta en un 40% en operaciones de préstamo de valores.

**Composición de la Cartera de Inversión**

Principales inversiones al mes de Mayo 2024

Emisora	Nombre	Monto (\$)	%
SPDR S&P 500 ESG ETF	EFIV Renta Variable	\$ 6,203,879	9.18%
NAFTRAC	NAFTRAC Renta Variable	\$ 4,380,504	6.48%
GRUPO FINANCIERO BANORTE, S.A.B DE C.V.	GFNORTE Renta Variable	\$ 3,930,973	5.82%
FOMENTO ECONÓMICO MEXICANO, S.A.B. DE C.V.	FEMSA Renta Variable	\$ 3,561,055	5.27%
FINANCIAL SELECT SECTOR SPDR	XLFF Renta Variable	\$ 3,325,758	4.92%
HEALTH CARE SELECT SECTOR SPDR	XLV Renta Variable	\$ 3,233,226	4.78%
WAL - MART DE MEXICO, S.A.B. DE C.V.	WALMEX Renta Variable	\$ 3,102,490	4.59%
GRUPO MEXICO, S.A.B. DE C.V.	GMEXICO Renta Variable	\$ 2,938,213	4.35%
OTRAS		\$ 34,560,131	51.13%
OTROS VALORES		\$ 2,361,781	3.49%
TOTAL		\$ 67,598,010	100%



## Comisiones y Remuneraciones por la prestación de servicios

### a) Comisiones pagadas directamente por el cliente.

Concepto	M+		Serie más representativa F	
	%	\$	%	\$
Incumplimiento plazo mínimo de permanencia	0.00%	0.00	0.00%	0.00
Incumplimiento saldo mínimo de inversión	0.00%	0.00	0.00%	0.00
Compra de acciones	1.70%	17.00	1.70%	17.00
Venta de acciones	1.70%	17.00	1.70%	17.00
Servicio por Asesoría	0.00%	0.00	0.00%	0.00
Servicio de Administración de acciones	1.00%	0.10	2.00%	0.20
Otras	0.00%	0.00	0.00%	0.00
<b>Total</b>	<b>4.40%</b>	<b>34.10</b>	<b>5.40%</b>	<b>34.20</b>

\*No existen comisiones pagadas directamente por el cliente.

### b) Comisiones Pagadas por el Fondo de Inversión

Concepto	M+		Serie más representativa F	
	%	\$	%	\$
Administración de activos	0.0000	0.0000	0.2111	2.1112
Administración de activos/sobre desempeño	0.0000	0.0000	0.0000	0.0000
Distribución de acciones	0.0000	0.0000	0.0000	0.0000
Valuación de Acciones	0.0000	0.0000	0.0038	0.0379
Depósitos de activos Objeto de inversión	0.0000	0.0000	0.0000	0.0000
Depósitos de acciones	0.0000	0.0000	0.0000	0.0000
Contabilidad	0.0000	0.0000	0.0056	0.0561
Otros	0.0000	0.0000	0.0513	0.5133
<b>Total</b>	<b>0.0000</b>	<b>0.0000</b>	<b>0.2719</b>	<b>2.7185</b>

\*\*Monto por cada \$1,000 pesos invertidos

## Políticas para la compra-venta de acciones

Plazo mínimo de permanencia	No hay plazo mínimo de permanencia	Liquidez	Diaria
Recepción de órdenes	Todos los días hábiles	Horario	La recepción de órdenes de compra/venta tanto de la Operadora como las Distribuidoras será desde la hora de apertura del Mercado Bursátil Mexicano hasta 60 minutos antes del cierre de dicho mercado (hora del centro de México).
Ejecución de operaciones	Mismo día de la recepción	Límites de recompra	20%
Liquidación de operaciones	1 día hábil (24 horas) después de la ejecución	Diferencial*	El fondo no lo ha aplicado en el último año

El horario antes mencionado podrá ser modificado temporalmente de acuerdo con las modificaciones de horarios que realicen las Bolsas, S.D. Ineval Institución para el Depósito de Valores, S.A. de C.V. y/o los mercados de los países origen donde cotizan los activos objeto de inversión del Fondo. Dicho cambio se dará a conocer en la página de internet de la Operadora y/o de los Distribuidores que correspondan.

\*El Fondo de Inversión ante condiciones desordenadas de mercado u operaciones inusuales podrá aplicar al precio de valuación de sus acciones, el diferencial que haya determinado previamente, a favor de quienes permanecen en el Fondo.

## Prestadores de Servicios

Operadora	Vectpr Fondos S.A. de C.V. Sociedad Operadora de Sociedades de Inversión
Distribuidora	Vector Casa de Bolsa S.A. de C.V.
Valuadora	COVAF S.A. de C.V.
Institución Calificadora de Valores	Standard & Poors S.A. de C.V.

## Centro de Atención al Cliente

Contacto	Vector Casa de Bolsa S.A. de C.V.
Número Telefónico	01 800 VECTOR
Horario	8:30 - 18:00

## Página electrónica

Operadora	<a href="http://www.vector.com.mx">www.vector.com.mx</a>
Distribuidora	<a href="http://www.vector.com.mx">www.vector.com.mx</a>

## Información sobre comisiones y remuneraciones

Las comisiones por compra y venta de acciones pueden disminuir el monto total de su inversión. Esto implica que usted recibiría un monto menor después de una operación. Lo anterior, junto con las comisiones pagadas por el Fondo de Inversión, representa una reducción del rendimiento total que recibiría por su participación en el propio Fondo.

Algunos prestadores de servicios pueden establecer acuerdos con el Fondo de Inversión y ofrecerle descuentos por sus servicios. Para conocer de su existencia y el posible beneficio para usted, pregunte con su distribuidor.

El prospecto de información contiene un mayor detalle de los conflictos de interés a los que pudiera estar sujeto cualquier prestador de servicios del Fondo de Inversión.

## Advertencias

El Fondo de Inversión no cuenta con garantía alguna del Gobierno Federal, ni las entidades de la administración pública paraestatal, ni de la sociedad operadora, ni del Grupo Financiero que, en su caso, esta última pertenezca. La inversión en el Fondo de Inversión se encuentra respaldada hasta por el monto de su patrimonio.

La autorización de los prospectos de información al público inversionista no implica certificación sobre la bondad de las acciones que emitan o sobre la solvencia, liquidez, calidad crediticia o desempeño futuro de los fondos, ni de los Activos Objeto de Inversión que conforman su cartera.

Ningún intermediario financiero, apoderado para celebrar operaciones con el público o cualquier otra persona, está autorizado para proporcionar información o hacer declaración alguna adicional al contenido del documento con información clave para la inversión, por lo que deberán entenderse como no autorizadas por el Fondo de Inversión.

Para más información, visite la página electrónica de la sociedad operadora que administra al Fondo de Inversión o, en su caso, del Grupo Financiero al que esta última pertenezca, así como de las sociedades o entidades que distribuyan sus acciones, donde podrá consultar el prospecto de información al público inversionista actualizado del Fondo de Inversión, así como la información actualizada sobre la cartera de inversiones.

El presente documento y el prospecto de información al público inversionista, son los únicos documentos de venta que reconoce el Fondo de Inversión como válidos.



**DOCUMENTO CON INFORMACIÓN CLAVE PARA LA INVERSIÓN**  
**VECTOR FONDO MIXTO, S.A. DE C.V. FONDO DE INVERSIÓN DE RENTA VARIABLE**  
**ADMINISTRADO POR VECTOR FONDOS, S.A. DE C.V. SOCIEDAD OPERADORA DE FONDOS DE INVERSIÓN**

Tipo	Renta Variable	Clave y serie accionaria	Posibles adquirientes	Montos mínimos de inversión (\$)
Categoría	Especializado en Renta Variable	X	Personas Morales No Sujetas a Retención	Sin Monto mínimo
Clave de Pizarra	VECTMIX (RVESRV)			
Calificación	NA			
Fecha de Autorización	26 de marzo de 2024			

**Importante:** El valor de un Fondo de Inversión, cualquiera que sea su política de inversión, está sujeta a la fluctuación de los mercados, por lo que el inversionista puede obtener ganancias o pérdidas.

**Objetivo de inversión**

El Fondo invertirá primordialmente en el mercado de renta variable, en acciones de empresas mexicanas y/o extranjeras y/o ETF's cotizados en la BMV, incluyendo aquellas de la pequeña y mediana empresa y los valores listados en el Sistema Internacional de Cotizaciones (SIC) de la Bolsa Mexicana de Valores (BMV). El Fondo se mantendrá invertido por lo menos al 80% valores de renta variable que se encuentren listados y/o cotizados en la Bolsa Mexicana de Valores incluyendo acciones nacionales y/o extranjeras y ETFs listados en el SIC, siendo su objetivo mantenerse cercano al 100%; como inversión complementaria, el Fondo también podrá estar invertido en emisoras que se encuentren en el Registro Nacional de Valores y/o en instrumentos de deuda nacionales denominados en moneda nacional, moneda extranjera y/o UDIS, ETFs de deuda, certificados bursátiles fiduciarios inmobiliarios (FIBRAS) y acciones de Fondos de Inversión de deuda y renta variable nacionales hasta en un 20% de su activo neto.

El Fondo podrá realizar operaciones con instrumentos financieros derivados hasta en un 70% de sus activos. El Fondo podrá invertir en futuros con subyacentes ligados a acciones y al IPC del Mercado Mexicano de Derivados (MEXDER). El horizonte de inversión del Fondo es de largo plazo, (es decir mayor a 3 años).

**Información Relevante**

No existe información relevante al momento.

**Valor en riesgo (VaR) de la cartera de inversión respecto de sus activos netos:** 3.00% con una probabilidad de 95%. La definición del valor en riesgo es válida únicamente en condiciones normales de mercado. La pérdida que en un escenario pesimista (5 en 100 veces) puede enfrentar el fondo de inversión en un lapso de un día es de \$30 pesos por cada \$1,000 pesos invertidos. **(Este dato es solo una estimación, las expectativas de pérdida podrían ser mayores, incluso por el monto total de la inversión realizada).**

El Fondo de Inversión no cuenta con asamblea de accionistas, consejo de administración o comisario. Las funciones de la asamblea de accionistas, así como las actividades del consejo de administración están encomendadas a Vector Fondos, S.A. de C.V., Sociedad Operadora de Fondos de Inversión. La vigilancia del Fondo de Inversión está asignada al contralor normativo de la sociedad operadora.

**Desempeño Histórico**

Serie: X Índice de Referencia: 50% IPC de la BMV y 50% S&P500  
 Convertido en pesos al tipo de cambio SPOT de Valmer

Tabla de Rendimientos Efectivos						
	30 días	90 días	Últimos 12 meses	2021	2022	2023
Rendimiento Bruto	-0.68%	ND	ND	ND	ND	ND
Rendimiento Neto	-0.89%	ND	ND	ND	ND	ND
Tasa libre de Riesgo (Cetes a 28 días)	10.99%	ND	ND	ND	ND	ND
Índice de Referencia	0.40%	ND	ND	ND	ND	ND

El rendimiento neto es después de comisiones y el que obtuvo el inversionista en el periodo.

La tasa libre de riesgo es una tasa que no incluye descuentos por comisiones, impuestos o cualquier otro gasto.

\*El desempeño del Fondo de Inversión en el pasado, no necesariamente es indicativo del desempeño que tendrá en el futuro.

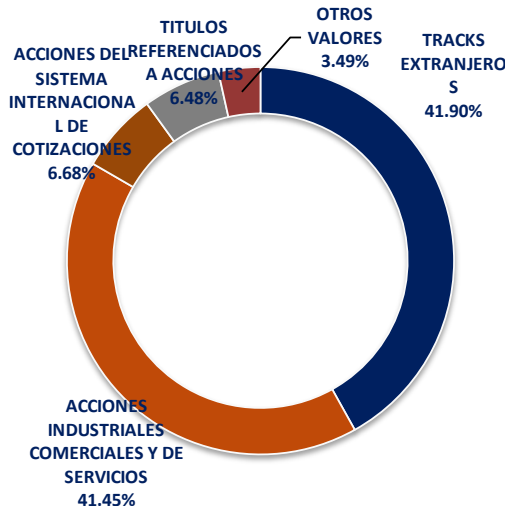
**Régimen y Política de inversión**

- El Fondo mantiene una gestión de cartera activa, lo cual significa que el Fondo toma riesgos para aprovechar oportunidades de mercado. Esta gestión está basada en seleccionar activos en directo o ETFs que coticen en la BMV. Estos activos podrán ser emisoras mexicanas, emisoras extranjeras, fibras, ETFs de países, ETFs de commodities, ETFs de índices, ETFs de sectores económicos o geográficos, y en forma complementaria ETFs de subyacentes del mercado de deuda.
- El Fondo buscará integrar su cartera en al menos el 80% en acciones de empresas y/o ETFs de renta variable que coticen en la BMV.
- El índice de referencia del Fondo estará compuesto en 50% IPC (Índice de Precios y Cotizaciones) de la BMV y 50% el índice S&P500 convertido en pesos al tipo de cambio SPOT publicado por Valmer.
- El Fondo podrá invertir, sin ser su objetivo principal, en activos emitidos por Fondos de Inversión del mismo consorcio empresarial al que pertenece la Operadora.
- El Fondo podrá estar invertido en certificados bursátiles fiduciarios inmobiliarios (FIBRAS), hasta por un máximo de 20% de su activo neto.
- El Fondo podrá realizar operaciones con instrumentos financieros Derivados hasta en un 70% de sus activos.
- El Fondo podrá participar hasta en un 40% en operaciones de préstamo de valores.

**Composición de la Cartera de Inversión**

Principales inversiones al mes de Mayo 2024

Emisora	Nombre	Monto (\$)	%
SPDR S&P 500 ESG ETF	EFIV Renta Variable	\$ 6,203,879	9.18%
NAFTRAC	NAFTRAC Renta Variable	\$ 4,380,504	6.48%
GRUPO FINANCIERO BANORTE, S.A.B DE C.V.	GFNORTE Renta Variable	\$ 3,930,973	5.82%
FOMENTO ECONÓMICO MEXICANO, S.A.B. DE C.V.	FEMSA Renta Variable	\$ 3,561,055	5.27%
FINANCIAL SELECT SECTOR SPDR	XLF Renta Variable	\$ 3,325,758	4.92%
HEALTH CARE SELECT SECTOR SPDR	XLV Renta Variable	\$ 3,233,226	4.78%
WAL - MART DE MEXICO, S.A.B. DE C.V.	WALMEX Renta Variable	\$ 3,102,490	4.59%
GRUPO MEXICO, S.A.B. DE C.V.	GMEXICO Renta Variable	\$ 2,938,213	4.35%
OTRAS		\$ 34,560,131	51.13%
OTROS VALORES		\$ 2,361,781	3.49%
TOTAL		\$ 67,598,010	100%



## Comisiones y Remuneraciones por la prestación de servicios

a) Comisiones pagadas directamente por el cliente.

Concepto	X		Serie más representativa F	
	%	\$	%	\$
Incumplimiento plazo mínimo de permanencia	0.00%	0.00	0.00%	0.00
Incumplimiento saldo mínimo de inversión	0.00%	0.00	0.00%	0.00
Compra de acciones	1.70%	17.00	1.70%	17.00
Venta de acciones	1.70%	17.00	1.70%	17.00
Servicio por Asesoría	0.00%	0.00	0.00%	0.00
Servicio de Administración de acciones	2.00%	0.20	2.00%	0.20
Otras	0.00%	0.00	0.00%	0.00
<b>Total</b>	<b>5.40%</b>	<b>34.20</b>	<b>5.40%</b>	<b>34.20</b>

\*No existen comisiones pagadas directamente por el cliente.

b) Comisiones Pagadas por el Fondo de Inversión

Concepto	X		Serie más representativa F	
	%	\$	%	\$
Administración de activos	0.2102	2.1017	0.2111	2.1112
Administración de activos/sobre desempeño	0.0000	0.0000	0.0000	0.0000
Distribución de acciones	0.0000	0.0000	0.0000	0.0000
Valuación de Acciones	0.0039	0.0389	0.0038	0.0379
Depósitos de activos Objeto de inversión	0.0000	0.0000	0.0000	0.0000
Depósitos de acciones	0.0000	0.0000	0.0000	0.0000
Contabilidad	0.0058	0.0584	0.0056	0.0561
Otros	0.0487	0.4865	0.0513	0.5133
<b>Total</b>	<b>0.2686</b>	<b>2.6856</b>	<b>0.2719</b>	<b>2.7185</b>

\*\*Monto por cada \$1,000 pesos invertidos

## Políticas para la compra-venta de acciones

Plazo mínimo de permanencia	No hay plazo mínimo de permanencia	Liquidez	Diaria
Recepción de órdenes	Todos los días hábiles	Horario	La recepción de órdenes de compra/venta tanto de la Operadora como las Distribuidoras será desde la hora de apertura del Mercado Bursátil Mexicano hasta 60 minutos antes del cierre de dicho mercado (hora del centro de México).
Ejecución de operaciones	Mismo día de la recepción	Límites de recompra	20%
Liquidación de operaciones	1 día hábil (24 horas) después de la ejecución	Diferencial*	El fondo no lo ha aplicado en el último año

El horario antes mencionado podrá ser modificado temporalmente de acuerdo con las modificaciones de horarios que realicen las Bolsas, S.D. Ineval Institución para el Depósito de Valores, S.A. de C.V. y/o los mercados de los países origen donde cotizan los activos objeto de inversión del Fondo. Dicho cambio se dará a conocer en la página de internet de la Operadora y/o de los Distribuidores que correspondan.

\*El Fondo de Inversión ante condiciones desordenadas de mercado u operaciones inusuales podrá aplicar al precio de valuación de sus acciones, el diferencial que haya determinado previamente, a favor de quienes permanecen en el Fondo.

## Prestadores de Servicios

Operadora	Vectpr Fondos S.A. de C.V. Sociedad Operadora de Sociedades de Inversión
Distribuidora	Vector Casa de Bolsa S.A. de C.V.
Valuadora	COVAF S.A. de C.V.
Institución Calificadora de Valores	Standard & Poors S.A. de C.V.

## Centro de Atención al Cliente

Contacto	Vector Casa de Bolsa S.A. de C.V.
Número Telefónico	01 800 VECTOR
Horario	8:30 - 18:00

## Página electrónica

Operadora	<a href="http://www.vector.com.mx">www.vector.com.mx</a>
Distribuidora	<a href="http://www.vector.com.mx">www.vector.com.mx</a>

## Información sobre comisiones y remuneraciones

Las comisiones por compra y venta de acciones pueden disminuir el monto total de su inversión. Esto implica que usted recibiría un monto menor después de una operación. Lo anterior, junto con las comisiones pagadas por el Fondo de Inversión, representa una reducción del rendimiento total que recibiría por su participación en el propio Fondo.

Algunos prestadores de servicios pueden establecer acuerdos con el Fondo de Inversión y ofrecerle descuentos por sus servicios. Para conocer de su existencia y el posible beneficio para usted, pregunte con su distribuidor.

El prospecto de información contiene un mayor detalle de los conflictos de interés a los que pudiera estar sujeto cualquier prestador de servicios del Fondo de Inversión.

## Advertencias

El Fondo de Inversión no cuenta con garantía alguna del Gobierno Federal, ni las entidades de la administración pública paraestatal, ni de la sociedad operadora, ni del Grupo Financiero que, en su caso, esta última pertenezca. La inversión en el Fondo de Inversión se encuentra respaldada hasta por el monto de su patrimonio.

La autorización de los prospectos de información al público inversionista no implica certificación sobre la bondad de las acciones que emitan o sobre la solvencia, liquidez, calidad crediticia o desempeño futuro de los fondos, ni de los Activos Objeto de Inversión que conforman su cartera.

Ningún intermediario financiero, apoderado para celebrar operaciones con el público o cualquier otra persona, está autorizado para proporcionar información o hacer declaración alguna adicional al contenido del documento con información clave para la inversión, por lo que deberán entenderse como no autorizadas por el Fondo de Inversión.

Para más información, visite la página electrónica de la sociedad operadora que administra al Fondo de Inversión o, en su caso, del Grupo Financiero al que esta última pertenezca, así como de las sociedades o entidades que distribuyan sus acciones, donde podrá consultar el prospecto de información al público inversionista actualizado del Fondo de Inversión, así como la información actualizada sobre la cartera de inversiones.

El presente documento y el prospecto de información al público inversionista, son los únicos documentos de venta que reconoce el Fondo de Inversión como válidos.

**DOCUMENTO CON INFORMACIÓN CLAVE PARA LA INVERSIÓN**  
**VECTOR FONDO MIXTO, S.A. DE C.V. FONDO DE INVERSIÓN DE RENTA VARIABLE**  
**ADMINISTRADO POR VECTOR FONDOS, S.A. DE C.V. SOCIEDAD OPERADORA DE FONDOS DE INVERSIÓN**

Tipo	Renta Variable	Clave y serie accionaria	Posibles adquirentes	Montos mínimos de inversión (\$)
<b>Categoría</b>	Especializado en Renta Variable	X+	Personas Morales No Sujetas a Retención	> a \$250,000 pesos
<b>Clave de Pizarra</b>	VECTMIX (RVESRV)			
<b>Calificación</b>	NA			
<b>Fecha de Autorización</b>	26 de marzo de 2024			

**Importante:** El valor de un Fondo de Inversión, cualquiera que sea su política de inversión, está sujeta a la fluctuación de los mercados, por lo que el inversionista puede obtener ganancias o pérdidas.

**Objetivo de inversión**

El Fondo invertirá primordialmente en el mercado de renta variable, en acciones de empresas mexicanas y/o extranjeras y/o ETF's cotizados en la BMV, incluyendo aquellas de la pequeña y mediana empresa y los valores listados en el Sistema Internacional de Cotizaciones (SIC) de la Bolsa Mexicana de Valores (BMV). El Fondo se mantendrá invertido por lo menos al 80% valores de renta variable que se encuentren listados y/o cotizados en la Bolsa Mexicana de Valores incluyendo acciones nacionales y/o extranjeras y ETFs listados en el SIC, siendo su objetivo mantenerse cercano al 100%; como inversión complementaria, el Fondo también podrá estar invertido en emisoras que se encuentren en el Registro Nacional de Valores y/o en instrumentos de deuda nacionales denominados en moneda nacional, moneda extranjera y/o UDIS, ETFs de deuda, certificados bursátiles fiduciarios inmobiliarios (FIBRAS) y acciones de Fondos de Inversión de deuda y renta variable nacionales hasta en un 20% de su activo neto.

El Fondo podrá realizar operaciones con instrumentos financieros derivados hasta en un 70% de sus activos. El Fondo podrá invertir en futuros con subyacentes ligados a acciones y al IPC del Mercado Mexicano de Derivados (MEXDER). El horizonte de inversión del Fondo es de largo plazo, (es decir mayor a 3 años).

**Información Relevante**

No existe información relevante al momento.

**Valor en riesgo (VaR) de la cartera de inversión respecto de sus activos netos:** 3.00% con una probabilidad de 95%. La definición del valor en riesgo es válida únicamente en condiciones normales de mercado. La pérdida que en un escenario pesimista (5 en 100 veces) puede enfrentar el fondo de inversión en un lapso de un día es de \$30 pesos por cada \$1,000 pesos invertidos. **(Este dato es solo una estimación, las expectativas de pérdida podrían ser mayores, incluso por el monto total de la inversión realizada).**

El Fondo de Inversión no cuenta con asamblea de accionistas, consejo de administración o comisario. Las funciones de la asamblea de accionistas, así como las actividades del consejo de administración están encomendadas a Vector Fondos, S.A. de C.V., Sociedad Operadora de Fondos de Inversión. La vigilancia del Fondo de Inversión está asignada al contralor normativo de la sociedad operadora.

**Desempeño Histórico**

Serie: X+ Índice de Referencia: 50% IPC de la BMV y 50% S&P500  
 Convertido en pesos al tipo de cambio SPOT de Valmer

Tabla de Rendimientos Efectivos						
	30 días	90 días	Últimos 12 meses	2021	2022	2023
<b>Rendimiento Bruto</b>	-0.68%	1.71%	12.01%	27.50%	-15.92%	14.56%
<b>Rendimiento Neto</b>	-0.79%	1.41%	10.70%	26.05%	-16.88%	13.25%
<b>Tasa libre de Riesgo (Cetes a 28 días)</b>	10.99%	10.99%	11.09%	4.41%	7.58%	11.07%
<b>Índice de Referencia</b>	0.40%	0.72%	11.80%	-20.04%	-15.17%	13.04%

El rendimiento neto es después de comisiones y el que obtuvo el inversionista en el periodo.

La tasa libre de riesgo es una tasa que no incluye descuentos por comisiones, impuestos o cualquier otro gasto.

\*El desempeño del Fondo de Inversión en el pasado, no necesariamente es indicativo del desempeño que tendrá en el futuro.

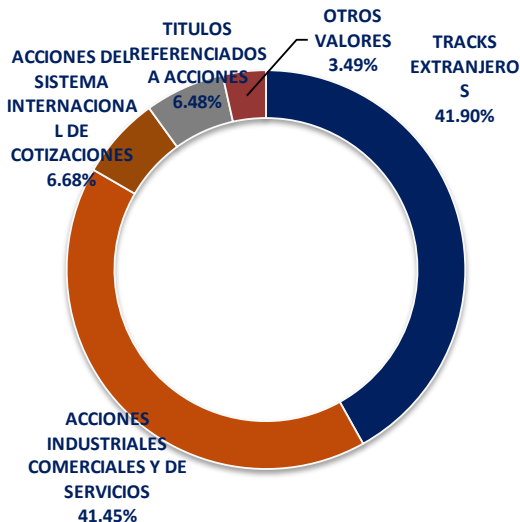
**Régimen y Política de inversión**

- El Fondo mantiene una gestión de cartera activa, lo cual significa que el Fondo toma riesgos para aprovechar oportunidades de mercado. Esta gestión está basada en seleccionar activos en directo o ETFs que coticen en la BMV. Estos activos podrán ser emisoras mexicanas, emisoras extranjeras, fibras, ETFs de países, ETFs de commodities, ETFs de índices, ETFs de sectores económicos o geográficos, y en forma complementaria ETFs de subyacentes del mercado de deuda.
- El Fondo buscará integrar su cartera en al menos el 80% en acciones de empresas y/o ETFs de renta variable que coticen en la BMV.
- El índice de referencia del Fondo estará compuesto en 50% IPC (Índice de Precios y Cotizaciones) de la BMV y 50% el índice S&P500 convertido en pesos al tipo de cambio SPOT publicado por Valmer.
- El Fondo podrá invertir, sin ser su objetivo principal, en activos emitidos por Fondos de Inversión del mismo consorcio empresarial al que pertenece la Operadora.
- El Fondo podrá estar invertido en certificados bursátiles fiduciarios inmobiliarios (FIBRAS), hasta por un máximo de 20% de su activo neto.
- El Fondo podrá realizar operaciones con instrumentos financieros Derivados hasta en un 70% de sus activos.
- El Fondo podrá participar hasta en un 40% en operaciones de préstamo de valores.

**Composición de la Cartera de Inversión**

Principales inversiones al mes de Mayo 2024

Emisora	Nombre	Monto (\$)	%
SPDR S&P 500 ESG ETF	EFIV Renta Variable	\$ 6,203,879	9.18%
NAFTRAC	NAFTRAC Renta Variable	\$ 4,380,504	6.48%
GRUPO FINANCIERO BANORTE, S.A.B DE C.V.	GFNORTE Renta Variable	\$ 3,930,973	5.82%
FOMENTO ECONÓMICO MEXICANO, S.A.B. DE C.V.	FEMSA Renta Variable	\$ 3,561,055	5.27%
FINANCIAL SELECT SECTOR SPDR	XLF Renta Variable	\$ 3,325,758	4.92%
HEALTH CARE SELECT SECTOR SPDR	XLV Renta Variable	\$ 3,233,226	4.78%
IWAL - MART DE MEXICO, S.A.B. DE C.V.	WALMEX Renta Variable	\$ 3,102,490	4.59%
GRUPO MEXICO, S.A.B. DE C.V.	GMEXICO Renta Variable	\$ 2,938,213	4.35%
OTRAS		\$ 34,560,131	51.13%
OTROS VALORES		\$ 2,361,781	3.49%
<b>TOTAL</b>		<b>\$ 67,598,010</b>	<b>100%</b>



## Comisiones y Remuneraciones por la prestación de servicios

a) Comisiones pagadas directamente por el cliente.

Concepto	X+		Serie más representativa F	
	%	\$	%	\$
Incumplimiento plazo mínimo de permanencia	0.00%	0.00	0.00%	0.00
Incumplimiento saldo mínimo de inversión	0.00%	0.00	0.00%	0.00
Compra de acciones	1.70%	17.00	1.70%	17.00
Venta de acciones	1.70%	17.00	1.70%	17.00
Servicio por Asesoría	0.00%	0.00	0.00%	0.00
Servicio de Administración de acciones	1.00%	0.10	2.00%	0.20
Otras	0.00%	0.00	0.00%	0.00
<b>Total</b>	<b>4.40%</b>	<b>34.10</b>	<b>5.40%</b>	<b>34.20</b>

\*No existen comisiones pagadas directamente por el cliente.

b) Comisiones Pagadas por el Fondo de Inversión

Concepto	X+		Serie más representativa F	
	%	\$	%	\$
Administración de activos	0.1055	1.0555	0.2111	2.1112
Administración de activos/sobre desempeño	0.0000	0.0000	0.0000	0.0000
Distribución de acciones	0.0000	0.0000	0.0000	0.0000
Valuación de Acciones	0.0038	0.0379	0.0038	0.0379
Depósitos de activos Objeto de inversión	0.0000	0.0000	0.0000	0.0000
Depósitos de acciones	0.0000	0.0000	0.0000	0.0000
Contabilidad	0.0056	0.0561	0.0056	0.0561
Otros	0.0513	0.5133	0.0513	0.5133
<b>Total</b>	<b>0.1663</b>	<b>1.6627</b>	<b>0.2719</b>	<b>2.7185</b>

\*\*Monto por cada \$1,000 pesos invertidos

## Políticas para la compra-venta de acciones

Plazo mínimo de permanencia	No hay plazo mínimo de permanencia	Liquidez	Diaria
Recepción de órdenes	Todos los días hábiles	Horario	La recepción de órdenes de compra/venta tanto de la Operadora como las Distribuidoras será desde la hora de apertura del Mercado Bursátil Mexicano hasta 60 minutos antes del cierre de dicho mercado (hora del centro de México).
Ejecución de operaciones	Mismo día de la recepción	Límites de recompra	20%
Liquidación de operaciones	1 día hábil (24 horas) después de la ejecución	Diferencial*	El fondo no lo ha aplicado en el último año

El horario antes mencionado podrá ser modificado temporalmente de acuerdo con las modificaciones de horarios que realicen las Bolsas, S.D. Ineval Institución para el Depósito de Valores, S.A. de C.V. y/o los mercados de los países origen donde cotizan los activos objeto de inversión del Fondo. Dicho cambio se dará a conocer en la página de internet de la Operadora y/o de los Distribuidores que correspondan.

\*El Fondo de Inversión ante condiciones desordenadas de mercado u operaciones inusuales podrá aplicar al precio de valuación de sus acciones, el diferencial que haya determinado previamente, a favor de quienes permanecen en el Fondo.

## Prestadores de Servicios

Operadora	Vectpr Fondos S.A. de C.V. Sociedad Operadora de Sociedades de Inversión
Distribuidora	Vector Casa de Bolsa S.A. de C.V.
Valuadora	COVAF S.A. de C.V.
Institución Calificadora de Valores	Standard & Poors S.A. de C.V.

## Centro de Atención al Cliente

Contacto	Vector Casa de Bolsa S.A. de C.V.
Número Telefónico	01 800 VECTOR
Horario	8:30 - 18:00

## Página electrónica

Operadora	<a href="http://www.vector.com.mx">www.vector.com.mx</a>
Distribuidora	<a href="http://www.vector.com.mx">www.vector.com.mx</a>

## Información sobre comisiones y remuneraciones

Las comisiones por compra y venta de acciones pueden disminuir el monto total de su inversión. Esto implica que usted recibiría un monto menor después de una operación. Lo anterior, junto con las comisiones pagadas por el Fondo de Inversión, representa una reducción del rendimiento total que recibiría por su participación en el propio Fondo.

Algunos prestadores de servicios pueden establecer acuerdos con el Fondo de Inversión y ofrecerle descuentos por sus servicios. Para conocer de su existencia y el posible beneficio para usted, pregunte con su distribuidor.

El prospecto de información contiene un mayor detalle de los conflictos de interés a los que pudiera estar sujeto cualquier prestador de servicios del Fondo de Inversión.

## Advertencias

El Fondo de Inversión no cuenta con garantía alguna del Gobierno Federal, ni las entidades de la administración pública paraestatal, ni de la sociedad operadora, ni del Grupo Financiero que, en su caso, esta última pertenezca. La inversión en el Fondo de Inversión se encuentra respaldada hasta por el monto de su patrimonio.

La autorización de los prospectos de información al público inversionista no implica certificación sobre la bondad de las acciones que emitan o sobre la solvencia, liquidez, calidad crediticia o desempeño futuro de los fondos, ni de los Activos Objeto de Inversión que conforman su cartera.

Ningún intermediario financiero, apoderado para celebrar operaciones con el público o cualquier otra persona, está autorizado para proporcionar información o hacer declaración alguna adicional al contenido del documento con información clave para la inversión, por lo que deberán entenderse como no autorizadas por el Fondo de Inversión.

Para más información, visite la página electrónica de la sociedad operadora que administra al Fondo de Inversión o, en su caso, del Grupo Financiero al que esta última pertenezca, así como de las sociedades o entidades que distribuyan sus acciones, donde podrá consultar el prospecto de información al público inversionista actualizado del Fondo de Inversión, así como la información actualizada sobre la cartera de inversiones.

El presente documento y el prospecto de información al público inversionista, son los únicos documentos de venta que reconoce el Fondo de Inversión como válidos.

**DOCUMENTO CON INFORMACIÓN CLAVE PARA LA INVERSIÓN**  
**VECTOR FONDO MIXTO, S.A. DE C.V. FONDO DE INVERSIÓN DE RENTA VARIABLE**  
**ADMINISTRADO POR VECTOR FONDOS, S.A. DE C.V. SOCIEDAD OPERADORA DE FONDOS DE INVERSIÓN**

Tipo	Renta Variable	Clave y serie accionaria	Posibles adquirientes	Montos mínimos de inversión (\$)
Categoría	Especializado en Renta Variable	XF	Personas Morales No Sujetas a Retención	Sin Monto mínimo
Clave de Pizarra	VECTMIX (RVESRV)			
Calificación	NA			
Fecha de Autorización	26 de marzo de 2024			

**Importante:** El valor de un Fondo de Inversión, cualquiera que sea su política de inversión, está sujeta a la fluctuación de los mercados, por lo que el inversionista puede obtener ganancias o pérdidas.

**Objetivo de inversión**

El Fondo invertirá primordialmente en el mercado de renta variable, en acciones de empresas mexicanas y/o extranjeras y/o ETF's cotizados en la BMV, incluyendo aquellas de la pequeña y mediana empresa y los valores listados en el Sistema Internacional de Cotizaciones (SIC) de la Bolsa Mexicana de Valores (BMV). El Fondo se mantendrá invertido por lo menos al 80% valores de renta variable que se encuentren listados y/o cotizados en la Bolsa Mexicana de Valores incluyendo acciones nacionales y/o extranjeras y ETFs listados en el SIC, siendo su objetivo mantenerse cercano al 100%; como inversión complementaria, el Fondo también podrá estar invertido en emisoras que se encuentren en el Registro Nacional de Valores y/o en instrumentos de deuda nacionales denominados en moneda nacional, moneda extranjera y/o UDIS, ETFs de deuda, certificados bursátiles fiduciarios inmobiliarios (FIBRAS) y acciones de Fondos de Inversión de deuda y renta variable nacionales hasta en un 20% de su activo neto.

El Fondo podrá realizar operaciones con instrumentos financieros derivados hasta en un 70% de sus activos. El Fondo podrá invertir en futuros con subyacentes ligados a acciones y al IPC del Mercado Mexicano de Derivados (MEXDER). El horizonte de inversión del Fondo es de largo plazo, (es decir mayor a 3 años).

**Información Relevante**

No existe información relevante al momento.

**Valor en riesgo (VaR) de la cartera de inversión respecto de sus activos netos:** 3.00% con una probabilidad de 95%. La definición del valor en riesgo es válida únicamente en condiciones normales de mercado. La pérdida que en un escenario pesimista (5 en 100 veces) puede enfrentar el fondo de inversión en un lapso de un día es de \$30 pesos por cada \$1,000 pesos invertidos. **(Este dato es solo una estimación, las expectativas de pérdida podrían ser mayores, incluso por el monto total de la inversión realizada).**

El Fondo de Inversión no cuenta con asamblea de accionistas, consejo de administración o comisario. Las funciones de la asamblea de accionistas, así como las actividades del consejo de administración están encomendadas a Vector Fondos, S.A. de C.V., Sociedad Operadora de Fondos de Inversión. La vigilancia del Fondo de Inversión está asignada al contralor normativo de la sociedad operadora.

**Desempeño Histórico**

Serie: XF Índice de Referencia: 50% IPC de la BMV y 50% S&P500 Convertido en pesos al tipo de cambio SPOT de Valmer

Tabla de Rendimientos Efectivos						
	30 días	90 días	Ultimos 12 meses	2021	2022	2023
Rendimiento Bruto	-0.68%	1.71%	12.01%	27.50%	-15.92%	14.56%
Rendimiento Neto	-0.68%	1.71%	12.01%	27.50%	-15.92%	14.56%
Tasa libre de Riesgo (Cetes a 28 días)	10.99%	10.99%	11.09%	4.41%	7.58%	11.07%
Índice de Referencia	0.40%	0.72%	11.80%	-20.04%	-15.17%	13.04%

El rendimiento neto es después de comisiones y el que obtuvo el inversionista en el periodo.

La tasa libre de riesgo es una tasa que no incluye descuentos por comisiones, impuestos o cualquier otro gasto.

\*El desempeño del Fondo de Inversión en el pasado, no necesariamente es indicativo del desempeño que tendrá en el futuro.

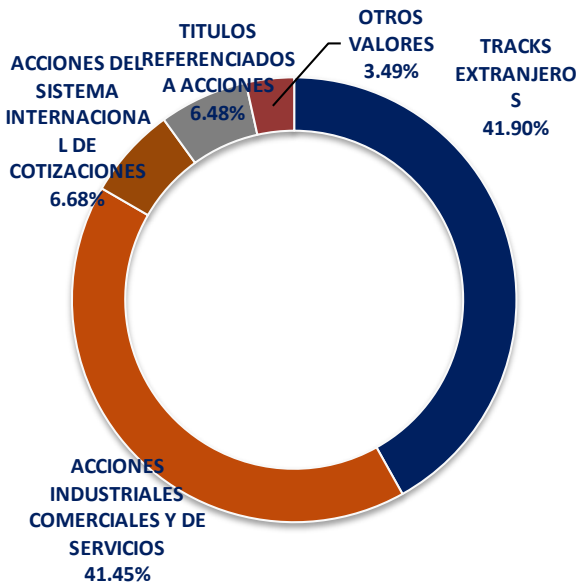
**Régimen y Política de inversión**

- El Fondo mantiene una gestión de cartera activa, lo cual significa que el Fondo toma riesgos para aprovechar oportunidades de mercado. Esta gestión está basada en seleccionar activos en directo o ETFs que coticen en la BMV. Estos activos podrán ser emisoras mexicanas, emisoras extranjeras, fibras, ETFs de países, ETFs de commodities, ETFs de índices, ETFs de sectores económicos o geográficos, y en forma complementaria ETFs de subyacentes del mercado de deuda.
- El Fondo buscará integrar su cartera en al menos el 80% en acciones de empresas y/o ETFs de renta variable que coticen en la BMV.
- El índice de referencia del Fondo estará compuesto en 50% IPC (Índice de Precios y Cotizaciones) de la BMV y 50% el índice S&P500 convertido en pesos al tipo de cambio SPOT publicado por Valmer.
- El Fondo podrá invertir, sin ser su objetivo principal, en activos emitidos por Fondos de Inversión del mismo consorcio empresarial al que pertenece la Operadora.
- El Fondo podrá estar invertido en certificados bursátiles fiduciarios inmobiliarios (FIBRAS), hasta por un máximo de 20% de su activo neto.
- El Fondo podrá realizar operaciones con instrumentos financieros Derivados hasta en un 70% de sus activos.
- El Fondo podrá participar hasta en un 40% en operaciones de préstamo de valores.

**Composición de la Cartera de Inversión**

Principales inversiones al mes de Mayo 2024

Emisora	Nombre	Monto (\$)	%
SPDR S&P 500 ESG ETF	EFIV Renta Variable	\$ 6,203,879	9.18%
NAFTRAC	NAFTRAC Renta Variable	\$ 4,380,504	6.48%
GRUPO FINANCIERO BANORTE, S.A.B DE C.V.	GFNORTE Renta Variable	\$ 3,930,973	5.82%
FOMENTO ECONÓMICO MEXICANO, S.A.B. DE C.V.	FEMSA Renta Variable	\$ 3,561,055	5.27%
FINANCIAL SELECT SECTOR SPDR	XLFF Renta Variable	\$ 3,325,758	4.92%
HEALTH CARE SELECT SECTOR SPDR	XLV Renta Variable	\$ 3,233,226	4.78%
IWAL - MART DE MEXICO, S.A.B. DE C.V.	WALMEX Renta Variable	\$ 3,102,490	4.59%
GRUPO MEXICO, S.A.B. DE C.V.	GMEXICO Renta Variable	\$ 2,938,213	4.35%
OTRAS		\$ 34,560,131	51.13%
OTROS VALORES		\$ 2,361,781	3.49%
TOTAL		\$ 67,598,010	100%





## Comisiones y Remuneraciones por la prestación de servicios

### a) Comisiones pagadas directamente por el cliente.

Concepto	XF		Serie más representativa F	
	%	\$	%	\$
Incumplimiento plazo mínimo de permanencia	0.00%	0.00	0.00%	0.00
Incumplimiento saldo mínimo de inversión	0.00%	0.00	0.00%	0.00
Compra de acciones	1.70%	17.00	1.70%	17.00
Venta de acciones	1.70%	17.00	1.70%	17.00
Servicio por Asesoría	0.00%	0.00	0.00%	0.00
Servicio de Administración de acciones	0.00%	0.00	2.00%	0.20
Otras	0.00%	0.00	0.00%	0.00
<b>Total</b>	<b>3.40%</b>	<b>34.00</b>	<b>5.40%</b>	<b>34.20</b>

\*No existen comisiones pagadas directamente por el cliente.

### b) Comisiones Pagadas por el Fondo de Inversión

Concepto	XF		Serie más representativa F	
	%	\$	%	\$
Administración de activos	0.0000	0.0000	0.2111	2.1112
Administración de activos/sobre desempeño	0.0000	0.0000	0.0000	0.0000
Distribución de acciones	0.0000	0.0000	0.0000	0.0000
Valuación de Acciones	0.0000	0.0000	0.0038	0.0379
Depósitos de activos Objeto de inversión	0.0000	0.0000	0.0000	0.0000
Depósitos de acciones	0.0000	0.0000	0.0000	0.0000
Contabilidad	0.0000	0.0000	0.0056	0.0561
Otros	0.0000	0.0000	0.0513	0.5133
<b>Total</b>	<b>0.0000</b>	<b>0.0000</b>	<b>0.2719</b>	<b>2.7185</b>

\*\*Monto por cada \$1,000 pesos invertidos

## Políticas para la compra-venta de acciones

Plazo mínimo de permanencia	No hay plazo mínimo de permanencia	Liquidez	Diaria
Recepción de órdenes	Todos los días hábiles	Horario	La recepción de órdenes de compra/venta tanto de la Operadora como las Distribuidoras será desde la hora de apertura del Mercado Bursátil Mexicano hasta 60 minutos antes del cierre de dicho mercado (hora del centro de México).
Ejecución de operaciones	Mismo día de la recepción	Límites de recompra	20%
Liquidación de operaciones	1 día hábil (24 horas) después de la ejecución	Diferencial*	El fondo no lo ha aplicado en el último año

El horario antes mencionado podrá ser modificado temporalmente de acuerdo con las modificaciones de horarios que realicen las Bolsas, S.D. Ineval Institución para el Depósito de Valores, S.A. de C.V. y/o los mercados de los países origen donde cotizan los activos objeto de inversión del Fondo. Dicho cambio se dará a conocer en la página de internet de la Operadora y/o de los Distribuidores que correspondan.

\*El Fondo de Inversión ante condiciones desordenadas de mercado u operaciones inusuales podrá aplicar al precio de valuación de sus acciones, el diferencial que haya determinado previamente, a favor de quienes permanecen en el Fondo.

## Prestadores de Servicios

Operadora	Vectpr Fondos S.A. de C.V. Sociedad Operadora de Sociedades de Inversión
Distribuidora	Vector Casa de Bolsa S.A. de C.V.
Valuadora	COVAF S.A. de C.V.
Institución Calificadora de Valores	Standard & Poors S.A. de C.V.

## Centro de Atención al Cliente

Contacto	Vector Casa de Bolsa S.A. de C.V.
Número Telefónico	01 800 VECTOR
Horario	8:30 - 18:00

## Página electrónica

Operadora	<a href="http://www.vector.com.mx">www.vector.com.mx</a>
Distribuidora	<a href="http://www.vector.com.mx">www.vector.com.mx</a>

## Información sobre comisiones y remuneraciones

Las comisiones por compra y venta de acciones pueden disminuir el monto total de su inversión. Esto implica que usted recibiría un monto menor después de una operación. Lo anterior, junto con las comisiones pagadas por el Fondo de Inversión, representa una reducción del rendimiento total que recibiría por su participación en el propio Fondo.

Algunos prestadores de servicios pueden establecer acuerdos con el Fondo de Inversión y ofrecerle descuentos por sus servicios. Para conocer de su existencia y el posible beneficio para usted, pregunte con su distribuidor.

El prospecto de información contiene un mayor detalle de los conflictos de interés a los que pudiera estar sujeto cualquier prestador de servicios del Fondo de Inversión.

## Advertencias

El Fondo de Inversión no cuenta con garantía alguna del Gobierno Federal, ni las entidades de la administración pública paraestatal, ni de la sociedad operadora, ni del Grupo Financiero que, en su caso, esta última pertenezca. La inversión en el Fondo de Inversión se encuentra respaldada hasta por el monto de su patrimonio.

La autorización de los prospectos de información al público inversionista no implica certificación sobre la bondad de las acciones que emitan o sobre la solvencia, liquidez, calidad crediticia o desempeño futuro de los fondos, ni de los Activos Objeto de Inversión que conforman su cartera.

Ningún intermediario financiero, apoderado para celebrar operaciones con el público o cualquier otra persona, está autorizado para proporcionar información o hacer declaración alguna adicional al contenido del documento con información clave para la inversión, por lo que deberán entenderse como no autorizadas por el Fondo de Inversión.

Para más información, visite la página electrónica de la sociedad operadora que administra al Fondo de Inversión o, en su caso, del Grupo Financiero al que esta última pertenezca, así como de las sociedades o entidades que distribuyan sus acciones, donde podrá consultar el prospecto de información al público inversionista actualizado del Fondo de Inversión, así como la información actualizada sobre la cartera de inversiones.

El presente documento y el prospecto de información al público inversionista, son los únicos documentos de venta que reconoce el Fondo de Inversión como válidos.