

**DOCUMENTO CON INFORMACIÓN CLAVE PARA LA INVERSIÓN**  
**VECTOR FONDO DE INVERSIÓN ESTRATÉGICA, S.A. DE C.V. FONDO DE INVERSIÓN DE RENTA VARIABLE**  
**ADMINISTRADO POR VECTOR FONDOS, S.A. DE C.V. SOCIEDAD OPERADORA DE FONDOS DE INVERSIÓN**

Tipo	Renta Variable	Clave y serie accionaria	Posibles adquirentes	Montos mínimos de inversión (\$)
Categoría	Discrecional (RVDIS)	F	Personas Físicas	Sin Monto mínimo
Clave de Pizarra	DYNAMIC			
Calificación	N/A			
Fecha de Autorización	20 de Abril de 2023			

**Importante:** El valor de un Fondo de Inversión, cualquiera que sea su política de inversión, está sujeta a la fluctuación de los mercados, por lo que el inversionista puede obtener ganancias o pérdidas.

### Objetivo de Inversión

El Fondo busca brindar a los inversionistas una alternativa de inversión de largo plazo frente a los fondos tradicionales mediante una estrategia de Retorno Absoluto, la cual no utiliza un índice de referencia (*benchmark*) para comparación o medición de objetivos, sino que tiene una meta de tasa de rendimiento acorde a parámetros de su estrategia; en el caso particular del Fondo este objetivo se establecerá del cálculo que resulte del rendimiento esperado de un portafolio hipotético con participación de igual ponderación en las distintas clases de activo utilizando los rendimientos esperados promedio de la industria en cada clase de activo. Estará invertido en una mezcla de instrumentos o Fondos de Inversión de deuda denominados en pesos, UDIS, dólares, y valores o Fondos de Inversión de renta variable que se encuentren listados y cotizados en las Bolsas de Valores Autorizadas en México y los listados en el SIC, incluyendo acciones, Certificados Bursátiles Fiduciarios Inmobiliarios (Fibras) y demás valores o contratos que las representen o se encuentren referidos a éstos tales como ETF's y certificados bursátiles fiduciarios indizados (*Trackers*), además de instrumentos derivados. Plazo sugerido de inversión de al menos 365 días.

### Información Relevante

No existe información relevante al momento.

Por la categoría y grado de especialización del Fondo, se recomienda a inversionistas con amplios conocimientos financieros.

La estrategia del Fondo es de Retorno Absoluto, la cual no utiliza un índice de referencia si no que tiene una meta de tasa de rendimiento. La estrategia del Fondo se ejecutará respetando un límite de exposición al riesgo de 2.5 VaR.

**Valor en riesgo (VaR) de la cartera de inversión respecto de sus activos netos:** 2.5% con una probabilidad de 95%. La definición del valor en riesgo es válida únicamente en condiciones normales de mercado. La pérdida que en un escenario pesimista (5 en 100 veces) puede enfrentar el Fondo de inversión en un lapso de un día es de \$25 pesos por cada \$1,000 pesos invertidos. **(Este dato es solo una estimación, las expectativas de pérdida podrían ser mayores, incluso por el monto total de la inversión realizada).**

El Fondo de Inversión no cuenta con asamblea de accionistas, consejo de administración o comisario. Las funciones de la asamblea de accionistas, así como las actividades del consejo de administración están encomendadas a Vector Fondos, S.A. de C.V., Sociedad Operadora de Fondos de Inversión. La vigilancia del Fondo de Inversión está asignada al contralor normativo de la sociedad operadora.

### Desempeño Histórico

Serie: F

Tabla de Rendimientos Efectivos

	30 días	90 días	Últimos 12 meses	2021	2022	2023
Rendimiento Bruto	0.85%	2.35%	10.42%	8.26%	1.96%	8.31%
Rendimiento Neto	0.52%	1.33%	6.41%	3.90%	-1.88%	4.42%
Tasa libre de Riesgo (Cetes a 28 días)	10.99%	10.99%	11.09%	4.41%	7.58%	11.07%

Las estrategias de Retorno Absoluto no utilizan un índice de referencia (*benchmark*) para comparación o medición de objetivos, sino que tienen una meta de tasa de rendimiento acorde a parámetros de su estrategia; en el caso particular del Fondo este objetivo se establecerá del cálculo que resulte del rendimiento esperado de un portafolio hipotético con participación de igual ponderación en las distintas clases de activo utilizando los rendimientos esperados promedio de la industria en cada clase de activo.

El rendimiento neto es después de comisiones y el que obtuvo el inversionista en el periodo.

La tasa libre de riesgo es una tasa que no incluye descuentos por comisiones, impuestos o cualquier otro gasto.

\*El desempeño del Fondo de Inversión en el pasado, no necesariamente es indicativo del desempeño que tendrá en el futuro.

### Régimen y Política de Inversión

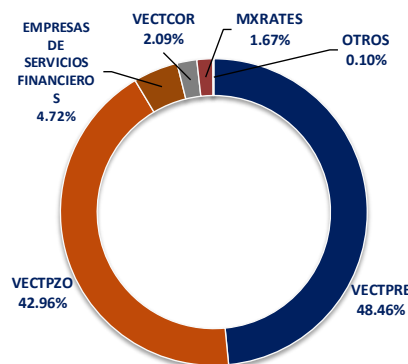
- El Fondo sigue una estrategia de inversión activa la cual toma riesgos buscando aprovechar oportunidades de mercado para tratar de incrementar su rendimiento por arriba de su objetivo de rendimiento.
- El Fondo podrá invertir de 1% hasta 100% en activos de renta variable; valores referidos a ETF's y certificados bursátiles fiduciarios indizados (*Trackers*) a través de valores en directo o Fondos de Inversión, de dicho porcentaje mínimo el 1% deberá estar invertido en Fondos de Inversión de Renta Variable; y hasta 99% en activos de renta fija.
- El Fondo invertirá hasta 20% en operaciones en reporto y mantendrá como mínimo 20% en valores de fácil realización.
- El Fondo invertirá de manera directa en instrumentos financieros derivados (hasta 99% de notional), valores estructurados (hasta 50%), Certificados Bursátiles Fiduciarios Inmobiliarios conocidos como Fibras (hasta 99%) y valores respaldados por activos hasta (50%), adicionalmente los Fondos de Inversión en las que invierta el Fondo podrá incluir dentro de su régimen de inversión participación en instrumentos derivados, valores estructurados, certificados bursátiles fiduciarios y valores respaldados por activos. Dicha inversión en derivados será especulativa, los subyacentes de las operaciones con instrumentos financieros derivados son acordes con la clasificación y el régimen de inversión, los cuales están ligados a tasas, bonos, índices, acciones y monedas listados en MexDer & CME Group Inc.
- El Fondo podrá invertir en activos emitidos por Fondos del mismo consorcio empresarial hasta un 100%.

### Composición de la Cartera de Inversión

Principales inversiones al mes de Mayo 2024

Nombre	Monto (\$)	%
VECTPRE FID	\$ 25,571,133	48.46%
VECTPZO FID	\$ 22,668,514	42.96%
NAFTRAC Renta Variable	\$ 2,489,290	4.72%
VECTCOR FID	\$ 1,101,265	2.09%
MXRATES FIRV	\$ 883,715	1.67%
INCOME FID	\$ 13,218	0.03%
VECTSIC FIRV	\$ 6,194	0.01%
VECTPA FIRV	\$ 5,763	0.01%
VECTTR FID	\$ 5,637	0.01%
OTRAS	\$ 20,856	0.04%
<b>TOTAL</b>	<b>\$ 52,765,585</b>	<b>100%</b>

### Por Sector de Actividad Económica



## Comisiones y Remuneraciones por la prestación de servicios

### a) Comisiones pagadas directamente por el cliente.

Concepto	F		Serie más representativa	
	%	\$	%	\$
Incumplimiento plazo mínimo de permanencia	0.00%	0.00	0.00%	0.00
Incumplimiento saldo mínimo de inversión	0.00%	0.00	0.00%	0.00
Compra de acciones	0.00%	0.00	0.00%	0.00
Venta de acciones	0.00%	0.00	0.00%	0.00
Servicio por Asesoría	0.00%	0.00	0.00%	0.00
Servicio de Administración de acciones	3.00%	0.30	3.00%	0.30
Otras	0.00%	0.00	0.00%	0.00
<b>Total</b>	<b>3.00%</b>	<b>0.30</b>	<b>3.00%</b>	<b>0.30</b>

Dichas comisiones corresponden a Vector Casa de Bolsa, S.A. de C.V., distribuidora de las acciones del Fondo.

Las comisiones correspondientes a la compra y venta de acciones, son por operación y se calculan aplicando el porcentaje de la tabla, sobre el monto de compra o venta respectivamente.

### b) Comisiones Pagadas por el Fondo de Inversión

Concepto	F		Serie más representativa F	
	%	\$	%	\$
Administración de activos	0.2948	2.9481	0.2948	2.9481
Administración de activos/sobre desempeño	0.0000	0.0000	0.0000	0.0000
Distribución de acciones	0.0000	0.0000	0.0000	0.0000
Valuación de Acciones	0.0048	0.0480	0.0048	0.0480
Depósitos de activos Objeto de inversión	0.0000	0.0000	0.0000	0.0000
Depósitos de acciones	0.0000	0.0000	0.0000	0.0000
Contabilidad	0.0267	0.2673	0.0267	0.2673
Otros	0.0464	0.4644	0.0464	0.4644
<b>Total</b>	<b>0.3728</b>	<b>3.7277</b>	<b>0.3728</b>	<b>3.7277</b>

\*Monto por cada \$1,000 pesos invertidos

### Políticas para la compra-venta de acciones

Plazo mínimo de permanencia	NA	Liquidez	Diaria
Recepción de órdenes	Todos los días Hábiles	Horario	La recepción de órdenes de compra/venta tanto de la Operadora como las Distribuidoras será desde la hora de apertura del Mercado Bursátil Mexicano hasta 90 minutos antes del cierre de dicho mercado (hora del centro de México).
Ejecución de operaciones	Mismo día de la recepción	Límites de recompra	20%
Liquidación de operaciones	2 días hábiles después de la ejecución	Diferencial*	No se ha aplicado en el último año

El horario antes mencionado podrá ser modificado temporalmente de acuerdo con las modificaciones de horarios que realicen las Bolsas, S.D. Ineval Institución para el Depósito de Valores, S.A. de C.V. y/o los mercados de los países origen donde cotizan los activos objeto de inversión del Fondo. Dicho cambio se dará a conocer en la página de internet de la Operadora y/o de los Distribuidores que correspondan.

\*El Fondo de Inversión ante condiciones desordenadas de mercado u operaciones inusuales podrá aplicar al precio de valuación de sus acciones, el diferencial que haya determinado previamente, a favor de quienes permanecen en el Fondo.

### Prestadores de Servicios

Operadora	Vector Fondos S.A. de C.V. Sociedad Operadora de Sociedades de Inversión
Distribuidoras	Vector Casa de Bolsa S.A. de C.V.
Valuadora	COVAF S.A. de C.V.

### Centro de Atención al Cliente

Contacto	Vector Casa de Bolsa S.A. de C.V.
Número Telefónico	01 800 VECTOR
Horario	8:30 - 18:00

### Página electrónica

Operadora	<a href="http://www.vector.com.mx">www.vector.com.mx</a>
Distribuidora	<a href="http://www.vector.com.mx">www.vector.com.mx</a>

## Información sobre comisiones y remuneraciones

Las comisiones por compra y venta de acciones pueden disminuir el monto total de su inversión. Esto implica que usted recibiría un monto menor después de una operación. Lo anterior, junto con las comisiones pagadas por el Fondo de Inversión, representa una reducción del rendimiento total que recibiría por su participación en el propio Fondo.

Algunos prestadores de servicios pueden establecer acuerdos con el Fondo de Inversión y ofrecerle descuentos por sus servicios. Para conocer de su existencia y el posible beneficio para usted, pregunte con su distribuidor.

El prospecto de información contiene un mayor detalle de los conflictos de interés a los que pudiera estar sujeto cualquier prestador de servicios del Fondo de Inversión.

## Advertencias

El Fondo de Inversión no cuenta con garantía alguna del Gobierno Federal, ni las entidades de la administración pública paraestatal, ni de la sociedad operadora, ni del Grupo Financiero que, en su caso, esta última pertenezca. La inversión en el Fondo de Inversión se encuentra respaldada hasta por el monto de su patrimonio.

La autorización de los prospectos de información al público inversionista no implica certificación sobre la bondad de las acciones que emitan o sobre la solvencia, liquidez, calidad crediticia o desempeño futuro de los fondos, ni de los Activos Objeto de Inversión que conforman su cartera.

Ningún intermediario financiero, apoderado para celebrar operaciones con el público o cualquier otra persona, está autorizado para proporcionar información o hacer declaración alguna adicional al contenido del documento con información clave para la inversión, por lo que deberán entenderse como no autorizadas por el Fondo de Inversión.

Para más información, visite la página electrónica de la sociedad operadora que administra al Fondo de Inversión o, en su caso, del Grupo Financiero al que esta última pertenezca, así como de las sociedades o entidades que distribuyan sus acciones, donde podrá consultar el prospecto de información al público inversionista actualizado del Fondo de Inversión, así como la información actualizada sobre la cartera de inversiones.

El presente documento y el prospecto de información al público inversionista, son los únicos documentos de venta que reconoce el Fondo de Inversión como válidos.

**DOCUMENTO CON INFORMACIÓN CLAVE PARA LA INVERSIÓN**  
**VECTOR FONDO DE INVERSIÓN ESTRATÉGICA, S.A. DE C.V. FONDO DE INVERSIÓN DE RENTA VARIABLE**  
**ADMINISTRADO POR VECTOR FONDOS, S.A. DE C.V. SOCIEDAD OPERADORA DE FONDOS DE INVERSIÓN**

Tipo	Renta Variable	Clave y serie accionaria	Posibles adquirentes	Montos mínimos de inversión (\$)
Categoría	Discrecional (RVDIS)	FE	Personas Físicas (Empleados)	Sin Monto mínimo
Clave de Pizarra	DYNAMIC			
Calificación	N/A			
Fecha de Autorización	20 de Abril de 2023			

**Importante:** El valor de un Fondo de Inversión, cualquiera que sea su política de inversión, está sujeta a la fluctuación de los mercados, por lo que el inversionista puede obtener ganancias o pérdidas.

### Objetivo de Inversión

El Fondo busca brindar a los inversionistas una alternativa de inversión de largo plazo frente a los fondos tradicionales mediante una estrategia de Retorno Absoluto, la cual no utiliza un índice de referencia (*benchmark*) para comparación o medición de objetivos, sino que tiene una meta de tasa de rendimiento acorde a parámetros de su estrategia; en el caso particular del Fondo este objetivo se establecerá del cálculo que resulte del rendimiento esperado de un portafolio hipotético con participación de igual ponderación en las distintas clases de activo utilizando los rendimientos esperados promedio de la industria en cada clase de activo. Estará invertido en una mezcla de instrumentos o Fondos de Inversión de deuda denominados en pesos, UDIS, dólares, y valores o Fondos de Inversión de renta variable que se encuentren listados y cotizados en las Bolsas de Valores Autorizadas en México y los listados en el SIC, incluyendo acciones, Certificados Bursátiles Fiduciarios Inmobiliarios (Fibras) y demás valores o contratos que las representen o se encuentren referidos a éstos tales como ETF's y certificados bursátiles fiduciarios indizados (*Trackers*), además de instrumentos derivados. Plazo sugerido de inversión de al menos 365 días.

### Información Relevante

No existe información relevante al momento.

Por la categoría y grado de especialización del Fondo, se recomienda a inversionistas con amplios conocimientos financieros.

La estrategia del Fondo es de Retorno Absoluto, la cual no utiliza un índice de referencia si no que tiene una meta de tasa de rendimiento. La estrategia del Fondo se ejecutará respetando un límite de exposición al riesgo de 2.5 VaR.

**Valor en riesgo (VaR) de la cartera de inversión respecto de sus activos netos:** 2.5% con una probabilidad de 95%. La definición del valor en riesgo es válida únicamente en condiciones normales de mercado.

La pérdida que en un escenario pesimista (5 en 100 veces) puede enfrentar el Fondo de inversión en un lapso de un día es de \$25 pesos por cada \$1,000 pesos invertidos. **(Este dato es solo una estimación, las expectativas de pérdida podrían ser mayores, incluso por el monto total de la inversión realizada).**

El Fondo de Inversión no cuenta con asamblea de accionistas, consejo de administración o comisario. Las funciones de la asamblea de accionistas, así como las actividades del consejo de administración están encomendadas a Vector Fondos, S.A. de C.V., Sociedad Operadora de Fondos de Inversión. La vigilancia del Fondo de Inversión está asignada al contralor normativo de la sociedad operadora.

### Desempeño Histórico

Serie: FE

Tabla de Rendimientos Efectivos

	30 días	90 días	Ultimos 12 meses	2021	2022	2023
Rendimiento Bruto	ND	ND	ND	ND	ND	ND
Rendimiento Neto	ND	ND	ND	ND	ND	ND
Tasa libre de Riesgo (Cetes a 28 días)	ND	ND	ND	ND	ND	ND

Las estrategias de Retorno Absoluto no utilizan un índice de referencia (*benchmark*) para comparación o medición de objetivos, sino que tienen una meta de tasa de rendimiento acorde a parámetros de su estrategia; en el caso particular del Fondo este objetivo se establecerá del cálculo que resulte del rendimiento esperado de un portafolio hipotético con participación de igual ponderación en las distintas clases de activo utilizando los rendimientos esperados promedio de la industria en cada clase de activo.

El rendimiento neto es después de comisiones y el que obtuvo el inversionista en el periodo.

La tasa libre de riesgo es una tasa que no incluye descuentos por comisiones, impuestos o cualquier otro gasto.

\*El desempeño del Fondo de Inversión en el pasado, no necesariamente es indicativo del desempeño que tendrá en el futuro.

### Régimen y Política de Inversión

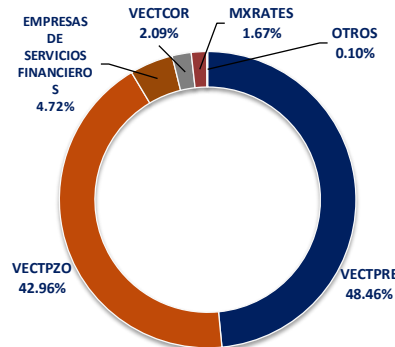
- El Fondo sigue una estrategia de inversión activa la cual toma riesgos buscando aprovechar oportunidades de mercado para tratar de incrementar su rendimiento por arriba de su objetivo de rendimiento.
- El Fondo podrá invertir de 1% hasta 100% en activos de renta variable; valores referidos a ETF's y certificados bursátiles fiduciarios indizados (*Trackers*) a través de valores en directo o Fondos de Inversión, de dicho porcentaje mínimo el 1% deberá estar invertido en Fondos de Inversión de Renta Variable; y hasta 99% en activos de renta fija.
- El Fondo invertirá hasta 20% en operaciones en reporto y mantendrá como mínimo 20% en valores de fácil realización.
- El Fondo invertirá de manera directa en instrumentos financieros derivados (hasta 99% de notional), valores estructurados (hasta 50%), Certificados Bursátiles Fiduciarios Inmobiliarios conocidos como Fibras (hasta 99%) y valores respaldados por activos hasta (50%), adicionalmente los Fondos de Inversión en las que invierta el Fondo podrá incluir dentro de su régimen de inversión participación en instrumentos derivados, valores estructurados, certificados bursátiles fiduciarios y valores respaldados por activos. Dicha inversión en derivados será especulativa, los subyacentes de las operaciones con instrumentos financieros derivados son acordes con la clasificación y el régimen de inversión, los cuales están ligados a tasas, bonos, índices, acciones y monedas listados en MexDer & CME Group Inc.
- El Fondo podrá invertir en activos emitidos por Fondos del mismo consorcio empresarial hasta un 100%.

### Composición de la Cartera de Inversión

Principales inversiones al mes de Mayo 2024

Nombre	Monto (\$)	%
VECTPRE FID	\$ 25,571,133	48.46%
VECTPZO FID	\$ 22,668,514	42.96%
NAFTRAC Renta Variable	\$ 2,489,290	4.72%
VECTCOR FID	\$ 1,101,265	2.09%
MXRATES FIRV	\$ 883,715	1.67%
INCOME FID	\$ 13,218	0.03%
VECTSIC FIRV	\$ 6,194	0.01%
VECTPA FIRV	\$ 5,763	0.01%
VECTTR FID	\$ 5,637	0.01%
OTRAS	\$ 20,856	0.04%
<b>TOTAL</b>	<b>\$ 52,765,585</b>	<b>100%</b>

### Por Sector de Actividad Económica



## Comisiones y Remuneraciones por la prestación de servicios

### a) Comisiones pagadas directamente por el cliente.

Concepto	FE		Serie más representativa F	
	%	\$	%	\$
Incumplimiento plazo mínimo de permanencia	0.00%	0.00	0.00%	0.00
Incumplimiento saldo mínimo de inversión	0.00%	0.00	0.00%	0.00
Compra de acciones	0.00%	0.00	0.00%	0.00
Venta de acciones	0.00%	0.00	0.00%	0.00
Servicio por Asesoría	0.00%	0.00	0.00%	0.00
Servicio de Administración de acciones	0.50%	0.05	3.00%	0.30
Otras	0.00%	0.00	0.00%	0.00
<b>Total</b>	<b>0.50%</b>	<b>0.05</b>	<b>3.00%</b>	<b>0.30</b>

Dichas comisiones corresponden a Vector Casa de Bolsa, S.A. de C.V., distribuidora de las acciones del Fondo.

Las comisiones correspondientes a la compra y venta de acciones, son por operación y se calculan aplicando el porcentaje de la tabla, sobre el monto de compra o venta respectivamente.

### b) Comisiones Pagadas por el Fondo de Inversión

Concepto	FE		Serie más representativa F	
	%	\$	%	\$
Administración de activos	0.0000	0.0000	0.2948	2.9481
Administración de activos/sobre desempeño	0.0000	0.0000	0.0000	0.0000
Distribución de acciones	0.0000	0.0000	0.0000	0.0000
Valuación de Acciones	0.0000	0.0000	0.0048	0.0480
Depósitos de activos Objeto de inversión	0.0000	0.0000	0.0000	0.0000
Depósitos de acciones	0.0000	0.0000	0.0000	0.0000
Contabilidad	0.0000	0.0000	0.0267	0.2673
Otros	0.0000	0.0000	0.0464	0.4644
<b>Total</b>	<b>0.0000</b>	<b>0.0000</b>	<b>0.3728</b>	<b>3.7277</b>

\*Monto por cada \$1,000 pesos invertidos

### Políticas para la compra-venta de acciones

Plazo mínimo de permanencia	NA	Liquidez	Diaria
Recepción de órdenes	Todos los días Hábiles	Horario	La recepción de órdenes de compra/venta tanto de la Operadora como las Distribuidoras será desde la hora de apertura del Mercado Bursátil Mexicano hasta 90 minutos antes del cierre de dicho mercado (hora del centro de México).
Ejecución de operaciones	Mismo día de la recepción	Límites de recompra	20%
Liquidación de operaciones	2 días hábiles después de la ejecución	Diferencial*	No se ha aplicado en el último año

El horario antes mencionado podrá ser modificado temporalmente de acuerdo con las modificaciones de horarios que realicen las Bolsas, S.D. Ineval Institución para el Depósito de Valores, S.A. de C.V. y/o los mercados de los países origen donde cotizan los activos objeto de inversión del Fondo. Dicho cambio se dará a conocer en la página de internet de la Operadora y/o de los Distribuidores que correspondan.

\*El Fondo de Inversión ante condiciones desordenadas de mercado u operaciones inusuales, podrá aplicar al precio de valuación de sus acciones, el diferencial que haya determinado previamente, a favor de quienes permanecen en el Fondo.

### Prestadores de Servicios

Operadora	Vector Fondos S.A. de C.V. Sociedad Operadora de Sociedades de Inversión
Distribuidoras	Vector Casa de Bolsa S.A. de C.V.
Valuadora	COVAF S.A. de C.V.

### Centro de Atención al Cliente

Contacto	Vector Casa de Bolsa S.A. de C.V.
Número Telefónico	01 800 VECTOR
Horario	8:30 - 18:00

### Página electrónica

Operadora	<a href="http://www.vector.com.mx">www.vector.com.mx</a>
Distribuidora	<a href="http://www.vector.com.mx">www.vector.com.mx</a>

### Información sobre comisiones y remuneraciones

Las comisiones por compra y venta de acciones pueden disminuir el monto total de su inversión. Esto implica que usted recibiría un monto menor después de una operación. Lo anterior, junto con las comisiones pagadas por el Fondo de Inversión, representa una reducción del rendimiento total que recibiría por su participación en el propio Fondo.

Algunos prestadores de servicios pueden establecer acuerdos con el Fondo de Inversión y ofrecerle descuentos por sus servicios. Para conocer de su existencia y el posible beneficio para usted, pregunte con su distribuidor.

El prospecto de información contiene un mayor detalle de los conflictos de interés a los que pudiera estar sujeto cualquier prestador de servicios del Fondo de Inversión.

### Advertencias

El Fondo de Inversión no cuenta con garantía alguna del Gobierno Federal, ni las entidades de la administración pública paraestatal, ni de la sociedad operadora, ni del Grupo Financiero que, en su caso, esta última pertenezca. La inversión en el Fondo de Inversión se encuentra respaldada hasta por el monto de su patrimonio.

La autorización de los prospectos de información al público inversionista no implica certificación sobre la bondad de las acciones que emitan o sobre la solvencia, liquidez, calidad crediticia o desempeño futuro de los fondos, ni de los Activos Objeto de Inversión que conforman su cartera.

Ningún intermediario financiero, apoderado para celebrar operaciones con el público o cualquier otra persona, está autorizado para proporcionar información o hacer declaración alguna adicional al contenido del documento con información clave para la inversión, por lo que deberán entenderse como no autorizadas por el Fondo de Inversión.

Para más información, visite la página electrónica de la sociedad operadora que administra al Fondo de Inversión o, en su caso, del Grupo Financiero al que esta última pertenezca, así como de las sociedades o entidades que distribuyan sus acciones, donde podrá consultar el prospecto de información al público inversionista actualizado del Fondo de Inversión, así como la información actualizada sobre la cartera de inversiones.

El presente documento y el prospecto de información al público inversionista, son los únicos documentos de venta que reconoce el Fondo de Inversión como válidos.

**DOCUMENTO CON INFORMACIÓN CLAVE PARA LA INVERSIÓN**  
**VECTOR FONDO DE INVERSIÓN ESTRATÉGICA, S.A. DE C.V. FONDO DE INVERSIÓN DE RENTA VARIABLE**  
**ADMINISTRADO POR VECTOR FONDOS, S.A. DE C.V. SOCIEDAD OPERADORA DE FONDOS DE INVERSIÓN**

Tipo	Renta Variable	Clave y serie accionaria	Posibles adquirientes	Montos mínimos de inversión (\$)
Categoría	Discrecional (RVDIS)	F+	Personas Físicas	>\$250,000 pesos
Clave de Pizarra	DYNAMIC			
Calificación	N/A			
Fecha de Autorización	20 de Abril de 2023			

**Importante:** El valor de un Fondo de Inversión, cualquiera que sea su política de inversión, está sujeta a la fluctuación de los mercados, por lo que el inversionista puede obtener ganancias o pérdidas.

### Objetivo de Inversión

El Fondo busca brindar a los inversionistas una alternativa de inversión de largo plazo frente a los fondos tradicionales mediante una estrategia de Retorno Absoluto, la cual no utiliza un índice de referencia (*benchmark*) para comparación o medición de objetivos, sino que tiene una meta de tasa de rendimiento acorde a parámetros de su estrategia; en el caso particular del Fondo este objetivo se establecerá del cálculo que resulte del rendimiento esperado de un portafolio hipotético con participación de igual ponderación en las distintas clases de activo utilizando los rendimientos esperados promedio de la industria en cada clase de activo. Estará invertido en una mezcla de instrumentos o Fondos de Inversión de deuda denominados en pesos, UDIS, dólares, y valores o Fondos de Inversión de renta variable que se encuentren listados y cotizados en la Bolsas de Valores Autorizadas en México y los listados en el SIC, incluyendo acciones, Certificados Bursátiles Fiduciarios Inmobiliarios (Fibras) y demás valores o contratos que las representen o se encuentren referidos a éstos tales como ETF's y certificados bursátiles fiduciarios indizados (*Trackers*), además de instrumentos derivados. Plazo sugerido de inversión de al menos 365 días.

### Información Relevante

No existe información relevante al momento.

Por la categoría y grado de especialización del Fondo, se recomienda a inversionistas con amplios conocimientos financieros.

La estrategia del Fondo es de Retorno Absoluto, la cual no utiliza un índice de referencia si no que tiene una meta de tasa de rendimiento. La estrategia del Fondo se ejecutará respetando un límite de exposición al riesgo de 2.5 VaR.

**Valor en riesgo (VaR) de la cartera de inversión respecto de sus activos netos:** 2.5% con una probabilidad de 95%. La definición del valor en riesgo es válida únicamente en condiciones normales de mercado.

La pérdida que en un escenario pesimista (5 en 100 veces) puede enfrentar el Fondo de inversión en un lapso de un día es de \$25 pesos por cada \$1,000 pesos invertidos. **(Este dato es solo una estimación, las expectativas de pérdida podrían ser mayores, incluso por el monto total de la inversión realizada).**

El Fondo de Inversión no cuenta con asamblea de accionistas, consejo de administración o comisario. Las funciones de la asamblea de accionistas, así como las actividades del consejo de administración están encomendadas a Vector Fondos, S.A. de C.V., Sociedad Operadora de Fondos de Inversión. La vigilancia del Fondo de Inversión está asignada al contralor normativo de la sociedad operadora.

### Desempeño Histórico

Serie: F+

Tabla de Rendimientos Efectivos

	30 días	90 días	Últimos 12 meses	2021	2022	2023
Rendimiento Bruto	0.85%	2.35%	ND	ND	ND	ND
Rendimiento Neto	0.59%	1.58%	ND	ND	ND	ND
Tasa libre de Riesgo (Cetes a 28 días)	10.99%	10.99%	ND	ND	ND	ND

Las estrategias de Retorno Absoluto no utilizan un índice de referencia (*benchmark*) para comparación o medición de objetivos, sino que tienen una meta de tasa de rendimiento acorde a parámetros de su estrategia; en el caso particular del Fondo este objetivo se establecerá del cálculo que resulte del rendimiento esperado de un portafolio hipotético con participación de igual ponderación en las distintas clases de activo utilizando los rendimientos esperados promedio de la industria en cada clase de activo.

El rendimiento neto es después de comisiones y el que obtuvo el inversionista en el periodo.

La tasa libre de riesgo es una tasa que no incluye descuentos por comisiones, impuestos o cualquier otro gasto.

\*El desempeño del Fondo de Inversión en el pasado, no necesariamente es indicativo del desempeño que tendrá en el futuro.

### Régimen y Política de Inversión

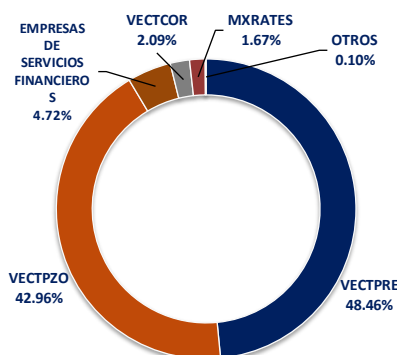
- El Fondo sigue una estrategia de inversión activa la cual toma riesgos buscando aprovechar oportunidades de mercado para tratar de incrementar su rendimiento por arriba de su objetivo de rendimiento.
- El Fondo podrá invertir de 1% hasta 100% en activos de renta variable; valores referidos a ETF's y certificados bursátiles fiduciarios indizados (*Trackers*) a través de valores en directo o Fondos de Inversión, de dicho porcentaje mínimo el 1% deberá estar invertido en Fondos de Inversión de Renta Variable; y hasta 99% en activos de renta fija.
- El Fondo invertirá hasta 20% en operaciones en reporto y mantendrá como mínimo 20% en valores de fácil realización.
- El Fondo invertirá de manera directa en instrumentos financieros derivados (hasta 99% de notional), valores estructurados (hasta 50%), Certificados Bursátiles Fiduciarios Inmobiliarios conocidos como Fibras (hasta 99%) y valores respaldados por activos hasta (50%), adicionalmente los Fondos de Inversión en las que invierta el Fondo podrá incluir dentro de su régimen de inversión participación en instrumentos derivados, valores estructurados, certificados bursátiles fiduciarios y valores respaldados por activos. Dicha inversión en derivados será especulativa, los subyacentes de las operaciones con instrumentos financieros derivados son acordes con la clasificación y el régimen de inversión, los cuales están ligados a tasas, bonos, índices, acciones y monedas listados en MexDer & CME Group Inc.
- El Fondo podrá invertir en activos emitidos por Fondos del mismo consorcio empresarial hasta un 100%.

### Composición de la Cartera de Inversión

Principales inversiones al mes de Mayo 2024

Nombre	Monto (\$)	%
VECTPRE FID	\$ 25,571,133	48.46%
VECTPZO FID	\$ 22,668,514	42.96%
NAFTRAC Renta Variable	\$ 2,489,290	4.72%
VECTCOR FID	\$ 1,101,265	2.09%
MXRATES FIRV	\$ 883,715	1.67%
INCOME FID	\$ 13,218	0.03%
VECTSIC FIRV	\$ 6,194	0.01%
VECTPA FIRV	\$ 5,763	0.01%
VECTTR FID	\$ 5,637	0.01%
OTRAS	\$ 20,856	0.04%
<b>TOTAL</b>	<b>\$ 52,765,585</b>	<b>100%</b>

### Por Sector de Actividad Económica



## Comisiones y Remuneraciones por la prestación de servicios

### a) Comisiones pagadas directamente por el cliente.

Concepto	F+		Serie más representativa F	
	%	\$	%	\$
Incumplimiento plazo mínimo de permanencia	0.00%	0.00	0.00%	0.00
Incumplimiento saldo mínimo de inversión	0.00%	0.00	0.00%	0.00
Compra de acciones	0.00%	0.00	0.00%	0.00
Venta de acciones	0.00%	0.00	0.00%	0.00
Servicio por Asesoría	0.00%	0.00	0.00%	0.00
Servicio de Administración de acciones	2.00%	0.20	3.00%	0.30
Otras	0.00%	0.00	0.00%	0.00
<b>Total</b>	<b>2.00%</b>	<b>0.20</b>	<b>3.00%</b>	<b>0.30</b>

Dichas comisiones corresponden a Vector Casa de Bolsa, S.A. de C.V., distribuidora de las acciones del Fondo.

Las comisiones correspondientes a la compra y venta de acciones, son por operación y se calculan aplicando el porcentaje de la tabla, sobre el monto de compra o venta respectivamente.

### b) Comisiones Pagadas por el Fondo de Inversión

Concepto	F+		Serie más representativa F	
	%	\$	%	\$
Administración de activos	0.2112	2.1118	0.2948	2.9481
Administración de activos/sobre desempeño	0.0000	0.0000	0.0000	0.0000
Distribución de acciones	0.0000	0.0000	0.0000	0.0000
Valuación de Acciones	0.0049	0.0485	0.0048	0.0480
Depósitos de activos Objeto de inversión	0.0000	0.0000	0.0000	0.0000
Depósitos de acciones	0.0000	0.0000	0.0000	0.0000
Contabilidad	0.0267	0.2669	0.0267	0.2673
Otros	0.0465	0.4646	0.0464	0.4644
<b>Total</b>	<b>0.2892</b>	<b>2.8917</b>	<b>0.3728</b>	<b>3.7277</b>

\*Monto por cada \$1,000 pesos invertidos

### Políticas para la compra-venta de acciones

Plazo mínimo de permanencia	NA	Liquidez	Diaria
Recepción de órdenes	Todos los días Hábiles	Horario	La recepción de órdenes de compra/venta tanto de la Operadora como las Distribuidoras será desde la hora de apertura del Mercado Bursátil Mexicano hasta 90 minutos antes del cierre de dicho mercado (hora del centro de México).
Ejecución de operaciones	Mismo día de la recepción	Límites de recompra	20%
Liquidación de operaciones	2 días hábiles después de la ejecución	Diferencial*	No se ha aplicado en el último año

El horario antes mencionado podrá ser modificado temporalmente de acuerdo con las modificaciones de horarios que realicen las Bolsas, S.D. Ineval Institución para el Depósito de Valores, S.A. de C.V. y/o los mercados de los países origen donde cotizan los activos objeto de inversión del Fondo. Dicho cambio se dará a conocer en la página de internet de la Operadora y/o de los Distribuidores que correspondan.

\*El Fondo de Inversión ante condiciones desordenadas de mercado u operaciones inusuales podrá aplicar al precio de valuación de sus acciones, el diferencial que haya determinado previamente, a favor de quienes permanecen en el Fondo.

### Prestadores de Servicios

Operadora	Vector Fondos S.A. de C.V. Sociedad Operadora de Sociedades de Inversión
Distribuidoras	Vector Casa de Bolsa S.A. de C.V.
Valuadora	COVAF S.A. de C.V.

### Centro de Atención al Cliente

Contacto	Vector Casa de Bolsa S.A. de C.V.
Número Telefónico	01 800 VECTOR
Horario	8:30 - 18:00

### Página electrónica

Operadora	<a href="http://www.vector.com.mx">www.vector.com.mx</a>
Distribuidora	<a href="http://www.vector.com.mx">www.vector.com.mx</a>

### Información sobre comisiones y remuneraciones

Las comisiones por compra y venta de acciones pueden disminuir el monto total de su inversión. Esto implica que usted recibiría un monto menor después de una operación. Lo anterior, junto con las comisiones pagadas por el Fondo de Inversión, representa una reducción del rendimiento total que recibiría por su participación en el propio Fondo.

Algunos prestadores de servicios pueden establecer acuerdos con el Fondo de Inversión y ofrecerle descuentos por sus servicios. Para conocer de su existencia y el posible beneficio para usted, pregunte con su distribuidor.

El prospecto de información contiene un mayor detalle de los conflictos de interés a los que pudiera estar sujeto cualquier prestador de servicios del Fondo de Inversión.

### Advertencias

El Fondo de Inversión no cuenta con garantía alguna del Gobierno Federal, ni las entidades de la administración pública paraestatal, ni de la sociedad operadora, ni del Grupo Financiero que, en su caso, esta última pertenezca. La inversión en el Fondo de Inversión se encuentra respaldada hasta por el monto de su patrimonio.

La autorización de los prospectos de información al público inversionista no implica certificación sobre la bondad de las acciones que emitan o sobre la solvencia, liquidez, calidad crediticia o desempeño futuro de los fondos, ni de los Activos Objeto de Inversión que conforman su cartera.

Ningún intermediario financiero, apoderado para celebrar operaciones con el público o cualquier otra persona, está autorizado para proporcionar información o hacer declaración alguna adicional al contenido del documento con información clave para la inversión, por lo que deberán entenderse como no autorizadas por el Fondo de Inversión.

Para más información, visite la página electrónica de la sociedad operadora que administra al Fondo de Inversión o, en su caso, del Grupo Financiero al que esta última pertenezca, así como de las sociedades o entidades que distribuyan sus acciones, donde podrá consultar el prospecto de información al público inversionista actualizado del Fondo de Inversión, así como la información actualizada sobre la cartera de inversiones.

El presente documento y el prospecto de información al público inversionista, son los únicos documentos de venta que reconoce el Fondo de Inversión como válidos.

**DOCUMENTO CON INFORMACIÓN CLAVE PARA LA INVERSIÓN**  
**VECTOR FONDO DE INVERSIÓN ESTRATÉGICA, S.A. DE C.V. FONDO DE INVERSIÓN DE RENTA VARIABLE**  
**ADMINISTRADO POR VECTOR FONDOS, S.A. DE C.V. SOCIEDAD OPERADORA DE FONDOS DE INVERSIÓN**

Tipo	Renta Variable	Clave y serie accionaria	Posibles adquirientes	Montos mínimos de inversión (\$)
Categoría	Discrecional (RVDIS)	FP	Personas Físicas	>\$500,000 pesos
Clave de Pizarra	DYNAMIC			
Calificación	N/A			
Fecha de Autorización	20 de Abril de 2023			

**Importante:** El valor de un Fondo de Inversión, cualquiera que sea su política de inversión, está sujeta a la fluctuación de los mercados, por lo que el inversionista puede obtener ganancias o pérdidas.

### Objetivo de Inversión

El Fondo busca brindar a los inversionistas una alternativa de inversión de largo plazo frente a los fondos tradicionales mediante una estrategia de Retorno Absoluto, la cual no utiliza un índice de referencia (*benchmark*) para comparación o medición de objetivos, sino que tiene una meta de tasa de rendimiento acorde a parámetros de su estrategia; en el caso particular del Fondo este objetivo se establecerá del cálculo que resulte del rendimiento esperado de un portafolio hipotético con participación de igual ponderación en las distintas clases de activo utilizando los rendimientos esperados promedio de la industria en cada clase de activo. Estará invertido en una mezcla de instrumentos o Fondos de Inversión de deuda denominados en pesos, UDIS, dólares, y valores o Fondos de Inversión de renta variable que se encuentren listados y cotizados en la Bolsas de Valores Autorizadas en México y los listados en el SIC, incluyendo acciones, Certificados Bursátiles Fiduciarios Inmobiliarios (Fibras) y demás valores o contratos que las representen o se encuentren referidos a éstos tales como ETF's y certificados bursátiles fiduciarios indizados (*Trackers*), además de instrumentos derivados. Plazo sugerido de inversión de al menos 365 días.

### Información Relevante

No existe información relevante al momento.

Por la categoría y grado de especialización del Fondo, se recomienda a inversionistas con amplios conocimientos financieros.

La estrategia del Fondo es de Retorno Absoluto, la cual no utiliza un índice de referencia si no que tiene una meta de tasa de rendimiento. La estrategia del Fondo se ejecutará respetando un límite de exposición al riesgo de 2.5 VaR.

**Valor en riesgo (VaR) de la cartera de inversión respecto de sus activos netos:** 2.5% con una probabilidad de 95%. La definición del valor en riesgo es válida únicamente en condiciones normales de mercado.

La pérdida que en un escenario pesimista (5 en 100 veces) puede enfrentar el Fondo de inversión en un lapso de un día es de \$25 pesos por cada \$1,000 pesos invertidos. **(Este dato es solo una estimación, las expectativas de pérdida podrían ser mayores, incluso por el monto total de la inversión realizada).**

El Fondo de Inversión no cuenta con asamblea de accionistas, consejo de administración o comisario. Las funciones de la asamblea de accionistas, así como las actividades del consejo de administración están encomendadas a Vector Fondos, S.A. de C.V., Sociedad Operadora de Fondos de Inversión. La vigilancia del Fondo de Inversión está asignada al contralor normativo de la sociedad operadora.

### Desempeño Histórico

Serie: FP

Tabla de Rendimientos Efectivos						
	30 días	90 días	Últimos 12 meses	2021	2022	2023
Rendimiento Bruto	0.85%	2.35%	10.42%	8.26%	1.96%	8.31%
Rendimiento Neto	0.71%	1.93%	8.94%	6.36%	0.40%	6.86%
Tasa libre de Riesgo (Cetes a 28 días)	10.99%	10.99%	11.09%	4.41%	7.58%	11.07%

Las estrategias de Retorno Absoluto no utilizan un índice de referencia (*benchmark*) para comparación o medición de objetivos, sino que tienen una meta de tasa de rendimiento acorde a parámetros de su estrategia; en el caso particular del Fondo este objetivo se establecerá del cálculo que resulte del rendimiento esperado de un portafolio hipotético con participación de igual ponderación en las distintas clases de activo utilizando los rendimientos esperados promedio de la industria en cada clase de activo.

El rendimiento neto es después de comisiones y el que obtuvo el inversionista en el periodo.

La tasa libre de riesgo es una tasa que no incluye descuentos por comisiones, impuestos o cualquier otro gasto.

\*El desempeño del Fondo de Inversión en el pasado, no necesariamente es indicativo del desempeño que tendrá en el futuro.

### Régimen y Política de Inversión

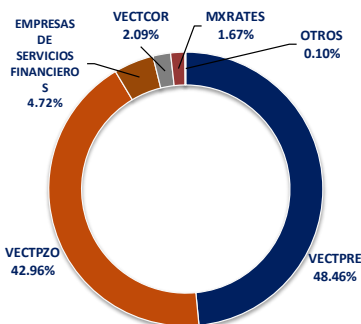
- El Fondo sigue una estrategia de inversión activa la cual toma riesgos buscando aprovechar oportunidades de mercado para tratar de incrementar su rendimiento por arriba de su objetivo de rendimiento.
- El Fondo podrá invertir de 1% hasta 100% en activos de renta variable; valores referidos a ETF's y certificados bursátiles fiduciarios indizados (*Trackers*) a través de valores en directo o Fondos de Inversión, de dicho porcentaje mínimo el 1% deberá estar invertido en Fondos de Inversión de Renta Variable; y hasta 99% en activos de renta fija.
- El Fondo invertirá hasta 20% en operaciones en reporto y mantendrá como mínimo 20% en valores de fácil realización.
- El Fondo invertirá de manera directa en instrumentos financieros derivados (hasta 99% de notional), valores estructurados (hasta 50%), Certificados Bursátiles Fiduciarios Inmobiliarios conocidos como Fibras (hasta 99%) y valores respaldados por activos hasta (50%), adicionalmente los Fondos de Inversión en las que invierta el Fondo podrá incluir dentro de su régimen de inversión participación en instrumentos derivados, valores estructurados, certificados bursátiles fiduciarios y valores respaldados por activos. Dicha inversión en derivados será especulativa, los subyacentes de las operaciones con instrumentos financieros derivados son acordes con la clasificación y el régimen de inversión, los cuales están ligados a tasas, bonos, índices, acciones y monedas listados en MexDer & CME Group Inc.
- El Fondo podrá invertir en activos emitidos por Fondos del mismo consorcio empresarial hasta un 100%.

### Composición de la Cartera de Inversión

Principales inversiones al mes de Mayo 2024

Nombre	Monto (\$)	%
VECTPRE FID	\$ 25,571,133	48.46%
VECTPZO FID	\$ 22,668,514	42.96%
NAFTRAC Renta Variable	\$ 2,489,290	4.72%
VECTCOR FID	\$ 1,101,265	2.09%
MXRATES FIRV	\$ 883,715	1.67%
INCOME FID	\$ 13,218	0.03%
VECTSIC FIRV	\$ 6,194	0.01%
VECTPA FIRV	\$ 5,763	0.01%
VECTTR FID	\$ 5,637	0.01%
OTRAS	\$ 20,856	0.04%
<b>TOTAL</b>	<b>\$ 52,765,585</b>	<b>100%</b>

### Por Sector de Actividad Económica



## Comisiones y Remuneraciones por la prestación de servicios

### a) Comisiones pagadas directamente por el cliente.

Concepto	FP		Serie más representativa F	
	%	\$	%	\$
Incumplimiento plazo mínimo de permanencia	0.00%	0.00	0.00%	0.00
Incumplimiento saldo mínimo de inversión	0.00%	0.00	0.00%	0.00
Compra de acciones	0.00%	0.00	0.00%	0.00
Venta de acciones	0.00%	0.00	0.00%	0.00
Servicio por Asesoría	0.00%	0.00	0.00%	0.00
Servicio de Administración de acciones	1.00%	0.10	3.00%	0.30
Otras	0.00%	0.00	0.00%	0.00
<b>Total</b>	<b>1.00%</b>	<b>0.10</b>	<b>3.00%</b>	<b>0.30</b>

Dichas comisiones corresponden a Vector Casa de Bolsa, S.A. de C.V., distribuidora de las acciones del Fondo.

Las comisiones correspondientes a la compra y venta de acciones, son por operación y se calculan aplicando el porcentaje de la tabla, sobre el monto de compra o venta respectivamente.

### b) Comisiones Pagadas por el Fondo de Inversión

Concepto	FP		Serie más representativa F	
	%	\$	%	\$
Administración de activos	0.1055	1.0555	0.2948	2.9481
Administración de activos/sobre desempeño	0.0000	0.0000	0.0000	0.0000
Distribución de acciones	0.0000	0.0000	0.0000	0.0000
Valuación de Acciones	0.0048	0.0480	0.0048	0.0480
Depósitos de activos Objeto de inversión	0.0000	0.0000	0.0000	0.0000
Depósitos de acciones	0.0000	0.0000	0.0000	0.0000
Contabilidad	0.0267	0.2673	0.0267	0.2673
Otros	0.0464	0.4645	0.0464	0.4644
<b>Total</b>	<b>0.1835</b>	<b>1.8352</b>	<b>0.3728</b>	<b>3.7277</b>

\*Monto por cada \$1,000 pesos invertidos

### Políticas para la compra-venta de acciones

Plazo mínimo de permanencia	NA	Liquidez	Diaria
Recepción de órdenes	Todos los días Hábiles	Horario	La recepción de órdenes de compra/venta tanto de la Operadora como las Distribuidoras será desde la hora de apertura del Mercado Bursátil Mexicano hasta 90 minutos antes del cierre de dicho mercado (hora del centro de México).
Ejecución de operaciones	Mismo día de la recepción	Límites de recompra	20%
Liquidación de operaciones	2 días hábiles después de la ejecución	Diferencial*	No se ha aplicado en el último año

El horario antes mencionado podrá ser modificado temporalmente de acuerdo con las modificaciones de horarios que realicen las Bolsas, S.D. Ineval Institución para el Depósito de Valores, S.A. de C.V. y/o los mercados de los países origen donde cotizan los activos objeto de inversión del Fondo. Dicho cambio se dará a conocer en la página de internet de la Operadora y/o de los Distribuidores que correspondan.

\*El Fondo de Inversión ante condiciones desordenadas de mercado u operaciones inusuales podrá aplicar al precio de valuación de sus acciones, el diferencial que haya determinado previamente, a favor de quienes permanecen en el Fondo.

### Prestadores de Servicios

Operadora	Vector Fondos S.A. de C.V. Sociedad Operadora de Sociedades de Inversión
Distribuidoras	Vector Casa de Bolsa S.A. de C.V.
Valuadora	COVAF S.A. de C.V.

### Centro de Atención al Cliente

Contacto	Vector Casa de Bolsa S.A. de C.V.
Número Telefónico	01 800 VECTOR
Horario	8:30 - 18:00

### Página electrónica

Operadora	<a href="http://www.vector.com.mx">www.vector.com.mx</a>
Distribuidora	<a href="http://www.vector.com.mx">www.vector.com.mx</a>

## Información sobre comisiones y remuneraciones

Las comisiones por compra y venta de acciones pueden disminuir el monto total de su inversión. Esto implica que usted recibiría un monto menor después de una operación. Lo anterior, junto con las comisiones pagadas por el Fondo de Inversión, representa una reducción del rendimiento total que recibiría por su participación en el propio Fondo.

Algunos prestadores de servicios pueden establecer acuerdos con el Fondo de Inversión y ofrecerle descuentos por sus servicios. Para conocer de su existencia y el posible beneficio para usted, pregunte con su distribuidor.

El prospecto de información contiene un mayor detalle de los conflictos de interés a los que pudiera estar sujeto cualquier prestador de servicios del Fondo de Inversión.

## Advertencias

El Fondo de Inversión no cuenta con garantía alguna del Gobierno Federal, ni las entidades de la administración pública paraestatal, ni de la sociedad operadora, ni del Grupo Financiero que, en su caso, esta última pertenezca. La inversión en el Fondo de Inversión se encuentra respaldada hasta por el monto de su patrimonio.

La autorización de los prospectos de información al público inversionista no implica certificación sobre la bondad de las acciones que emitan o sobre la solvencia, liquidez, calidad crediticia o desempeño futuro de los fondos, ni de los Activos Objeto de Inversión que conforman su cartera.

Ningún intermediario financiero, apoderado para celebrar operaciones con el público o cualquier otra persona, está autorizado para proporcionar información o hacer declaración alguna adicional al contenido del documento con información clave para la inversión, por lo que deberán entenderse como no autorizadas por el Fondo de Inversión.

Para más información, visite la página electrónica de la sociedad operadora que administra al Fondo de Inversión o, en su caso, del Grupo Financiero al que esta última pertenezca, así como de las sociedades o entidades que distribuyan sus acciones, donde podrá consultar el prospecto de información al público inversionista actualizado del Fondo de Inversión, así como la información actualizada sobre la cartera de inversiones.

El presente documento y el prospecto de información al público inversionista, son los únicos documentos de venta que reconoce el Fondo de Inversión como válidos.



**DOCUMENTO CON INFORMACIÓN CLAVE PARA LA INVERSIÓN**  
**VECTOR FONDO DE INVERSIÓN ESTRATÉGICA, S.A. DE C.V. FONDO DE INVERSIÓN DE RENTA VARIABLE**  
**ADMINISTRADO POR VECTOR FONDOS, S.A. DE C.V. SOCIEDAD OPERADORA DE FONDOS DE INVERSIÓN**

Tipo	Renta Variable	Clave y serie accionaria	Posibles adquirientes	Montos mínimos de inversión (\$)
Categoría	Discrecional (RVDIS)	M	Personas Morales	Sin Monto mínimo
Clave de Pizarra	DYNAMIC			
Calificación	N/A			
Fecha de Autorización	20 de Abril de 2023			

**Importante:** El valor de un Fondo de Inversión, cualquiera que sea su política de inversión, está sujeta a la fluctuación de los mercados, por lo que el inversionista puede obtener ganancias o pérdidas.

### Objetivo de Inversión

El Fondo busca brindar a los inversionistas una alternativa de inversión de largo plazo frente a los fondos tradicionales mediante una estrategia de Retorno Absoluto, la cual no utiliza un índice de referencia (*benchmark*) para comparación o medición de objetivos, sino que tiene una meta de tasa de rendimiento acorde a parámetros de su estrategia; en el caso particular del Fondo este objetivo se establecerá del cálculo que resulte del rendimiento esperado de un portafolio hipotético con participación de igual ponderación en las distintas clases de activo utilizando los rendimientos esperados promedio de la industria en cada clase de activo. Estará invertido en una mezcla de instrumentos o Fondos de Inversión de deuda denominados en pesos, UDIS, dólares, y valores o Fondos de Inversión de renta variable que se encuentren listados y cotizados en la Bolsas de Valores Autorizadas en México y los listados en el SIC, incluyendo acciones, Certificados Bursátiles Fiduciarios Inmobiliarios (Fibras) y demás valores o contratos que las representen o se encuentren referidos a éstos tales como ETF's y certificados bursátiles fiduciarios indizados (*Trackers*), además de instrumentos derivados. Plazo sugerido de inversión de al menos 365 días.

### Información Relevante

No existe información relevante al momento.

Por la categoría y grado de especialización del Fondo, se recomienda a inversionistas con amplios conocimientos financieros.

La estrategia del Fondo es de Retorno Absoluto, la cual no utiliza un índice de referencia si no que tiene una meta de tasa de rendimiento. La estrategia del Fondo se ejecutará respetando un límite de exposición al riesgo de 2.5 VaR.

**Valor en riesgo (VaR) de la cartera de inversión respecto de sus activos netos:** 2.5% con una probabilidad de 95%. La definición del valor en riesgo es válida únicamente en condiciones normales de mercado.

La pérdida que en un escenario pesimista (5 en 100 veces) puede enfrentar el Fondo de inversión en un lapso de un día es de \$25 pesos por cada \$1,000 pesos invertidos. **(Este dato es solo una estimación, las expectativas de pérdida podrían ser mayores, incluso por el monto total de la inversión realizada).**

El Fondo de Inversión no cuenta con asamblea de accionistas, consejo de administración o comisario. Las funciones de la asamblea de accionistas, así como las actividades del consejo de administración están encomendadas a Vector Fondos, S.A. de C.V., Sociedad Operadora de Fondos de Inversión. La vigilancia del Fondo de Inversión está asignada al contralor normativo de la sociedad operadora.

### Desempeño Histórico

Serie: M

Tabla de Rendimientos Efectivos						
	30 días	90 días	Últimos 12 meses	2021	2022	2023
Rendimiento Bruto	0.85%	2.35%	10.42%	8.26%	1.96%	8.31%
Rendimiento Neto	0.55%	1.47%	7.02%	4.52%	-1.28%	5.02%
Tasa libre de Riesgo (Cetes a 28 días)	10.99%	10.99%	11.09%	4.41%	7.58%	11.07%

Las estrategias de Retorno Absoluto no utilizan un índice de referencia (*benchmark*) para comparación o medición de objetivos, sino que tienen una meta de tasa de rendimiento acorde a parámetros de su estrategia; en el caso particular del Fondo este objetivo se establecerá del cálculo que resulte del rendimiento esperado de un portafolio hipotético con participación de igual ponderación en las distintas clases de activo utilizando los rendimientos esperados promedio de la industria en cada clase de activo.

El rendimiento neto es después de comisiones y el que obtuvo el inversionista en el periodo.

La tasa libre de riesgo es una tasa que no incluye descuentos por comisiones, impuestos o cualquier otro gasto.

\*El desempeño del Fondo de Inversión en el pasado, no necesariamente es indicativo del desempeño que tendrá en el futuro.

### Régimen y Política de Inversión

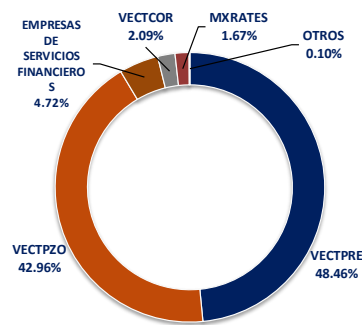
- El Fondo sigue una estrategia de inversión activa la cual toma riesgos buscando aprovechar oportunidades de mercado para tratar de incrementar su rendimiento por arriba de su objetivo de rendimiento.
- El Fondo podrá invertir de 1% hasta 100% en activos de renta variable; valores referidos a ETF's y certificados bursátiles fiduciarios indizados (*Trackers*) a través de valores en directo o Fondos de Inversión, de dicho porcentaje mínimo el 1% deberá estar invertido en Fondos de Inversión de Renta Variable; y hasta 99% en activos de renta fija.
- El Fondo invertirá hasta 20% en operaciones en reporto y mantendrá como mínimo 20% en valores de fácil realización.
- El Fondo invertirá de manera directa en instrumentos financieros derivados (hasta 99% de notional), valores estructurados (hasta 50%), Certificados Bursátiles Fiduciarios Inmobiliarios conocidos como Fibras (hasta 99%) y valores respaldados por activos hasta (50%), adicionalmente los Fondos de Inversión en las que invierta el Fondo podrá incluir dentro de su régimen de inversión participación en instrumentos derivados, valores estructurados, certificados bursátiles fiduciarios y valores respaldados por activos. Dicha inversión en derivados será especulativa, los subyacentes de las operaciones con instrumentos financieros derivados son acordes con la clasificación y el régimen de inversión, los cuales están ligados a tasas, bonos, índices, acciones y monedas listados en MexDer & CME Group Inc.
- El Fondo podrá invertir en activos emitidos por Fondos del mismo consorcio empresarial hasta un 100%.

### Composición de la Cartera de Inversión

Principales inversiones al mes de Mayo 2024

Nombre	Monto (\$)	%
VECTPRE FID	\$ 25,571,133	48.46%
VECTPZO FID	\$ 22,668,514	42.96%
NAFTRAC Renta Variable	\$ 2,489,290	4.72%
VECTCOR FID	\$ 1,101,265	2.09%
MXRATES FIRV	\$ 883,715	1.67%
INCOME FID	\$ 13,218	0.03%
VECTSIC FIRV	\$ 6,194	0.01%
VECTPA FIRV	\$ 5,763	0.01%
VECTTR FID	\$ 5,637	0.01%
OTRAS	\$ 20,856	0.04%
<b>TOTAL</b>	<b>\$ 52,765,585</b>	<b>100%</b>

### Por Sector de Actividad Económica



## Comisiones y Remuneraciones por la prestación de servicios

### a) Comisiones pagadas directamente por el cliente.

Concepto	M		Serie más representativa F	
	%	\$	%	\$
Incumplimiento plazo mínimo de permanencia	0.00%	0.00	0.00%	0.00
Incumplimiento saldo mínimo de inversión	0.00%	0.00	0.00%	0.00
Compra de acciones	0.00%	0.00	0.00%	0.00
Venta de acciones	0.00%	0.00	0.00%	0.00
Servicio por Asesoría	0.00%	0.00	0.00%	0.00
Servicio de Administración de acciones	2.50%	0.25	3.00%	0.30
Otras	0.00%	0.00	0.00%	0.00
<b>Total</b>	<b>2.50%</b>	<b>0.25</b>	<b>3.00%</b>	<b>0.30</b>

Dichas comisiones corresponden a Vector Casa de Bolsa, S.A. de C.V., distribuidora de las acciones del Fondo.

Las comisiones correspondientes a la compra y venta de acciones, son por operación y se calculan aplicando el porcentaje de la tabla, sobre el monto de compra o venta respectivamente.

### b) Comisiones Pagadas por el Fondo de Inversión

Concepto	M		Serie más representativa F	
	%	\$	%	\$
Administración de activos	0.2639	2.6392	0.2948	2.9481
Administración de activos/sobre desempeño	0.0000	0.0000	0.0000	0.0000
Distribución de acciones	0.0000	0.0000	0.0000	0.0000
Valuación de Acciones	0.0048	0.0479	0.0048	0.0480
Depósitos de activos Objeto de inversión	0.0000	0.0000	0.0000	0.0000
Depósitos de acciones	0.0000	0.0000	0.0000	0.0000
Contabilidad	0.0267	0.2673	0.0267	0.2673
Otros	0.0464	0.4644	0.0464	0.4644
<b>Total</b>	<b>0.3419</b>	<b>3.4189</b>	<b>0.3728</b>	<b>3.7277</b>

\*Monto por cada \$1,000 pesos invertidos

### Políticas para la compra-venta de acciones

Plazo mínimo de permanencia	NA	Liquidez	Diaria
Recepción de órdenes	Todos los días Hábiles	Horario	La recepción de órdenes de compra/venta tanto de la Operadora como las Distribuidoras será desde la hora de apertura del Mercado Bursátil Mexicano hasta 90 minutos antes del cierre de dicho mercado (hora del centro de México).
Ejecución de operaciones	Mismo día de la recepción	Límites de recompra	20%
Liquidación de operaciones	2 días hábiles después de la ejecución	Diferencial*	No se ha aplicado en el último año

El horario antes mencionado podrá ser modificado temporalmente de acuerdo con las modificaciones de horarios que realicen las Bolsas, S.D. Ineval Institución para el Depósito de Valores, S.A. de C.V. y/o los mercados de los países origen donde cotizan los activos objeto de inversión del Fondo. Dicho cambio se dará a conocer en la página de internet de la Operadora y/o de los Distribuidores que correspondan.

\*El Fondo de Inversión ante condiciones desordenadas de mercado u operaciones inusuales podrá aplicar al precio de valuación de sus acciones, el diferencial que haya determinado previamente, a favor de quienes permanecen en el Fondo.

### Prestadores de Servicios

Operadora	Vector Fondos S.A. de C.V. Sociedad Operadora de Sociedades de Inversión
Distribuidoras	Vector Casa de Bolsa S.A. de C.V.
Valuadora	COVAF S.A. de C.V.

### Centro de Atención al Cliente

Contacto	Vector Casa de Bolsa S.A. de C.V.
Número Telefónico	01 800 VECTOR
Horario	8:30 - 18:00

### Página electrónica

Operadora	<a href="http://www.vector.com.mx">www.vector.com.mx</a>
Distribuidora	<a href="http://www.vector.com.mx">www.vector.com.mx</a>

### Información sobre comisiones y remuneraciones

Las comisiones por compra y venta de acciones pueden disminuir el monto total de su inversión. Esto implica que usted recibiría un monto menor después de una operación. Lo anterior, junto con las comisiones pagadas por el Fondo de Inversión, representa una reducción del rendimiento total que recibiría por su participación en el propio Fondo.

Algunos prestadores de servicios pueden establecer acuerdos con el Fondo de Inversión y ofrecerle descuentos por sus servicios. Para conocer de su existencia y el posible beneficio para usted, pregunte con su distribuidor.

El prospecto de información contiene un mayor detalle de los conflictos de interés a los que pudiera estar sujeto cualquier prestador de servicios del Fondo de Inversión.

### Advertencias

El Fondo de Inversión no cuenta con garantía alguna del Gobierno Federal, ni las entidades de la administración pública paraestatal, ni de la sociedad operadora, ni del Grupo Financiero que, en su caso, esta última pertenezca. La inversión en el Fondo de Inversión se encuentra respaldada hasta por el monto de su patrimonio.

La autorización de los prospectos de información al público inversionista no implica certificación sobre la bondad de las acciones que emitan o sobre la solvencia, liquidez, calidad crediticia o desempeño futuro de los fondos, ni de los Activos Objeto de Inversión que conforman su cartera.

Ningún intermediario financiero, apoderado para celebrar operaciones con el público o cualquier otra persona, está autorizado para proporcionar información o hacer declaración alguna adicional al contenido del documento con información clave para la inversión, por lo que deberán entenderse como no autorizadas por el Fondo de Inversión.

Para más información, visite la página electrónica de la sociedad operadora que administra al Fondo de Inversión o, en su caso, del Grupo Financiero al que esta última pertenezca, así como de las sociedades o entidades que distribuyan sus acciones, donde podrá consultar el prospecto de información al público inversionista actualizado del Fondo de Inversión, así como la información actualizada sobre la cartera de inversiones.

El presente documento y el prospecto de información al público inversionista, son los únicos documentos de venta que reconoce el Fondo de Inversión como válidos.

**DOCUMENTO CON INFORMACIÓN CLAVE PARA LA INVERSIÓN**  
**VECTOR FONDO DE INVERSIÓN ESTRATÉGICA, S.A. DE C.V. FONDO DE INVERSIÓN DE RENTA VARIABLE**  
**ADMINISTRADO POR VECTOR FONDOS, S.A. DE C.V. SOCIEDAD OPERADORA DE FONDOS DE INVERSIÓN**

Tipo	Renta Variable	Clave y serie accionaria	Posibles adquirientes	Montos mínimos de inversión (\$)
Categoría	Discrecional (RVDIS)	M+	Personas Morales	>\$250,000 pesos
Clave de Pizarra	DYNAMIC			
Calificación	N/A			
Fecha de Autorización	20 de Abril de 2023			

**Importante:** El valor de un Fondo de Inversión, cualquiera que sea su política de inversión, está sujeta a la fluctuación de los mercados, por lo que el inversionista puede obtener ganancias o pérdidas.

### Objetivo de Inversión

El Fondo busca brindar a los inversionistas una alternativa de inversión de largo plazo frente a los fondos tradicionales mediante una estrategia de Retorno Absoluto, la cual no utiliza un índice de referencia (*benchmark*) para comparación o medición de objetivos, sino que tiene una meta de tasa de rendimiento acorde a parámetros de su estrategia; en el caso particular del Fondo este objetivo se establecerá del cálculo que resulte del rendimiento esperado de un portafolio hipotético con participación de igual ponderación en las distintas clases de activo utilizando los rendimientos esperados promedio de la industria en cada clase de activo. Estará invertido en una mezcla de instrumentos o Fondos de Inversión de deuda denominados en pesos, UDIS, dólares, y valores o Fondos de Inversión de renta variable que se encuentren listados y cotizados en la Bolsas de Valores Autorizadas en México y los listados en el SIC, incluyendo acciones, Certificados Bursátiles Fiduciarios Inmobiliarios (Fibras) y demás valores o contratos que las representen o se encuentren referidos a éstos tales como ETF's y certificados bursátiles fiduciarios indizados (*Trackers*), además de instrumentos derivados. Plazo sugerido de inversión de al menos 365 días.

### Información Relevante

No existe información relevante al momento.

Por la categoría y grado de especialización del Fondo, se recomienda a inversionistas con amplios conocimientos financieros.

La estrategia del Fondo es de Retorno Absoluto, la cual no utiliza un índice de referencia si no que tiene una meta de tasa de rendimiento. La estrategia del Fondo se ejecutará respetando un límite de exposición al riesgo de 2.5 VaR.

**Valor en riesgo (VaR) de la cartera de inversión respecto de sus activos netos:** 2.5% con una probabilidad de 95%. La definición del valor en riesgo es válida únicamente en condiciones normales de mercado.

La pérdida que en un escenario pesimista (5 en 100 veces) puede enfrentar el Fondo de inversión en un lapso de un día es de \$25 pesos por cada \$1,000 pesos invertidos. **(Este dato es solo una estimación, las expectativas de pérdida podrían ser mayores, incluso por el monto total de la inversión realizada).**

El Fondo de Inversión no cuenta con asamblea de accionistas, consejo de administración o comisario. Las funciones de la asamblea de accionistas, así como las actividades del consejo de administración están encomendadas a Vector Fondos, S.A. de C.V., Sociedad Operadora de Fondos de Inversión. La vigilancia del Fondo de Inversión está asignada al contralor normativo de la sociedad operadora.

### Desempeño Histórico

Serie: M+

Tabla de Rendimientos Efectivos

	30 días	90 días	Ultimos 12 meses	2021	2022	2023
Rendimiento Bruto	ND	ND	ND	ND	ND	ND
Rendimiento Neto	ND	ND	ND	ND	ND	ND
Tasa libre de Riesgo (Cetes a 28 días)	ND	ND	ND	ND	ND	ND

Las estrategias de Retorno Absoluto no utilizan un índice de referencia (*benchmark*) para comparación o medición de objetivos, sino que tienen una meta de tasa de rendimiento acorde a parámetros de su estrategia; en el caso particular del Fondo este objetivo se establecerá del cálculo que resulte del rendimiento esperado de un portafolio hipotético con participación de igual ponderación en las distintas clases de activo utilizando los rendimientos esperados promedio de la industria en cada clase de activo.

El rendimiento neto es después de comisiones y el que obtuvo el inversionista en el periodo.

La tasa libre de riesgo es una tasa que no incluye descuentos por comisiones, impuestos o cualquier otro gasto.

\*El desempeño del Fondo de Inversión en el pasado, no necesariamente es indicativo del desempeño que tendrá en el futuro.

### Régimen y Política de Inversión

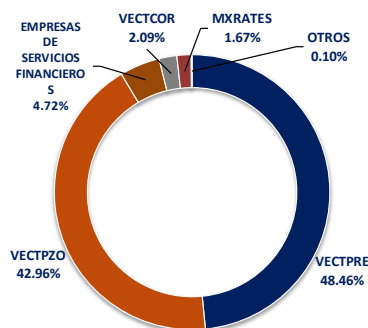
- El Fondo sigue una estrategia de inversión activa la cual toma riesgos buscando aprovechar oportunidades de mercado para tratar de incrementar su rendimiento por arriba de su objetivo de rendimiento.
- El Fondo podrá invertir de 1% hasta 100% en activos de renta variable; valores referidos a ETF's y certificados bursátiles fiduciarios indizados (*Trackers*) a través de valores en directo o Fondos de Inversión, de dicho porcentaje mínimo el 1% deberá estar invertido en Fondos de Inversión de Renta Variable; y hasta 99% en activos de renta fija.
- El Fondo invertirá hasta 20% en operaciones en reporto y mantendrá como mínimo 20% en valores de fácil realización.
- El Fondo invertirá de manera directa en instrumentos financieros derivados (hasta 99% de notional), valores estructurados (hasta 50%), Certificados Bursátiles Fiduciarios Inmobiliarios conocidos como Fibras (hasta 99%) y valores respaldados por activos hasta (50%), adicionalmente los Fondos de Inversión en las que invierta el Fondo podrá incluir dentro de su régimen de inversión participación en instrumentos derivados, valores estructurados, certificados bursátiles fiduciarios y valores respaldados por activos. Dicha inversión en derivados será especulativa, los subyacentes de las operaciones con instrumentos financieros derivados son acordes con la clasificación y el régimen de inversión, los cuales están ligados a tasas, bonos, índices, acciones y monedas listados en MexDer & CME Group Inc.
- El Fondo podrá invertir en activos emitidos por Fondos del mismo consorcio empresarial hasta un 100%.

### Composición de la Cartera de Inversión

Principales inversiones al mes de Mayo 2024

Nombre	Monto (\$)	%
VECTPRE FID	\$ 25,571,133	48.46%
VECTPZO FID	\$ 22,668,514	42.96%
NAFTRAC Renta Variable	\$ 2,489,290	4.72%
VECTCOR FID	\$ 1,101,265	2.09%
MXRATES FIRV	\$ 883,715	1.67%
INCOME FID	\$ 13,218	0.03%
VECTSIC FIRV	\$ 6,194	0.01%
VECTPA FIRV	\$ 5,763	0.01%
VECTTR FID	\$ 5,637	0.01%
OTRAS	\$ 20,856	0.04%
<b>TOTAL</b>	<b>\$ 52,765,585</b>	<b>100%</b>

### Por Sector de Actividad Económica



## Comisiones y Remuneraciones por la prestación de servicios

### a) Comisiones pagadas directamente por el cliente.

Concepto	M+		Serie más representativa F	
	%	\$	%	\$
Incumplimiento plazo mínimo de permanencia	0.00%	0.00	0.00%	0.00
Incumplimiento saldo mínimo de inversión	0.00%	0.00	0.00%	0.00
Compra de acciones	0.00%	0.00	0.00%	0.00
Venta de acciones	0.00%	0.00	0.00%	0.00
Servicio por Asesoría	0.00%	0.00	0.00%	0.00
Servicio de Administración de acciones	2.00%	0.20	3.00%	0.30
Otras	0.00%	0.00	0.00%	0.00
<b>Total</b>	<b>2.00%</b>	<b>0.20</b>	<b>3.00%</b>	<b>0.30</b>

Dichas comisiones corresponden a Vector Casa de Bolsa, S.A. de C.V., distribuidora de las acciones del Fondo.

Las comisiones correspondientes a la compra y venta de acciones, son por operación y se calculan aplicando el porcentaje de la tabla, sobre el monto de compra o venta respectivamente.

### b) Comisiones Pagadas por el Fondo de Inversión

Concepto	M+		Serie más representativa F	
	%	\$	%	\$
Administración de activos	0.0000	0.0000	0.2948	2.9481
Administración de activos/sobre desempeño	0.0000	0.0000	0.0000	0.0000
Distribución de acciones	0.0000	0.0000	0.0000	0.0000
Valuación de Acciones	0.0000	0.0000	0.0048	0.0480
Depósitos de activos Objeto de inversión	0.0000	0.0000	0.0000	0.0000
Depósitos de acciones	0.0000	0.0000	0.0000	0.0000
Contabilidad	0.0000	0.0000	0.0267	0.2673
Otros	0.0000	0.0000	0.0464	0.4644
<b>Total</b>	<b>0.0000</b>	<b>0.0000</b>	<b>0.3728</b>	<b>3.7277</b>

\*Monto por cada \$1,000 pesos invertidos

### Políticas para la compra-venta de acciones

Plazo mínimo de permanencia	NA	Liquidez	Diaria
Recepción de órdenes	Todos los días Hábiles	Horario	La recepción de órdenes de compra/venta tanto de la Operadora como las Distribuidoras será desde la hora de apertura del Mercado Bursátil Mexicano hasta 90 minutos antes del cierre de dicho mercado (hora del centro de México).
Ejecución de operaciones	Mismo día de la recepción	Límites de recompra	20%
Liquidación de operaciones	2 días hábiles después de la ejecución	Diferencial*	No se ha aplicado en el último año

El horario antes mencionado podrá ser modificado temporalmente de acuerdo con las modificaciones de horarios que realicen las Bolsas, S.D. Ineval Institución para el Depósito de Valores, S.A. de C.V. y/o los mercados de los países origen donde cotizan los activos objeto de inversión del Fondo. Dicho cambio se dará a conocer en la página de internet de la Operadora y/o de los Distribuidores que correspondan.

\*El Fondo de Inversión ante condiciones desordenadas de mercado u operaciones inusuales podrá aplicar al precio de valuación de sus acciones, el diferencial que haya determinado previamente, a favor de quienes permanecen en el Fondo.

### Prestadores de Servicios

Operadora	Vector Fondos S.A. de C.V. Sociedad Operadora de Sociedades de Inversión
Distribuidoras	Vector Casa de Bolsa S.A. de C.V.
Valuadora	COVAF S.A. de C.V.

### Centro de Atención al Cliente

Contacto	Vector Casa de Bolsa S.A. de C.V.
Número Telefónico	01 800 VECTOR
Horario	8:30 - 18:00

### Página electrónica

Operadora	<a href="http://www.vector.com.mx">www.vector.com.mx</a>
Distribuidora	<a href="http://www.vector.com.mx">www.vector.com.mx</a>

### Información sobre comisiones y remuneraciones

Las comisiones por compra y venta de acciones pueden disminuir el monto total de su inversión. Esto implica que usted recibiría un monto menor después de una operación. Lo anterior, junto con las comisiones pagadas por el Fondo de Inversión, representa una reducción del rendimiento total que recibiría por su participación en el propio Fondo.

Algunos prestadores de servicios pueden establecer acuerdos con el Fondo de Inversión y ofrecerle descuentos por sus servicios. Para conocer de su existencia y el posible beneficio para usted, pregunte con su distribuidor.

El prospecto de información contiene un mayor detalle de los conflictos de interés a los que pudiera estar sujeto cualquier prestador de servicios del Fondo de Inversión.

### Advertencias

El Fondo de Inversión no cuenta con garantía alguna del Gobierno Federal, ni las entidades de la administración pública paraestatal, ni de la sociedad operadora, ni del Grupo Financiero que, en su caso, esta última pertenezca. La inversión en el Fondo de Inversión se encuentra respaldada hasta por el monto de su patrimonio.

La autorización de los prospectos de información al público inversionista no implica certificación sobre la bondad de las acciones que emitan o sobre la solvencia, liquidez, calidad crediticia o desempeño futuro de los fondos, ni de los Activos Objeto de Inversión que conforman su cartera.

Ningún intermediario financiero, apoderado para celebrar operaciones con el público o cualquier otra persona, está autorizado para proporcionar información o hacer declaración alguna adicional al contenido del documento con información clave para la inversión, por lo que deberán entenderse como no autorizadas por el Fondo de Inversión.

Para más información, visite la página electrónica de la sociedad operadora que administra al Fondo de Inversión o, en su caso, del Grupo Financiero al que esta última pertenezca, así como de las sociedades o entidades que distribuyan sus acciones, donde podrá consultar el prospecto de información al público inversionista actualizado del Fondo de Inversión, así como la información actualizada sobre la cartera de inversiones.

El presente documento y el prospecto de información al público inversionista, son los únicos documentos de venta que reconoce el Fondo de Inversión como válidos.

**DOCUMENTO CON INFORMACIÓN CLAVE PARA LA INVERSIÓN**  
**VECTOR FONDO DE INVERSIÓN ESTRATÉGICA, S.A. DE C.V. FONDO DE INVERSIÓN DE RENTA VARIABLE**  
**ADMINISTRADO POR VECTOR FONDOS, S.A. DE C.V. SOCIEDAD OPERADORA DE FONDOS DE INVERSIÓN**

Tipo	Renta Variable	Clave y serie accionaria	Posibles adquirientes	Montos mínimos de inversión (\$)
Categoría	Discrecional (RVDIS)	MP	Personas Morales	>\$500,000 pesos
Clave de Pizarra	DYNAMIC			
Calificación	N/A			
Fecha de Autorización	20 de Abril de 2023			

**Importante:** El valor de un Fondo de Inversión, cualquiera que sea su política de inversión, está sujeta a la fluctuación de los mercados, por lo que el inversionista puede obtener ganancias o pérdidas.

#### Objetivo de Inversión

El Fondo busca brindar a los inversionistas una alternativa de inversión de largo plazo frente a los fondos tradicionales mediante una estrategia de Retorno Absoluto, la cual no utiliza un índice de referencia (*benchmark*) para comparación o medición de objetivos, sino que tiene una meta de tasa de rendimiento acorde a parámetros de su estrategia; en el caso particular del Fondo este objetivo se establecerá del cálculo que resulte del rendimiento esperado de un portafolio hipotético con participación de igual ponderación en las distintas clases de activo utilizando los rendimientos esperados promedio de la industria en cada clase de activo. Estará invertido en una mezcla de instrumentos o Fondos de Inversión de deuda denominados en pesos, UDIS, dólares, y valores o Fondos de Inversión de renta variable que se encuentren listados y cotizados en las Bolsas de Valores Autorizadas en México y los listados en el SIC, incluyendo acciones, Certificados Bursátiles Fiduciarios Inmobiliarios (Fibras) y demás valores o contratos que las representen o se encuentren referidos a éstos tales como ETF's y certificados bursátiles fiduciarios indizados (*Trackers*), además de instrumentos derivados. Plazo sugerido de inversión de al menos 365 días.

#### Información Relevante

No existe información relevante al momento.

Por la categoría y grado de especialización del Fondo, se recomienda a inversionistas con amplios conocimientos financieros.

La estrategia del Fondo es de Retorno Absoluto, la cual no utiliza un índice de referencia si no que tiene una meta de tasa de rendimiento. La estrategia del Fondo se ejecutará respetando un límite de exposición al riesgo de 2.5 VaR.

**Valor en riesgo (VaR) de la cartera de inversión respecto de sus activos netos:** 2.5% con una probabilidad de 95%. La definición del valor en riesgo es válida únicamente en condiciones normales de mercado.

La pérdida que en un escenario pesimista (5 en 100 veces) puede enfrentar el Fondo de inversión en un lapso de un día es de \$25 pesos por cada \$1,000 pesos invertidos. **(Este dato es solo una estimación, las expectativas de pérdida podrían ser mayores, incluso por el monto total de la inversión realizada).**

El Fondo de Inversión no cuenta con asamblea de accionistas, consejo de administración o comisario. Las funciones de la asamblea de accionistas, así como las actividades del consejo de administración están encomendadas a Vector Fondos, S.A. de C.V., Sociedad Operadora de Fondos de Inversión. La vigilancia del Fondo de Inversión está asignada al contralor normativo de la sociedad operadora.

#### Desempeño Histórico

Serie: MP

Tabla de Rendimientos Efectivos						
	30 días	90 días	Últimos 12 meses	2021	2022	2023
Rendimiento Bruto	ND	ND	ND	ND	ND	ND
Rendimiento Neto	ND	ND	ND	ND	ND	ND
Tasa libre de Riesgo (Cetes a 28 días)	ND	ND	ND	ND	ND	ND

Las estrategias de Retorno Absoluto no utilizan un índice de referencia (*benchmark*) para comparación o medición de objetivos, sino que tienen una meta de tasa de rendimiento acorde a parámetros de su estrategia; en el caso particular del Fondo este objetivo se establecerá del cálculo que resulte del rendimiento esperado de un portafolio hipotético con participación de igual ponderación en las distintas clases de activo utilizando los rendimientos esperados promedio de la industria en cada clase de activo.

El rendimiento neto es después de comisiones y el que obtuvo el inversionista en el periodo.

La tasa libre de riesgo es una tasa que no incluye descuentos por comisiones, impuestos o cualquier otro gasto.

\*El desempeño del Fondo de Inversión en el pasado, no necesariamente es indicativo del desempeño que tendrá en el futuro.

#### Régimen y Política de Inversión

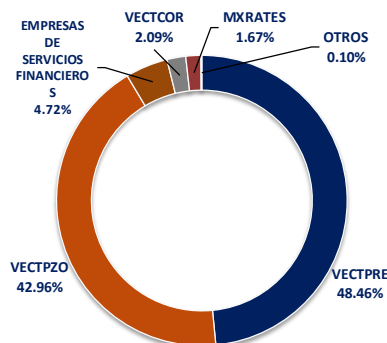
- El Fondo sigue una estrategia de inversión activa la cual toma riesgos buscando aprovechar oportunidades de mercado para tratar de incrementar su rendimiento por arriba de su objetivo de rendimiento.
- El Fondo podrá invertir de 1% hasta 100% en activos de renta variable; valores referidos a ETF's y certificados bursátiles fiduciarios indizados (*Trackers*) a través de valores en directo o Fondos de Inversión, de dicho porcentaje mínimo el 1% deberá estar invertido en Fondos de Inversión de Renta Variable; y hasta 99% en activos de renta fija.
- El Fondo invertirá hasta 20% en operaciones en reporto y mantendrá como mínimo 20% en valores de fácil realización.
- El Fondo invertirá de manera directa en instrumentos financieros derivados (hasta 99% de notional), valores estructurados (hasta 50%), Certificados Bursátiles Fiduciarios Inmobiliarios conocidos como Fibras (hasta 99%) y valores respaldados por activos hasta (50%), adicionalmente los Fondos de Inversión en las que invierta el Fondo podrá incluir dentro de su régimen de inversión participación en instrumentos derivados, valores estructurados, certificados bursátiles fiduciarios y valores respaldados por activos. Dicha inversión en derivados será especulativa, los subyacentes de las operaciones con instrumentos financieros derivados son acordes con la clasificación y el régimen de inversión, los cuales están ligados a tasas, bonos, índices, acciones y monedas listados en MexDer & CME Group Inc.
- El Fondo podrá invertir en activos emitidos por Fondos del mismo consorcio empresarial hasta un 100%.

#### Composición de la Cartera de Inversión

Principales inversiones al mes de Mayo 2024

Nombre	Monto (\$)	%
VECTPRE FID	\$ 25,571,133	48.46%
VECTPZO FID	\$ 22,668,514	42.96%
NAFTRAC Renta Variable	\$ 2,489,290	4.72%
VECTCOR FID	\$ 1,101,265	2.09%
MXRATES FIRV	\$ 883,715	1.67%
INCOME FID	\$ 13,218	0.03%
VECTSIC FIRV	\$ 6,194	0.01%
VECTPA FIRV	\$ 5,763	0.01%
VECTTR FID	\$ 5,637	0.01%
OTRAS	\$ 20,856	0.04%
<b>TOTAL</b>	<b>\$ 52,765,585</b>	<b>100%</b>

#### Por Sector de Actividad Económica



## Comisiones y Remuneraciones por la prestación de servicios

### a) Comisiones pagadas directamente por el cliente.

Concepto	MP		Serie más representativa F	
	%	\$	%	\$
Incumplimiento plazo mínimo de permanencia	0.00%	0.00	0.00%	0.00
Incumplimiento saldo mínimo de inversión	0.00%	0.00	0.00%	0.00
Compra de acciones	0.00%	0.00	0.00%	0.00
Venta de acciones	0.00%	0.00	0.00%	0.00
Servicio por Asesoría	0.00%	0.00	0.00%	0.00
Servicio de Administración de acciones	1.00%	0.10	3.00%	0.30
Otras	0.00%	0.00	0.00%	0.00
<b>Total</b>	<b>1.00%</b>	<b>0.10</b>	<b>3.00%</b>	<b>0.30</b>

Dichas comisiones corresponden a Vector Casa de Bolsa, S.A. de C.V., distribuidora de las acciones del Fondo.

Las comisiones correspondientes a la compra y venta de acciones, son por operación y se calculan aplicando el porcentaje de la tabla, sobre el monto de compra o venta respectivamente.

### b) Comisiones Pagadas por el Fondo de Inversión

Concepto	MP		Serie más representativa F	
	%	\$	%	\$
Administración de activos	0.0000	0.0000	0.2948	2.9481
Administración de activos/sobre desempeño	0.0000	0.0000	0.0000	0.0000
Distribución de acciones	0.0000	0.0000	0.0000	0.0000
Valuación de Acciones	0.0000	0.0000	0.0048	0.0480
Depósitos de activos Objeto de inversión	0.0000	0.0000	0.0000	0.0000
Depósitos de acciones	0.0000	0.0000	0.0000	0.0000
Contabilidad	0.0000	0.0000	0.0267	0.2673
Otros	0.0000	0.0000	0.0464	0.4644
<b>Total</b>	<b>0.0000</b>	<b>0.0000</b>	<b>0.3728</b>	<b>3.7277</b>

\*Monto por cada \$1,000 pesos invertidos

### Políticas para la compra-venta de acciones

Plazo mínimo de permanencia	NA	Liquidez	Diaria
Recepción de órdenes	Todos los días Hábiles	Horario	La recepción de órdenes de compra/venta tanto de la Operadora como las Distribuidoras será desde la hora de apertura del Mercado Bursátil Mexicano hasta 90 minutos antes del cierre de dicho mercado (hora del centro de México).
Ejecución de operaciones	Mismo día de la recepción	Límites de recompra	20%
Liquidación de operaciones	2 días hábiles después de la ejecución	Diferencial*	No se ha aplicado en el último año

El horario antes mencionado podrá ser modificado temporalmente de acuerdo con las modificaciones de horarios que realicen las Bolsas, S.D. Ineval Institución para el Depósito de Valores, S.A. de C.V. y/o los mercados de los países origen donde cotizan los activos objeto de inversión del Fondo. Dicho cambio se dará a conocer en la página de internet de la Operadora y/o de los Distribuidores que correspondan.

\*El Fondo de Inversión ante condiciones desordenadas de mercado u operaciones inusuales podrá aplicar al precio de valuación de sus acciones, el diferencial que haya determinado previamente, a favor de quienes permanecen en el Fondo.

### Prestadores de Servicios

Operadora	Vector Fondos S.A. de C.V. Sociedad Operadora de Sociedades de Inversión
Distribuidoras	Vector Casa de Bolsa S.A. de C.V.
Valuadora	COVAF S.A. de C.V.

### Centro de Atención al Cliente

Contacto	Vector Casa de Bolsa S.A. de C.V.
Número Telefónico	01 800 VECTOR
Horario	8:30 - 18:00

### Página electrónica

Operadora	<a href="http://www.vector.com.mx">www.vector.com.mx</a>
Distribuidora	<a href="http://www.vector.com.mx">www.vector.com.mx</a>

## Información sobre comisiones y remuneraciones

Las comisiones por compra y venta de acciones pueden disminuir el monto total de su inversión. Esto implica que usted recibiría un monto menor después de una operación. Lo anterior, junto con las comisiones pagadas por el Fondo de Inversión, representa una reducción del rendimiento total que recibiría por su participación en el propio Fondo.

Algunos prestadores de servicios pueden establecer acuerdos con el Fondo de Inversión y ofrecerle descuentos por sus servicios. Para conocer de su existencia y el posible beneficio para usted, pregunte con su distribuidor.

El prospecto de información contiene un mayor detalle de los conflictos de interés a los que pudiera estar sujeto cualquier prestador de servicios del Fondo de Inversión.

## Advertencias

El Fondo de Inversión no cuenta con garantía alguna del Gobierno Federal, ni las entidades de la administración pública paraestatal, ni de la sociedad operadora, ni del Grupo Financiero que, en su caso, esta última pertenezca. La inversión en el Fondo de Inversión se encuentra respaldada hasta por el monto de su patrimonio.

La autorización de los prospectos de información al público inversionista no implica certificación sobre la bondad de las acciones que emitan o sobre la solvencia, liquidez, calidad crediticia o desempeño futuro de los fondos, ni de los Activos Objeto de Inversión que conforman su cartera.

Ningún intermediario financiero, apoderado para celebrar operaciones con el público o cualquier otra persona, está autorizado para proporcionar información o hacer declaración alguna adicional al contenido del documento con información clave para la inversión, por lo que deberán entenderse como no autorizadas por el Fondo de Inversión.

Para más información, visite la página electrónica de la sociedad operadora que administra al Fondo de Inversión o, en su caso, del Grupo Financiero al que esta última pertenezca, así como de las sociedades o entidades que distribuyan sus acciones, donde podrá consultar el prospecto de información al público inversionista actualizado del Fondo de Inversión, así como la información actualizada sobre la cartera de inversiones.

El presente documento y el prospecto de información al público inversionista, son los únicos documentos de venta que reconoce el Fondo de Inversión como válidos.

**DOCUMENTO CON INFORMACIÓN CLAVE PARA LA INVERSIÓN**  
**VECTOR FONDO DE INVERSIÓN ESTRATÉGICA, S.A. DE C.V. FONDO DE INVERSIÓN DE RENTA VARIABLE**  
**ADMINISTRADO POR VECTOR FONDOS, S.A. DE C.V. SOCIEDAD OPERADORA DE FONDOS DE INVERSIÓN**

Tipo	Renta Variable	Clave y serie accionaria	Posibles adquirientes	Montos mínimos de inversión (\$)
Categoría	Discrecional (RVDIS)	X	Personas Morales No Sujetas a Retención	Sin Monto mínimo
Clave de Pizarra	DYNAMIC			
Calificación	N/A			
Fecha de Autorización	20 de Abril de 2023			

**Importante:** El valor de un Fondo de Inversión, cualquiera que sea su política de inversión, está sujeta a la fluctuación de los mercados, por lo que el inversionista puede obtener ganancias o pérdidas.

### Objetivo de Inversión

El Fondo busca brindar a los inversionistas una alternativa de inversión de largo plazo frente a los fondos tradicionales mediante una estrategia de Retorno Absoluto, la cual no utiliza un índice de referencia (*benchmark*) para comparación o medición de objetivos, sino que tiene una meta de tasa de rendimiento acorde a parámetros de su estrategia; en el caso particular del Fondo este objetivo se establecerá del cálculo que resulte del rendimiento esperado de un portafolio hipotético con participación de igual ponderación en las distintas clases de activo utilizando los rendimientos esperados promedio de la industria en cada clase de activo. Estará invertido en una mezcla de instrumentos o Fondos de Inversión de deuda denominados en pesos, UDIS, dólares, y valores o Fondos de Inversión de renta variable que se encuentren listados y cotizados en la Bolsas de Valores Autorizadas en México y los listados en el SIC, incluyendo acciones, Certificados Bursátiles Fiduciarios Inmobiliarios (Fibras) y demás valores o contratos que las representen o se encuentren referidos a éstos tales como ETF's y certificados bursátiles fiduciarios indizados (*Trackers*), además de instrumentos derivados. Plazo sugerido de inversión de al menos 365 días.

### Información Relevante

No existe información relevante al momento.

Por la categoría y grado de especialización del Fondo, se recomienda a inversionistas con amplios conocimientos financieros.

La estrategia del Fondo es de Retorno Absoluto, la cual no utiliza un índice de referencia si no que tiene una meta de tasa de rendimiento. La estrategia del Fondo se ejecutará respetando un límite de exposición al riesgo de 2.5 VaR.

**Valor en riesgo (VaR) de la cartera de inversión respecto de sus activos netos:** 2.5% con una probabilidad de 95%. La definición del valor en riesgo es válida únicamente en condiciones normales de mercado.

La pérdida que en un escenario pesimista (5 en 100 veces) puede enfrentar el Fondo de inversión en un lapso de un día es de \$25 pesos por cada \$1,000 pesos invertidos. **(Este dato es solo una estimación, las expectativas de pérdida podrían ser mayores, incluso por el monto total de la inversión realizada).**

El Fondo de Inversión no cuenta con asamblea de accionistas, consejo de administración o comisario. Las funciones de la asamblea de accionistas, así como las actividades del consejo de administración están encomendadas a Vector Fondos, S.A. de C.V., Sociedad Operadora de Fondos de Inversión. La vigilancia del Fondo de Inversión está asignada al contralor normativo de la sociedad operadora.

### Desempeño Histórico

Serie: X

Tabla de Rendimientos Efectivos						
	30 días	90 días	Ultimos 12 meses	2021	2022	2023
Rendimiento Bruto	0.85%	2.35%	10.42%	8.26%	1.96%	8.31%
Rendimiento Neto	0.58%	1.55%	7.23%	5.07%	-1.23%	5.12%
Tasa libre de Riesgo (Cetes a 28 días)	10.99%	10.99%	11.09%	4.41%	7.58%	11.07%

Las estrategias de Retorno Absoluto no utilizan un índice de referencia (*benchmark*) para comparación o medición de objetivos, sino que tienen una meta de tasa de rendimiento acorde a parámetros de su estrategia; en el caso particular del Fondo este objetivo se establecerá del cálculo que resulte del rendimiento esperado de un portafolio hipotético con participación de igual ponderación en las distintas clases de activo utilizando los rendimientos esperados promedio de la industria en cada clase de activo.

El rendimiento neto es después de comisiones y el que obtuvo el inversionista en el periodo.

La tasa libre de riesgo es una tasa que no incluye descuentos por comisiones, impuestos o cualquier otro gasto.

\*El desempeño del Fondo de Inversión en el pasado, no necesariamente es indicativo del desempeño que tendrá en el futuro.

### Régimen y Política de Inversión

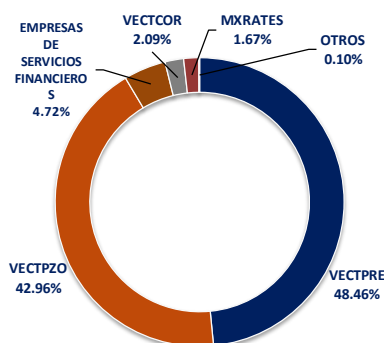
- El Fondo sigue una estrategia de inversión activa la cual toma riesgos buscando aprovechar oportunidades de mercado para tratar de incrementar su rendimiento por arriba de su objetivo de rendimiento.
- El Fondo podrá invertir de 1% hasta 100% en activos de renta variable; valores referidos a ETF's y certificados bursátiles fiduciarios indizados (*Trackers*) a través de valores en directo o Fondos de Inversión, de dicho porcentaje mínimo el 1% deberá estar invertido en Fondos de Inversión de Renta Variable; y hasta 99% en activos de renta fija.
- El Fondo invertirá hasta 20% en operaciones en reporto y mantendrá como mínimo 20% en valores de fácil realización.
- El Fondo invertirá de manera directa en instrumentos financieros derivados (hasta 99% de notional), valores estructurados (hasta 50%), Certificados Bursátiles Fiduciarios Inmobiliarios conocidos como Fibras (hasta 99%) y valores respaldados por activos hasta (50%), adicionalmente los Fondos de Inversión en las que invierta el Fondo podrá incluir dentro de su régimen de inversión participación en instrumentos derivados, valores estructurados, certificados bursátiles fiduciarios y valores respaldados por activos. Dicha inversión en derivados será especulativa, los subyacentes de las operaciones con instrumentos financieros derivados son acordes con la clasificación y el régimen de inversión, los cuales están ligados a tasas, bonos, índices, acciones y monedas listados en MexDer & CME Group Inc.
- El Fondo podrá invertir en activos emitidos por Fondos del mismo consorcio empresarial hasta un 100%.

### Composición de la Cartera de Inversión

Principales inversiones al mes de Mayo 2024

Nombre	Monto (\$)	%
VECTPRE FID	\$ 25,571,133	48.46%
VECTPZO FID	\$ 22,668,514	42.96%
NAFTRAC Renta Variable	\$ 2,489,290	4.72%
VECTCOR FID	\$ 1,101,265	2.09%
MXRATES FIRV	\$ 883,715	1.67%
INCOME FID	\$ 13,218	0.03%
VECTSIC FIRV	\$ 6,194	0.01%
VECTPA FIRV	\$ 5,763	0.01%
VECTTR FID	\$ 5,637	0.01%
OTRAS	\$ 20,856	0.04%
<b>TOTAL</b>	<b>\$ 52,765,585</b>	<b>100%</b>

### Por Sector de Actividad Económica



## Comisiones y Remuneraciones por la prestación de servicios

### a) Comisiones pagadas directamente por el cliente.

Concepto	X		Serie más representativa F	
	%	\$	%	\$
Incumplimiento plazo mínimo de permanencia	0.00%	0.00	0.00%	0.00
Incumplimiento saldo mínimo de inversión	0.00%	0.00	0.00%	0.00
Compra de acciones	0.00%	0.00	0.00%	0.00
Venta de acciones	0.00%	0.00	0.00%	0.00
Servicio por Asesoría	0.00%	0.00	0.00%	0.00
Servicio de Administración de acciones	2.50%	0.25	3.00%	0.30
Otras	0.00%	0.00	0.00%	0.00
<b>Total</b>	<b>2.50%</b>	<b>0.25</b>	<b>3.00%</b>	<b>0.30</b>

Dichas comisiones corresponden a Vector Casa de Bolsa, S.A. de C.V., distribuidora de las acciones del Fondo.

Las comisiones correspondientes a la compra y venta de acciones, son por operación y se calculan aplicando el porcentaje de la tabla, sobre el monto de compra o venta respectivamente.

### b) Comisiones Pagadas por el Fondo de Inversión

Concepto	X		Serie más representativa F	
	%	\$	%	\$
Administración de activos	0.2640	2.6397	0.2948	2.9481
Administración de activos/sobre desempeño	0.0000	0.0000	0.0000	0.0000
Distribución de acciones	0.0000	0.0000	0.0000	0.0000
Valuación de Acciones	0.0048	0.0480	0.0048	0.0480
Depósitos de activos Objeto de inversión	0.0000	0.0000	0.0000	0.0000
Depósitos de acciones	0.0000	0.0000	0.0000	0.0000
Contabilidad	0.0267	0.2675	0.0267	0.2673
Otros	0.0465	0.4647	0.0464	0.4644
<b>Total</b>	<b>0.3420</b>	<b>3.4199</b>	<b>0.3728</b>	<b>3.7277</b>

\*Monto por cada \$1,000 pesos invertidos

### Políticas para la compra-venta de acciones

Plazo mínimo de permanencia	NA	Liquidez	Diaria
Recepción de órdenes	Todos los días Hábiles	Horario	La recepción de órdenes de compra/venta tanto de la Operadora como las Distribuidoras será desde la hora de apertura del Mercado Bursátil Mexicano hasta 90 minutos antes del cierre de dicho mercado (hora del centro de México).
Ejecución de operaciones	Mismo día de la recepción	Límites de recompra	20%
Liquidación de operaciones	2 días hábiles después de la ejecución	Diferencial*	No se ha aplicado en el último año

El horario antes mencionado podrá ser modificado temporalmente de acuerdo con las modificaciones de horarios que realicen las Bolsas, S.D. Ineval Institución para el Depósito de Valores, S.A. de C.V. y/o los mercados de los países origen donde cotizan los activos objeto de inversión del Fondo. Dicho cambio se dará a conocer en la página de internet de la Operadora y/o de los Distribuidores que correspondan.

\*El Fondo de Inversión ante condiciones desordenadas de mercado u operaciones inusuales podrá aplicar al precio de valuación de sus acciones, el diferencial que haya determinado previamente, a favor de quienes permanecen en el Fondo.

### Prestadores de Servicios

Operadora	Vector Fondos S.A. de C.V. Sociedad Operadora de Sociedades de Inversión
Distribuidoras	Vector Casa de Bolsa S.A. de C.V.
Valuadora	COVAF S.A. de C.V.

### Centro de Atención al Cliente

Contacto	Vector Casa de Bolsa S.A. de C.V.
Número Telefónico	01 800 VECTOR
Horario	8:30 - 18:00

### Página electrónica

Operadora	<a href="http://www.vector.com.mx">www.vector.com.mx</a>
Distribuidora	<a href="http://www.vector.com.mx">www.vector.com.mx</a>

### Información sobre comisiones y remuneraciones

Las comisiones por compra y venta de acciones pueden disminuir el monto total de su inversión. Esto implica que usted recibiría un monto menor después de una operación. Lo anterior, junto con las comisiones pagadas por el Fondo de Inversión, representa una reducción del rendimiento total que recibiría por su participación en el propio Fondo.

Algunos prestadores de servicios pueden establecer acuerdos con el Fondo de Inversión y ofrecerle descuentos por sus servicios. Para conocer de su existencia y el posible beneficio para usted, pregunte con su distribuidor.

El prospecto de información contiene un mayor detalle de los conflictos de interés a los que pudiera estar sujeto cualquier prestador de servicios del Fondo de Inversión.

### Advertencias

El Fondo de Inversión no cuenta con garantía alguna del Gobierno Federal, ni las entidades de la administración pública paraestatal, ni de la sociedad operadora, ni del Grupo Financiero que, en su caso, esta última pertenezca. La inversión en el Fondo de Inversión se encuentra respaldada hasta por el monto de su patrimonio.

La autorización de los prospectos de información al público inversionista no implica certificación sobre la bondad de las acciones que emitan o sobre la solvencia, liquidez, calidad crediticia o desempeño futuro de los fondos, ni de los Activos Objeto de Inversión que conforman su cartera.

Ningún intermediario financiero, apoderado para celebrar operaciones con el público o cualquier otra persona, está autorizado para proporcionar información o hacer declaración alguna adicional al contenido del documento con información clave para la inversión, por lo que deberán entenderse como no autorizadas por el Fondo de Inversión.

Para más información, visite la página electrónica de la sociedad operadora que administra al Fondo de Inversión o, en su caso, del Grupo Financiero al que esta última pertenezca, así como de las sociedades o entidades que distribuyan sus acciones, donde podrá consultar el prospecto de información al público inversionista actualizado del Fondo de Inversión, así como la información actualizada sobre la cartera de inversiones.

El presente documento y el prospecto de información al público inversionista, son los únicos documentos de venta que reconoce el Fondo de Inversión como válidos.



**DOCUMENTO CON INFORMACIÓN CLAVE PARA LA INVERSIÓN**  
**VECTOR FONDO DE INVERSIÓN ESTRATÉGICA, S.A. DE C.V. FONDO DE INVERSIÓN DE RENTA VARIABLE**  
**ADMINISTRADO POR VECTOR FONDOS, S.A. DE C.V. SOCIEDAD OPERADORA DE FONDOS DE INVERSIÓN**

Tipo	Renta Variable	Clave y serie accionaria	Posibles adquirentes	Montos mínimos de inversión (\$)
Categoría	Discrecional (RVDIS)	XP	Personas Morales No Sujetas a Retención	>\$500,000 pesos
Clave de Pizarra	DYNAMIC			
Calificación	N/A			
Fecha de Autorización	20 de Abril de 2023			

**Importante:** El valor de un Fondo de Inversión, cualquiera que sea su política de inversión, está sujeta a la fluctuación de los mercados, por lo que el inversionista puede obtener ganancias o pérdidas.

**Objetivo de Inversión**

El Fondo busca brindar a los inversionistas una alternativa de inversión de largo plazo frente a los fondos tradicionales mediante una estrategia de Retorno Absoluto, la cual no utiliza un índice de referencia (*benchmark*) para comparación o medición de objetivos, sino que tiene una meta de tasa de rendimiento acorde a parámetros de su estrategia; en el caso particular del Fondo este objetivo se establecerá del cálculo que resulte del rendimiento esperado de un portafolio hipotético con participación de igual ponderación en las distintas clases de activo utilizando los rendimientos esperados promedio de la industria en cada clase de activo. Estará invertido en una mezcla de instrumentos o Fondos de Inversión de deuda denominados en pesos, UDIS, dólares, y valores o Fondos de Inversión de renta variable que se encuentren listados y cotizados en la Bolsas de Valores Autorizadas en México y los listados en el SIC, incluyendo acciones, Certificados Bursátiles Fiduciarios Inmobiliarios (Fibras) y demás valores o contratos que las representen o se encuentren referidos a éstos tales como ETF's y certificados bursátiles fiduciarios indizados (*Trackers*), además de instrumentos derivados. Plazo sugerido de inversión de al menos 365 días.

**Información Relevante**

No existe información relevante al momento.

Por la categoría y grado de especialización del Fondo, se recomienda a inversionistas con amplios conocimientos financieros.

La estrategia del Fondo es de Retorno Absoluto, la cual no utiliza un índice de referencia si no que tiene una meta de tasa de rendimiento. La estrategia del Fondo se ejecutará respetando un límite de exposición al riesgo de 2.5 VaR.

**Valor en riesgo (VaR) de la cartera de inversión respecto de sus activos netos:** 2.5% con una probabilidad de 95%. La definición del valor en riesgo es válida únicamente en condiciones normales de mercado.

La pérdida que en un escenario pesimista (5 en 100 veces) puede enfrentar el Fondo de inversión en un lapso de un día es de \$25 pesos por cada \$1,000 pesos invertidos. **(Este dato es solo una estimación, las expectativas de pérdida podrían ser mayores, incluso por el monto total de la inversión realizada).**

El Fondo de Inversión no cuenta con asamblea de accionistas, consejo de administración o comisario. Las funciones de la asamblea de accionistas, así como las actividades del consejo de administración están encomendadas a Vector Fondos, S.A. de C.V., Sociedad Operadora de Fondos de Inversión. La vigilancia del Fondo de Inversión está asignada al contralor normativo de la sociedad operadora.

**Desempeño Histórico**

Serie: XP

Tabla de Rendimientos Efectivos						
	30 días	90 días	Últimos 12 meses	2021	2022	2023
Rendimiento Bruto	ND	ND	ND	ND	ND	ND
Rendimiento Neto	ND	ND	ND	ND	ND	ND
Tasa libre de Riesgo (Cetes a 28 días)	ND	ND	ND	ND	ND	ND

Las estrategias de Retorno Absoluto no utilizan un índice de referencia (*benchmark*) para comparación o medición de objetivos, sino que tienen una meta de tasa de rendimiento acorde a parámetros de su estrategia; en el caso particular del Fondo este objetivo se establecerá del cálculo que resulte del rendimiento esperado de un portafolio hipotético con participación de igual ponderación en las distintas clases de activo utilizando los rendimientos esperados promedio de la industria en cada clase de activo.

El rendimiento neto es después de comisiones y el que obtuvo el inversionista en el periodo.

La tasa libre de riesgo es una tasa que no incluye descuentos por comisiones, impuestos o cualquier otro gasto.

\*El desempeño del Fondo de Inversión en el pasado, no necesariamente es indicativo del desempeño que tendrá en el futuro.

**Régimen y Política de Inversión**

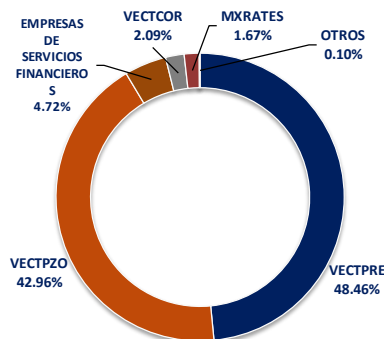
- El Fondo sigue una estrategia de inversión activa la cual toma riesgos buscando aprovechar oportunidades de mercado para tratar de incrementar su rendimiento por arriba de su objetivo de rendimiento.
- El Fondo podrá invertir de 1% hasta 100% en activos de renta variable; valores referidos a ETF's y certificados bursátiles fiduciarios indizados (*Trackers*) a través de valores en directo o Fondos de Inversión, de dicho porcentaje mínimo el 1% deberá estar invertido en Fondos de Inversión de Renta Variable; y hasta 99% en activos de renta fija.
- El Fondo invertirá hasta 20% en operaciones en reporto y mantendrá como mínimo 20% en valores de fácil realización.
- El Fondo invertirá de manera directa en instrumentos financieros derivados (hasta 99% de notional), valores estructurados (hasta 50%), Certificados Bursátiles Fiduciarios Inmobiliarios conocidos como Fibras (hasta 99%) y valores respaldados por activos hasta (50%), adicionalmente los Fondos de Inversión en las que invierta el Fondo podrá incluir dentro de su régimen de inversión participación en instrumentos derivados, valores estructurados, certificados bursátiles fiduciarios y valores respaldados por activos. Dicha inversión en derivados será especulativa, los subyacentes de las operaciones con instrumentos financieros derivados son acordes con la clasificación y el régimen de inversión, los cuales están ligados a tasas, bonos, índices, acciones y monedas listados en MexDer & CME Group Inc.
- El Fondo podrá invertir en activos emitidos por Fondos del mismo consorcio empresarial hasta un 100%.

**Composición de la Cartera de Inversión**

Principales inversiones al mes de Mayo 2024

Nombre	Monto (\$)	%
VECTPRE FID	\$ 25,571,133	48.46%
VECTPZO FID	\$ 22,668,514	42.96%
NAFTRAC Renta Variable	\$ 2,489,290	4.72%
VECTCOR FID	\$ 1,101,265	2.09%
MXRATES FIRV	\$ 883,715	1.67%
INCOME FID	\$ 13,218	0.03%
VECTSIC FIRV	\$ 6,194	0.01%
VECTPA FIRV	\$ 5,763	0.01%
VECTTR FID	\$ 5,637	0.01%
OTRAS	\$ 20,856	0.04%
<b>TOTAL</b>	<b>\$ 52,765,585</b>	<b>100%</b>

**Por Sector de Actividad Económica**



## Comisiones y Remuneraciones por la prestación de servicios

### a) Comisiones pagadas directamente por el cliente.

Concepto	XP		Serie más representativa F	
	%	\$	%	\$
Incumplimiento plazo mínimo de permanencia	0.00%	0.00	0.00%	0.00
Incumplimiento saldo mínimo de inversión	0.00%	0.00	0.00%	0.00
Compra de acciones	0.00%	0.00	0.00%	0.00
Venta de acciones	0.00%	0.00	0.00%	0.00
Servicio por Asesoría	0.00%	0.00	0.00%	0.00
Servicio de Administración de acciones	1.00%	0.10	3.00%	0.30
Otras	0.00%	0.00	0.00%	0.00
<b>Total</b>	<b>1.00%</b>	<b>0.10</b>	<b>3.00%</b>	<b>0.30</b>

Dichas comisiones corresponden a Vector Casa de Bolsa, S.A. de C.V., distribuidora de las acciones del Fondo.

Las comisiones correspondientes a la compra y venta de acciones, son por operación y se calculan aplicando el porcentaje de la tabla, sobre el monto de compra o venta respectivamente.

### b) Comisiones Pagadas por el Fondo de Inversión

Concepto	XP		Serie más representativa F	
	%	\$	%	\$
Administración de activos	0.0000	0.0000	0.2948	2.9481
Administración de activos/sobre desempeño	0.0000	0.0000	0.0000	0.0000
Distribución de acciones	0.0000	0.0000	0.0000	0.0000
Valuación de Acciones	0.0000	0.0000	0.0048	0.0480
Depósitos de activos Objeto de inversión	0.0000	0.0000	0.0000	0.0000
Depósitos de acciones	0.0000	0.0000	0.0000	0.0000
Contabilidad	0.0000	0.0000	0.0267	0.2673
Otros	0.0000	0.0000	0.0464	0.4644
<b>Total</b>	<b>0.0000</b>	<b>0.0000</b>	<b>0.3728</b>	<b>3.7277</b>

\*Monto por cada \$1,000 pesos invertidos

### Políticas para la compra-venta de acciones

Plazo mínimo de permanencia	NA	Liquidez	Diaria
Recepción de órdenes	Todos los días Hábiles	Horario	La recepción de órdenes de compra/venta tanto de la Operadora como las Distribuidoras será desde la hora de apertura del Mercado Bursátil Mexicano hasta 90 minutos antes del cierre de dicho mercado (hora del centro de México).
Ejecución de operaciones	Mismo día de la recepción	Límites de recompra	20%
Liquidación de operaciones	2 días hábiles después de la ejecución	Diferencial*	No se ha aplicado en el último año

El horario antes mencionado podrá ser modificado temporalmente de acuerdo con las modificaciones de horarios que realicen las Bolsas, S.D. Ineval Institución para el Depósito de Valores, S.A. de C.V. y/o los mercados de los países origen donde cotizan los activos objeto de inversión del Fondo. Dicho cambio se dará a conocer en la página de internet de la Operadora y/o de los Distribuidores que correspondan.

\*El Fondo de Inversión ante condiciones desordenadas de mercado u operaciones inusuales podrá aplicar al precio de valuación de sus acciones, el diferencial que haya determinado previamente, a favor de quienes permanecen en el Fondo.

### Prestadores de Servicios

Operadora	Vector Fondos S.A. de C.V. Sociedad Operadora de Sociedades de Inversión
Distribuidoras	Vector Casa de Bolsa S.A. de C.V.
Valuadora	COVAF S.A. de C.V.

### Centro de Atención al Cliente

Contacto	Vector Casa de Bolsa S.A. de C.V.
Número Telefónico	01 800 VECTOR
Horario	8:30 - 18:00

### Página electrónica

Operadora	<a href="http://www.vector.com.mx">www.vector.com.mx</a>
Distribuidora	<a href="http://www.vector.com.mx">www.vector.com.mx</a>

### Información sobre comisiones y remuneraciones

Las comisiones por compra y venta de acciones pueden disminuir el monto total de su inversión. Esto implica que usted recibiría un monto menor después de una operación. Lo anterior, junto con las comisiones pagadas por el Fondo de Inversión, representa una reducción del rendimiento total que recibiría por su participación en el propio Fondo.

Algunos prestadores de servicios pueden establecer acuerdos con el Fondo de Inversión y ofrecerle descuentos por sus servicios. Para conocer de su existencia y el posible beneficio para usted, pregunte con su distribuidor.

El prospecto de información contiene un mayor detalle de los conflictos de interés a los que pudiera estar sujeto cualquier prestador de servicios del Fondo de Inversión.

### Advertencias

El Fondo de Inversión no cuenta con garantía alguna del Gobierno Federal, ni las entidades de la administración pública paraestatal, ni de la sociedad operadora, ni del Grupo Financiero que, en su caso, esta última pertenezca. La inversión en el Fondo de Inversión se encuentra respaldada hasta por el monto de su patrimonio.

La autorización de los prospectos de información al público inversionista no implica certificación sobre la bondad de las acciones que emitan o sobre la solvencia, liquidez, calidad crediticia o desempeño futuro de los fondos, ni de los Activos Objeto de Inversión que conforman su cartera.

Ningún intermediario financiero, apoderado para celebrar operaciones con el público o cualquier otra persona, está autorizado para proporcionar información o hacer declaración alguna adicional al contenido del documento con información clave para la inversión, por lo que deberán entenderse como no autorizadas por el Fondo de Inversión.

Para más información, visite la página electrónica de la sociedad operadora que administra al Fondo de Inversión o, en su caso, del Grupo Financiero al que esta última pertenezca, así como de las sociedades o entidades que distribuyan sus acciones, donde podrá consultar el prospecto de información al público inversionista actualizado del Fondo de Inversión, así como la información actualizada sobre la cartera de inversiones.

El presente documento y el prospecto de información al público inversionista, son los únicos documentos de venta que reconoce el Fondo de Inversión como válidos.

**DOCUMENTO CON INFORMACIÓN CLAVE PARA LA INVERSIÓN**  
**VECTOR FONDO DE INVERSIÓN ESTRATÉGICA, S.A. DE C.V. FONDO DE INVERSIÓN DE RENTA VARIABLE**  
**ADMINISTRADO POR VECTOR FONDOS, S.A. DE C.V. SOCIEDAD OPERADORA DE FONDOS DE INVERSIÓN**

Tipo	Renta Variable	Clave y serie accionaria	Posibles adquirientes	Montos mínimos de inversión (\$)
Categoría	Discrecional (RVDIS)	XF	Personas Morales No Sujetas a Retención	Sin Monto mínimo
Clave de Pizarra	DYNAMIC			
Calificación	N/A			
Fecha de Autorización	20 de Abril de 2023			

**Importante:** El valor de un Fondo de Inversión, cualquiera que sea su política de inversión, está sujeta a la fluctuación de los mercados, por lo que el inversionista puede obtener ganancias o pérdidas.

### Objetivo de Inversión

El Fondo busca brindar a los inversionistas una alternativa de inversión de largo plazo frente a los fondos tradicionales mediante una estrategia de Retorno Absoluto, la cual no utiliza un índice de referencia (*benchmark*) para comparación o medición de objetivos, sino que tiene una meta de tasa de rendimiento acorde a parámetros de su estrategia; en el caso particular del Fondo este objetivo se establecerá del cálculo que resulte del rendimiento esperado de un portafolio hipotético con participación de igual ponderación en las distintas clases de activo utilizando los rendimientos esperados promedio de la industria en cada clase de activo. Estará invertido en una mezcla de instrumentos o Fondos de Inversión de deuda denominados en pesos, UDIS, dólares, y valores o Fondos de Inversión de renta variable que se encuentren listados y cotizados en la Bolsas de Valores Autorizadas en México y los listados en el SIC, incluyendo acciones, Certificados Bursátiles Fiduciarios Inmobiliarios (Fibras) y demás valores o contratos que las representen o se encuentren referidos a éstos tales como ETF's y certificados bursátiles fiduciarios indizados (*Trackers*), además de instrumentos derivados. Plazo sugerido de inversión de al menos 365 días.

### Información Relevante

No existe información relevante al momento.

Por la categoría y grado de especialización del Fondo, se recomienda a inversionistas con amplios conocimientos financieros.

La estrategia del Fondo es de Retorno Absoluto, la cual no utiliza un índice de referencia si no que tiene una meta de tasa de rendimiento. La estrategia del Fondo se ejecutará respetando un límite de exposición al riesgo de 2.5 VaR.

**Valor en riesgo (VaR) de la cartera de inversión respecto de sus activos netos:** 2.5% con una probabilidad de 95%. La definición del valor en riesgo es válida únicamente en condiciones normales de mercado.

La pérdida que en un escenario pesimista (5 en 100 veces) puede enfrentar el Fondo de inversión en un lapso de un día es de \$25 pesos por cada \$1,000 pesos invertidos. **(Este dato es solo una estimación, las expectativas de pérdida podrían ser mayores, incluso por el monto total de la inversión realizada).**

El Fondo de Inversión no cuenta con asamblea de accionistas, consejo de administración o comisario. Las funciones de la asamblea de accionistas, así como las actividades del consejo de administración están encomendadas a Vector Fondos, S.A. de C.V., Sociedad Operadora de Fondos de Inversión. La vigilancia del Fondo de Inversión está asignada al contralor normativo de la sociedad operadora.

### Desempeño Histórico

Serie: XF

Tabla de Rendimientos Efectivos

	30 días	90 días	Últimos 12 meses	2021	2022	2023
Rendimiento Bruto	ND	ND	ND	ND	ND	ND
Rendimiento Neto	ND	ND	ND	ND	ND	ND
Tasa libre de Riesgo (Cetes a 28 días)	ND	ND	ND	ND	ND	ND

Las estrategias de Retorno Absoluto no utilizan un índice de referencia (*benchmark*) para comparación o medición de objetivos, sino que tienen una meta de tasa de rendimiento acorde a parámetros de su estrategia; en el caso particular del Fondo este objetivo se establecerá del cálculo que resulte del rendimiento esperado de un portafolio hipotético con participación de igual ponderación en las distintas clases de activo utilizando los rendimientos esperados promedio de la industria en cada clase de activo.

El rendimiento neto es después de comisiones y el que obtuvo el inversionista en el periodo.

La tasa libre de riesgo es una tasa que no incluye descuentos por comisiones, impuestos o cualquier otro gasto.

\*El desempeño del Fondo de Inversión en el pasado, no necesariamente es indicativo del desempeño que tendrá en el futuro.

### Régimen y Política de Inversión

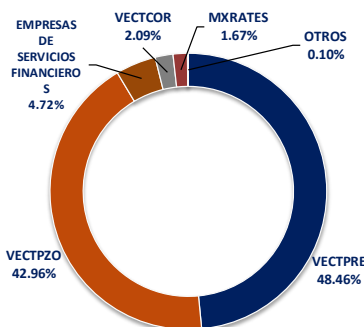
- El Fondo sigue una estrategia de inversión activa la cual toma riesgos buscando aprovechar oportunidades de mercado para tratar de incrementar su rendimiento por arriba de su objetivo de rendimiento.
- El Fondo podrá invertir de 1% hasta 100% en activos de renta variable; valores referidos a ETF's y certificados bursátiles fiduciarios indizados (*Trackers*) a través de valores en directo o Fondos de Inversión, de dicho porcentaje mínimo el 1% deberá estar invertido en Fondos de Inversión de Renta Variable; y hasta 99% en activos de renta fija.
- El Fondo invertirá hasta 20% en operaciones en reporto y mantendrá como mínimo 20% en valores de fácil realización.
- El Fondo invertirá de manera directa en instrumentos financieros derivados (hasta 99% de notional), valores estructurados (hasta 50%), Certificados Bursátiles Fiduciarios Inmobiliarios conocidos como Fibras (hasta 99%) y valores respaldados por activos hasta (50%), adicionalmente los Fondos de Inversión en las que invierta el Fondo podrá incluir dentro de su régimen de inversión participación en instrumentos derivados, valores estructurados, certificados bursátiles fiduciarios y valores respaldados por activos. Dicha inversión en derivados será especulativa, los subyacentes de las operaciones con instrumentos financieros derivados son acordes con la clasificación y el régimen de inversión, los cuales están ligados a tasas, bonos, índices, acciones y monedas listados en MexDer & CME Group Inc.
- El Fondo podrá invertir en activos emitidos por Fondos del mismo consorcio empresarial hasta un 100%.

### Composición de la Cartera de Inversión

Principales inversiones al mes de Mayo 2024

Nombre	Monto (\$)	%
VECTPRE FID	\$ 25,571,133	48.46%
VECTPZO FID	\$ 22,668,514	42.96%
NAFTRAC Renta Variable	\$ 2,489,290	4.72%
VECTCOR FID	\$ 1,101,265	2.09%
MXRATES FIRV	\$ 883,715	1.67%
INCOME FID	\$ 13,218	0.03%
VECTSIC FIRV	\$ 6,194	0.01%
VECTPA FIRV	\$ 5,763	0.01%
VECTTR FID	\$ 5,637	0.01%
OTRAS	\$ 20,856	0.04%
<b>TOTAL</b>	<b>\$ 52,765,585</b>	<b>100%</b>

### Por Sector de Actividad Económica



## Comisiones y Remuneraciones por la prestación de servicios

### a) Comisiones pagadas directamente por el cliente.

Concepto	XF		Serie más representativa F	
	%	\$	%	\$
Incumplimiento plazo mínimo de permanencia	0.00%	0.00	0.00%	0.00
Incumplimiento saldo mínimo de inversión	0.00%	0.00	0.00%	0.00
Compra de acciones	0.00%	0.00	0.00%	0.00
Venta de acciones	0.00%	0.00	0.00%	0.00
Servicio por Asesoría	0.00%	0.00	0.00%	0.00
Servicio de Administración de acciones	0.00%	0.00	3.00%	0.30
Otras	0.00%	0.00	0.00%	0.00
<b>Total</b>	<b>0.00%</b>	<b>0.00</b>	<b>3.00%</b>	<b>0.30</b>

Dichas comisiones corresponden a Vector Casa de Bolsa, S.A. de C.V., distribuidora de las acciones del Fondo.

Las comisiones correspondientes a la compra y venta de acciones, son por operación y se calculan aplicando el porcentaje de la tabla, sobre el monto de compra o venta respectivamente.

### b) Comisiones Pagadas por el Fondo de Inversión

Concepto	XF		Serie más representativa F	
	%	\$	%	\$
Administración de activos	0.0000	0.0000	0.2948	2.9481
Administración de activos/sobre desempeño	0.0000	0.0000	0.0000	0.0000
Distribución de acciones	0.0000	0.0000	0.0000	0.0000
Valuación de Acciones	0.0000	0.0000	0.0048	0.0478
Depósitos de activos Objeto de inversión	0.0000	0.0000	0.0000	0.0000
Depósitos de acciones	0.0000	0.0000	0.0000	0.0000
Contabilidad	0.0000	0.0000	0.0268	0.2678
Otros	0.0000	0.0000	0.0437	0.4366
<b>Total</b>	<b>0.0000</b>	<b>0.0000</b>	<b>0.3700</b>	<b>3.7003</b>

\*Monto por cada \$1,000 pesos invertidos

### Políticas para la compra-venta de acciones

Plazo mínimo de permanencia	NA	Liquidez	Diaria
Recepción de órdenes	Todos los días Hábiles	Horario	La recepción de órdenes de compra/venta tanto de la Operadora como las Distribuidoras será desde la hora de apertura del Mercado Bursátil Mexicano hasta 90 minutos antes del cierre de dicho mercado (hora del centro de México).
Ejecución de operaciones	Mismo día de la recepción	Límites de recompra	20%
Liquidación de operaciones	2 días hábiles después de la ejecución	Diferencial*	No se ha aplicado en el último año

El horario antes mencionado podrá ser modificado temporalmente de acuerdo con las modificaciones de horarios que realicen las Bolsas, S.D. Ineval Institución para el Depósito de Valores, S.A. de C.V. y/o los mercados de los países origen donde cotizan los activos objeto de inversión del Fondo. Dicho cambio se dará a conocer en la página de internet de la Operadora y/o de los Distribuidores que correspondan.

\*El Fondo de Inversión ante condiciones desordenadas de mercado u operaciones inusuales podrá aplicar al precio de valuación de sus acciones, el diferencial que haya determinado previamente, a favor de quienes permanecen en el Fondo.

### Prestadores de Servicios

Operadora	Vector Fondos S.A. de C.V. Sociedad Operadora de Sociedades de Inversión
Distribuidoras	Vector Casa de Bolsa S.A. de C.V.
Valuadora	COVAF S.A. de C.V.

### Centro de Atención al Cliente

Contacto	Vector Casa de Bolsa S.A. de C.V.
Número Telefónico	01 800 VECTOR
Horario	8:30 - 18:00

### Página electrónica

Operadora	<a href="http://www.vector.com.mx">www.vector.com.mx</a>
Distribuidora	<a href="http://www.vector.com.mx">www.vector.com.mx</a>

### Información sobre comisiones y remuneraciones

Las comisiones por compra y venta de acciones pueden disminuir el monto total de su inversión. Esto implica que usted recibiría un monto menor después de una operación. Lo anterior, junto con las comisiones pagadas por el Fondo de Inversión, representa una reducción del rendimiento total que recibiría por su participación en el propio Fondo.

Algunos prestadores de servicios pueden establecer acuerdos con el Fondo de Inversión y ofrecerle descuentos por sus servicios. Para conocer de su existencia y el posible beneficio para usted, pregunte con su distribuidor.

El prospecto de información contiene un mayor detalle de los conflictos de interés a los que pudiera estar sujeto cualquier prestador de servicios del Fondo de Inversión.

### Advertencias

El Fondo de Inversión no cuenta con garantía alguna del Gobierno Federal, ni las entidades de la administración pública paraestatal, ni de la sociedad operadora, ni del Grupo Financiero que, en su caso, esta última pertenezca. La inversión en el Fondo de Inversión se encuentra respaldada hasta por el monto de su patrimonio.

La autorización de los prospectos de información al público inversionista no implica certificación sobre la bondad de las acciones que emitan o sobre la solvencia, liquidez, calidad crediticia o desempeño futuro de los fondos, ni de los Activos Objeto de Inversión que conforman su cartera.

Ningún intermediario financiero, apoderado para celebrar operaciones con el público o cualquier otra persona, está autorizado para proporcionar información o hacer declaración alguna adicional al contenido del documento con información clave para la inversión, por lo que deberán entenderse como no autorizadas por el Fondo de Inversión.

Para más información, visite la página electrónica de la sociedad operadora que administra al Fondo de Inversión o, en su caso, del Grupo Financiero al que esta última pertenezca, así como de las sociedades o entidades que distribuyan sus acciones, donde podrá consultar el prospecto de información al público inversionista actualizado del Fondo de Inversión, así como la información actualizada sobre la cartera de inversiones.

El presente documento y el prospecto de información al público inversionista, son los únicos documentos de venta que reconoce el Fondo de Inversión como válidos.