

DOCUMENTO CON INFORMACIÓN CLAVE PARA LA INVERSIÓN
VECTOR FONDO QUANT COMMODITIES, S.A. DE C.V. FONDO DE INVERSIÓN DE RENTA VARIABLE
ADMINISTRADO POR VECTOR FONDOS, S.A. DE C.V. SOCIEDAD OPERADORA DE FONDOS DE INVERSIÓN

Tipo	Deuda	Clave y serie accionaria	Posibles adquirentes	Montos mínimos de inversión (\$)
Categoría	Especializado en Renta Variable RVESRV	F	Personas Físicas	Por criterios de servicios de inversión
Clave de Pizarra	COMMODQ			
Calificación	NA			
Fecha de Autorización	20 de Abril 2023			

Importante: El valor de un Fondo de Inversión, cualquiera que sea su política de inversión, está sujeta a la fluctuación de los mercados, por lo que el inversionista puede obtener ganancias o pérdidas.

Objetivo de Inversión

Ofrecer un vehículo de inversión para participar en el mercado de *commodities*. Para lo cual, invertirá primordialmente en acciones de empresas mexicanas y en acciones de empresas extranjeras y/o ETF's listados en las Bolsas de Valores (BMV y BIVA) relacionadas directa o indirectamente a los bienes y servicios de los sectores de materias primas, agricultura, minería, energía, etc. conocidos como *commodities*. El plazo mínimo sugerido para que el inversionista mantenga su inversión en el Fondo es de 1 año.

Información Relevante

No existe información relevante al momento.

Valor en riesgo (VaR) de la cartera de inversión respecto de sus activos netos: 5.00% con una probabilidad de 95%. La definición del valor en riesgo es válida únicamente en condiciones normales de mercado.

La pérdida que en un escenario pesimista (5 en 100 veces) puede enfrentar el Fondo de Inversión en un lapso de un día es de \$50 pesos por cada \$1,000 pesos invertidos. **(Este dato es solo una estimación, las expectativas de pérdida podrían ser mayores, incluso por el monto total de la inversión realizada).**

El Fondo de Inversión no cuenta con asamblea de accionistas, consejo de administración o comisario. Las funciones de la asamblea de accionistas, así como las actividades del consejo de administración están encomendadas a Vector Fondos, S.A. de C.V., Sociedad Operadora de Fondos de Inversión. La vigilancia del Fondo de Inversión está asignada al contralor normativo de la sociedad operadora.

Vector Fondos, S.A. de C.V., Sociedad Operadora de Fondos de Inversión ha contratado los servicios de EXPERT TIMING SYSTEMS INTERNATIONAL, EAFI, S.L. (ETS) para instrumentar las políticas de inversión del Fondo.

Desempeño Histórico

Serie: F Índice de Referencia: S&P GS Commodity Index (SPGSCI)

Tabla de Rendimientos Efectivos

	30 días	90 días	Ultimos 12 meses	2021	2022	2023
Rendimiento Bruto	-3.45%	5.37%	13.32%	24.58%	-10.68%	-7.70%
Rendimiento Neto	-3.69%	4.67%	10.40%	21.46%	-12.95%	-10.01%
Tasa libre de Riesgo (Cetes a 28 días)	10.99%	10.99%	11.09%	4.41%	7.58%	11.07%
Índice de Referencia	-1.78%	3.43%	14.01%	-0.75%	15.90%	-15.35%

El rendimiento neto es después de comisiones y el que obtuvo el inversionista en el periodo.

La tasa libre de riesgo es una tasa que no incluye descuentos por comisiones, impuestos o cualquier otro gasto.

*El desempeño del Fondo de Inversión en el pasado, no necesariamente es indicativo del desempeño que tendrá en el futuro.

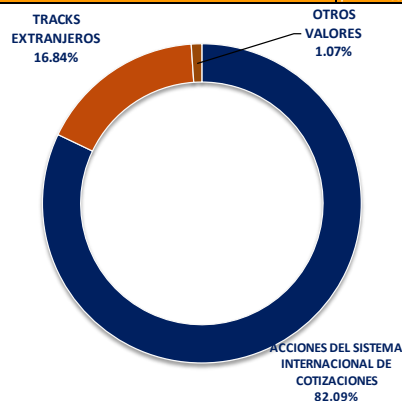
Régimen y Política de Inversión

- El Fondo mantiene una gestión de cartera activa, lo cual significa que el Fondo toma riesgos buscando aprovechar oportunidades de mercado para tratar de incrementar su rendimiento por arriba de su base de referencia. Esta gestión está basada en seleccionar activos de renta variable en directo y/o ETF's que coticen en las Bolsas de Valores. Estos activos podrán ser acciones de emisoras mexicanas y/o acciones de emisoras extranjeras, ETF's de regiones, ETF's de países, ETF's de *commodities*, ETF's de índices, ETF's de estilos de inversión, ETF's que realizan réplicas sintéticas, ETF's de sectores económicos o geográficos y ETF's cuyos subyacentes sean instrumentos de deuda que forman parte de la inversión complementaria.
- El Fondo invertirá al menos el 80% de sus activos netos en acciones de empresas mexicanas y/o empresas extranjeras y/o ETFs listados en las Bolsas de Valores relacionadas directa o indirectamente a los bienes y servicios de los sectores de materias primas, agricultura, minería, energía, etc. conocidos como *commodities*.
- El índice de referencia será el índice S&P GS Commodity Index, siendo su objetivo tener una referencia general del comportamiento del Fondo.
- El Fondo podrá invertir, sin ser su objetivo principal, en activos emitidos por Fondos del mismo consorcio empresarial al que pertenece su Operadora como inversión complementaria, siempre que se trate de Fondos de Inversiones de deuda y/o de renta variable administradas por la misma Operadora. Lo anterior en un porcentaje máximo del 20% del activo neto del Fondo.
- El Fondo podrá invertir hasta el 20% de sus activos en instrumentos financieros derivados, pudiendo invertir en futuros con subyacentes ligados a tasas, bonos, acciones del Mercado Mexicano de Derivados (MEXDER).

Composición de la Cartera de Inversión

Principales inversiones al mes de **Mayo 2024**

Emisora	Nombre	Monto (\$)	%
WISDOM TREE BRENT CRUDE OIL	BRNT Renta Variable	\$ 4,935,796	7.20%
TOTALENERGIES	TTE Renta Variable	\$ 2,947,938	4.30%
EOG RESOURCES, INC.	EOG Renta Variable	\$ 2,472,665	3.61%
ETFS PHYSICAL SWISS GOLD SHARES	SGOL Renta Variable	\$ 2,385,055	3.48%
DIAMONDBACK ENERGY, INC.	FANG Renta Variable	\$ 2,370,140	3.46%
EXXON MOBIL CORPORATION	XOM Renta Variable	\$ 2,365,743	3.45%
VALE S.A.	VALE Renta Variable	\$ 2,295,140	3.35%
CHESAPEAKE ENERGY CORPORATION	CHK1 Renta Variable	\$ 2,281,976	3.33%
iShares MSCI USA SRI UCITS ETF USD	SUU Renta Variable	\$ 2,281,562	3.33%
OTRAS		\$ 43,484,270	63.43%
OTROS VALORES		\$ 730,602	1.07%
TOTAL		\$ 68,550,887	100%



Comisiones y Remuneraciones por la prestación de servicios

a) Comisiones pagadas directamente por el cliente.

Concepto	F		Serie más representativa	
	%	\$	%	\$
Incumplimiento plazo mínimo de permanencia	0.00%	0.00	0.00%	0.00
Incumplimiento saldo mínimo de inversión	0.00%	0.00	0.00%	0.00
Compra de acciones	1.70%	17.00	1.70%	17.00
Venta de acciones	1.70%	17.00	1.70%	17.00
Servicio por Asesoría	0.00%	0.00	0.00%	0.00
Servicio de Administración de acciones	2.00%	0.20	2.00%	0.20
Otras	0.00%	0.00	0.00%	0.00
Total	5.40%	34.20	5.40%	34.20

b) Comisiones Pagadas por el fondo de Inversión

Concepto	F		Serie más representativa F	
	%	\$	%	\$
Administración de activos	0.2108	2.1077	0.2108	2.1077
Administración de activos/sobre desempeño	0.0000	0.0000	0.0000	0.0000
Distribución de acciones	0.0000	0.0000	0.0000	0.0000
Valuación de Acciones	0.0038	0.0378	0.0038	0.0378
Depósitos de activos Objeto de inversión	0.0000	0.0000	0.0000	0.0000
Depósitos de acciones	0.0000	0.0000	0.0000	0.0000
Contabilidad	0.0075	0.0749	0.0075	0.0749
Otros	0.0526	0.5262	0.0526	0.5262
Total	0.2747	2.7467	0.2747	2.7467

*Monto por cada \$1,000 pesos invertidos

Políticas para la compra-venta de acciones

Plazo mínimo de permanencia	NA	Liquidez	Diaria
Recepción de órdenes	Todos los días Hábiles	Horario	La recepción de órdenes de compra/venta tanto de la Operadora como las Distribuidoras será desde la hora de apertura del Mercado Bursátil Mexicano hasta 60 minutos antes del cierre de dicho mercado (hora del centro de México).
Ejecución de operaciones	Mismo día de la recepción	Límites de recompra	20%
Liquidación de operaciones	2 días hábiles después de la ejecución	Diferencial*	No se ha aplicado en el último año

El horario antes mencionado podrá ser modificado temporalmente de acuerdo con las modificaciones de horarios que realicen las Bolsas, S.D. Ineval Institución para el Depósito de Valores, S.A. de C.V. y/o los mercados de los países origen donde cotizan los activos objeto de inversión del Fondo. Dicho cambio se dará a conocer en la página de internet de la Operadora y/o de los Distribuidores que correspondan.

*El Fondo de Inversión ante condiciones desordenadas de mercado u operaciones inusuales podrá aplicar al precio de valuación de sus acciones, el diferencial que haya determinado previamente, a favor de quienes permanecen en el Fondo.

Prestadores de Servicios

Operadora	Vector Fondos S.A. de C.V. Sociedad Operadora de Fondos de Inversión
Distribuidoras	Vector Casa de Bolsa S.A. de C.V.
Valuadora	COVAF S.A. de C.V. SOLFI
Institución Calificadora de valores	N.A.

Centro de Atención al Cliente

Contacto	Vector Casa de Bolsa S.A. de C.V.
Número Telefónico	01 8000 VECTOR
Horario	8:30 - 18:00

Página electrónica

Operadora	www.vector.com.mx
Distribuidora	www.vector.com.mx

Información sobre comisiones y remuneraciones

Las comisiones por compra y venta de acciones pueden disminuir el monto total de su inversión. Esto implica que usted recibiría un monto menor después de una operación. Lo anterior, junto con las comisiones pagadas por el Fondo de Inversión, representa una reducción del rendimiento total que recibiría por su participación en el propio Fondo.

Algunos prestadores de servicios pueden establecer acuerdos con el Fondo de Inversión y ofrecerle descuentos por sus servicios. Para conocer de su existencia y el posible beneficio para usted, pregunte con su distribuidor.

El prospecto de información contiene un mayor detalle de los conflictos de interés a los que pudiera estar sujeto cualquier prestador de servicios del Fondo de Inversión.

Advertencias

El Fondo de Inversión no cuenta con garantía alguna del Gobierno Federal, ni las entidades de la administración pública paraestatal, ni de la sociedad operadora, ni del Grupo Financiero que, en su caso, esta última pertenezca. La inversión en el Fondo de Inversión se encuentra respaldada hasta por el monto de su patrimonio.

La autorización de los prospectos de información al público inversionista no implica certificación sobre la bondad de las acciones que emitan o sobre la solvencia, liquidez, calidad crediticia o desempeño futuro de los fondos, ni de los Activos Objeto de Inversión que conforman su cartera.

Ningún intermediario financiero, apoderado para celebrar operaciones con el público o cualquier otra persona, está autorizado para proporcionar información o hacer declaración alguna adicional al contenido del documento con información clave para la inversión, por lo que deberán entenderse como no autorizadas por el Fondo de Inversión.

Para más información, visite la página electrónica de la sociedad operadora que administra al Fondo de Inversión o, en su caso, del Grupo Financiero al que esta última pertenezca, así como de las sociedades o entidades que distribuyan sus acciones, donde podrá consultar el prospecto de información al público inversionista actualizado del Fondo de Inversión, así como la información actualizada sobre la cartera de inversiones.

El presente documento y el prospecto de información al público inversionista, son los únicos documentos de venta que reconoce el Fondo de Inversión como válidos.

DOCUMENTO CON INFORMACIÓN CLAVE PARA LA INVERSIÓN
VECTOR FONDO QUANT COMMODITIES, S.A. DE C.V. FONDO DE INVERSIÓN DE RENTA VARIABLE
ADMINISTRADO POR VECTOR FONDOS, S.A. DE C.V. SOCIEDAD OPERADORA DE FONDOS DE INVERSIÓN

Tipo	Deuda	Clave y serie accionaria	Posibles adquirentes	Montos mínimos de inversión (\$)
Categoría	Especializado en Renta Variable RVESRV	F+	Personas Físicas	Por criterios de servicios de inversión
Clave de Pizarra	COMMODQ			
Calificación	NA			
Fecha de Autorización	20 de Abril 2023			

Importante: El valor de un Fondo de Inversión, cualquiera que sea su política de inversión, está sujeta a la fluctuación de los mercados, por lo que el inversionista puede obtener ganancias o pérdidas.

Objetivo de Inversión

Ofrecer un vehículo de inversión para participar en el mercado de *commodities*. Para lo cual, invertirá primordialmente en acciones de empresas mexicanas y en acciones de empresas extranjeras y/o ETF's listados en las Bolsas de Valores (BMV y BIVA) relacionadas directa o indirectamente a los bienes y servicios de los sectores de materias primas, agricultura, minería, energía, etc. conocidos como *commodities*. El plazo mínimo sugerido para que el inversionista mantenga su inversión en el Fondo es de 1 año.

Información Relevante

No existe información relevante al momento.

Valor en riesgo (VaR) de la cartera de inversión respecto de sus activos netos: 5.00% con una probabilidad de 95%. La definición del valor en riesgo es válida únicamente en condiciones normales de mercado.

La pérdida que en un escenario pesimista (5 en 100 veces) puede enfrentar el Fondo de Inversión en un lapso de un día es de \$50 pesos por cada \$1,000 pesos invertidos. **(Este dato es solo una estimación, las expectativas de pérdida podrían ser mayores, incluso por el monto total de la inversión realizada).**

El Fondo de Inversión no cuenta con asamblea de accionistas, consejo de administración o comisario. Las funciones de la asamblea de accionistas, así como las actividades del consejo de administración están encomendadas a Vector Fondos, S.A. de C.V., Sociedad Operadora de Fondos de Inversión. La vigilancia del Fondo de Inversión está asignada al contralor normativo de la sociedad operadora.

Vector Fondos, S.A. de C.V., Sociedad Operadora de Fondos de Inversión ha contratado los servicios de EXPERT TIMING SYSTEMS INTERNATIONAL, EAFI, S.L. (ETS) para instrumentar las políticas de inversión del Fondo.

Desempeño Histórico

Serie: F+ **Índice de Referencia:** S&P GS Commodity Index (SPGSCI)

Tabla de Rendimientos Efectivos						
	30 días	90 días	Ultimos 12 meses	2021	2022	2023
Rendimiento Bruto	-3.45%	5.37%	13.32%	24.58%	-10.68%	-7.70%
Rendimiento Neto	-3.59%	4.98%	11.70%	22.86%	-11.94%	-8.97%
Tasa libre de Riesgo (Cetes a 28 días)	10.99%	10.99%	11.09%	4.41%	7.58%	11.07%
Índice de Referencia	-1.78%	3.43%	14.01%	-0.75%	15.90%	-15.35%

El rendimiento neto es después de comisiones y el que obtuvo el inversionista en el periodo.

La tasa libre de riesgo es una tasa que no incluye descuentos por comisiones, impuestos o cualquier otro gasto.

*El desempeño del Fondo de Inversión en el pasado, no necesariamente es indicativo del desempeño que tendrá en el futuro.

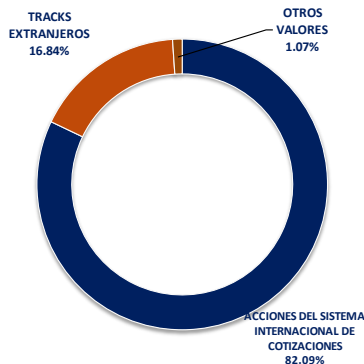
Régimen y Política de Inversión

- El Fondo mantiene una gestión de cartera activa, lo cual significa que el Fondo toma riesgos buscando aprovechar oportunidades de mercado para tratar de incrementar su rendimiento por arriba de su base de referencia. Esta gestión está basada en seleccionar activos de renta variable en directo y/o ETF's que coticen en las Bolsas de Valores. Estos activos podrán ser acciones de emisoras mexicanas y/o acciones de emisoras extranjeras, ETF's de regiones, ETF's de países, ETF's de *commodities*, ETF's de índices, ETF's de estilos de inversión, ETF's que realizan réplicas sintéticas, ETF's de sectores económicos o geográficos y ETF's cuyos subyacentes sean instrumentos de deuda que forman parte de la inversión complementaria.
- El Fondo invertirá al menos el 80% de sus activos netos en acciones de empresas mexicanas y/o empresas extranjeras y/o ETFs listados en las Bolsas de Valores relacionadas directa o indirectamente a los bienes y servicios de los sectores de materias primas, agricultura, minería, energía, etc. conocidos como *commodities*.
- El índice de referencia será el índice S&P GS Commodity Index, siendo su objetivo tener una referencia general del comportamiento del Fondo.
- El Fondo podrá invertir, sin ser su objetivo principal, en activos emitidos por Fondos del mismo consorcio empresarial al que pertenece su Operadora como inversión complementaria, siempre que se trate de Fondos de Inversiones de deuda y/o de renta variable administradas por la misma Operadora. Lo anterior en un porcentaje máximo del 20% del activo neto del Fondo.
- El Fondo podrá invertir hasta el 20% de sus activos en instrumentos financieros derivados, pudiendo invertir en futuros con subyacentes ligados a tasas, bonos, acciones del Mercado Mexicano de Derivados (MEXDER).

Composición de la Cartera de Inversión

Principales inversiones al mes de Mayo 2024

Emisora	Nombre	Monto (\$)	%
WISDOM TREE BRENT CRUDE OIL	BRNT Renta Variable	\$ 4,935,796	7.20%
TOTALENERGIES	TTE Renta Variable	\$ 2,947,938	4.30%
EOG RESOURCES, INC.	EOG Renta Variable	\$ 2,472,665	3.61%
ETFS PHYSICAL SWISS GOLD SHARES	SGOL Renta Variable	\$ 2,385,055	3.48%
DIAMONDBACK ENERGY, INC.	FANG Renta Variable	\$ 2,370,140	3.46%
EXXON MOBIL CORPORATION	XOM Renta Variable	\$ 2,365,743	3.45%
VALE S.A.	VALE Renta Variable	\$ 2,295,140	3.35%
CHESAPEAKE ENERGY CORPORATION	CHK1 Renta Variable	\$ 2,281,976	3.33%
iShares MSCI USA SRI UCITS ETF USD	SUU Renta Variable	\$ 2,281,562	3.33%
OTRAS		\$ 43,484,270	63.43%
OTROS VALORES		\$ 730,602	1.07%
TOTAL		\$ 68,550,887	100%



Comisiones y Remuneraciones por la prestación de servicios

a) Comisiones pagadas directamente por el cliente.

Concepto	F+		Serie más representativa F	
	%	\$	%	\$
Incumplimiento plazo mínimo de permanencia	0.00%	0.00	0.00%	0.00
Incumplimiento saldo mínimo de inversión	0.00%	0.00	0.00%	0.00
Compra de acciones	1.70%	17.00	1.70%	17.00
Venta de acciones	1.70%	17.00	1.70%	17.00
Servicio por Asesoría	0.00%	0.00	0.00%	0.00
Servicio de Administración de acciones	1.00%	0.10	2.00%	0.20
Otras	0.00%	0.00	0.00%	0.00
Total	4.40%	34.10	5.40%	34.20

b) Comisiones Pagadas por el fondo de Inversión

Concepto	F+		Serie más representativa F	
	%	\$	%	\$
Administración de activos	0.1058	1.0579	0.2108	2.1077
Administración de activos/sobre desempeño	0.0000	0.0000	0.0000	0.0000
Distribución de acciones	0.0000	0.0000	0.0000	0.0000
Valuación de Acciones	0.0038	0.0378	0.0038	0.0378
Depósitos de activos Objeto de inversión	0.0000	0.0000	0.0000	0.0000
Depósitos de acciones	0.0000	0.0000	0.0000	0.0000
Contabilidad	0.0075	0.0748	0.0075	0.0749
Otros	0.0525	0.5255	0.0526	0.5262
Total	0.1696	1.6959	0.2747	2.7467

*Monto por cada \$1,000 pesos invertidos

Políticas para la compra-venta de acciones

Plazo mínimo de permanencia	NA	Liquidez	Diaria
Recepción de órdenes	Todos los días Hábiles	Horario	La recepción de órdenes de compra/venta tanto de la Operadora como las Distribuidoras será desde la hora de apertura del Mercado Bursátil Mexicano hasta 60 minutos antes del cierre de dicho mercado (hora del centro de México).
Ejecución de operaciones	Mismo día de la recepción	Límites de recompra	20%
Liquidación de operaciones	2 días hábiles después de la ejecución	Diferencial*	No se ha aplicado en el último año

El horario antes mencionado podrá ser modificado temporalmente de acuerdo con las modificaciones de horarios que realicen las Bolsas, S.D. Ineval Institución para el Depósito de Valores, S.A. de C.V. y/o los mercados de los países origen donde cotizan los activos objeto de inversión del Fondo. Dicho cambio se dará a conocer en la página de internet de la Operadora y/o de los Distribuidores que correspondan.

*El Fondo de Inversión ante condiciones desordenadas de mercado u operaciones inusuales podrá aplicar al precio de valuación de sus acciones, el diferencial que haya determinado previamente, a favor de quienes permanecen en el Fondo.

Prestadores de Servicios

Operadora	Vector Fondos S.A. de C.V. Sociedad Operadora de Fondos de Inversión
Distribuidoras	Vector Casa de Bolsa S.A. de C.V.
Valuadora	COVAF S.A. de C.V. SOLFI
Institución Calificadora de valores	N.A.

Centro de Atención al Cliente

Contacto	Vector Casa de Bolsa S.A. de C.V.
Número Telefónico	01 8000 VECTOR
Horario	8:30 - 18:00

Página electrónica

Operadora	www.vector.com.mx
Distribuidora	www.vector.com.mx

Información sobre comisiones y remuneraciones

Las comisiones por compra y venta de acciones pueden disminuir el monto total de su inversión. Esto implica que usted recibiría un monto menor después de una operación. Lo anterior, junto con las comisiones pagadas por el Fondo de Inversión, representa una reducción del rendimiento total que recibiría por su participación en el propio Fondo.

Algunos prestadores de servicios pueden establecer acuerdos con el Fondo de Inversión y ofrecerle descuentos por sus servicios. Para conocer de su existencia y el posible beneficio para usted, pregunte con su distribuidor.

El prospecto de información contiene un mayor detalle de los conflictos de interés a los que pudiera estar sujeto cualquier prestador de servicios del Fondo de Inversión.

Advertencias

El Fondo de Inversión no cuenta con garantía alguna del Gobierno Federal, ni las entidades de la administración pública paraestatal, ni de la sociedad operadora, ni del Grupo Financiero que, en su caso, esta última pertenezca. La inversión en el Fondo de Inversión se encuentra respaldada hasta por el monto de su patrimonio.

La autorización de los prospectos de información al público inversionista no implica certificación sobre la bondad de las acciones que emitan o sobre la solvencia, liquidez, calidad crediticia o desempeño futuro de los fondos, ni de los Activos Objeto de Inversión que conforman su cartera.

Ningún intermediario financiero, apoderado para celebrar operaciones con el público o cualquier otra persona, está autorizado para proporcionar información o hacer declaración alguna adicional al contenido del documento con información clave para la inversión, por lo que deberán entenderse como no autorizadas por el Fondo de Inversión.

Para más información, visite la página electrónica de la sociedad operadora que administra al Fondo de Inversión o, en su caso, del Grupo Financiero al que esta última pertenezca, así como de las sociedades o entidades que distribuyan sus acciones, donde podrá consultar el prospecto de información al público inversionista actualizado del Fondo de Inversión, así como la información actualizada sobre la cartera de inversiones.

El presente documento y el prospecto de información al público inversionista, son los únicos documentos de venta que reconoce el Fondo de Inversión como válidos.

DOCUMENTO CON INFORMACIÓN CLAVE PARA LA INVERSIÓN
VECTOR FONDO QUANT COMMODITIES, S.A. DE C.V. FONDO DE INVERSIÓN DE RENTA VARIABLE
ADMINISTRADO POR VECTOR FONDOS, S.A. DE C.V. SOCIEDAD OPERADORA DE FONDOS DE INVERSIÓN

Tipo	Deuda	Clave y serie accionaria	Posibles adquirentes	Montos mínimos de inversión (\$)
Categoría	Especializado en Renta Variable RVESRV	M	Personas Morales	Por criterios de servicios de inversión
Clave de Pizarra	COMMODQ			
Calificación	NA			
Fecha de Autorización	20 de Abril 2023			

Importante: El valor de un Fondo de Inversión, cualquiera que sea su política de inversión, está sujeta a la fluctuación de los mercados, por lo que el inversionista puede obtener ganancias o pérdidas.

Objetivo de Inversión

Ofrecer un vehículo de inversión para participar en el mercado de *commodities*. Para lo cual, invertirá primordialmente en acciones de empresas mexicanas y en acciones de empresas extranjeras y/o ETF's listados en las Bolsas de Valores (BMV y BIVA) relacionadas directa o indirectamente a los bienes y servicios de los sectores de materias primas, agricultura, minería, energía, etc. conocidos como *commodities*. El plazo mínimo sugerido para que el inversionista mantenga su inversión en el Fondo es de 1 año.

Información Relevante

No existe información relevante al momento.

Valor en riesgo (VaR) de la cartera de inversión respecto de sus activos netos: 5.00% con una probabilidad de 95%. La definición del valor en riesgo es válida únicamente en condiciones normales de mercado.

La pérdida que en un escenario pesimista (5 en 100 veces) puede enfrentar el Fondo de Inversión en un lapso de un día es de \$50 pesos por cada \$1,000 pesos invertidos. **(Este dato es solo una estimación, las expectativas de pérdida podrían ser mayores, incluso por el monto total de la inversión realizada).**

El Fondo de Inversión no cuenta con asamblea de accionistas, consejo de administración o comisario. Las funciones de la asamblea de accionistas, así como las actividades del consejo de administración están encomendadas a Vector Fondos, S.A. de C.V., Sociedad Operadora de Fondos de Inversión. La vigilancia del Fondo de Inversión está asignada al contralor normativo de la sociedad operadora.

Vector Fondos, S.A. de C.V., Sociedad Operadora de Fondos de Inversión ha contratado los servicios de EXPERT TIMING SYSTEMS INTERNATIONAL, EAFI, S.L. (ETS) para instrumentar las políticas de inversión del Fondo.

Desempeño Histórico

Serie: M Índice de Referencia: S&P GS Commodity Index (SPGSCI)

Tabla de Rendimientos Efectivos						
	30 días	90 días	Ultimos 12 meses	2021	2022	2023
Rendimiento Bruto	-3.45%	5.37%	13.32%	24.58%	-10.68%	-7.70%
Rendimiento Neto	-3.66%	4.75%	10.70%	21.74%	-12.71%	-9.80%
Tasa libre de Riesgo (Cetes a 28 días)	10.99%	10.99%	11.09%	4.41%	7.58%	11.07%
Índice de Referencia	-1.78%	3.43%	14.01%	-0.75%	15.90%	-15.35%

El rendimiento neto es después de comisiones y el que obtuvo el inversionista en el periodo.

La tasa libre de riesgo es una tasa que no incluye descuentos por comisiones, impuestos o cualquier otro gasto.

*El desempeño del Fondo de Inversión en el pasado, no necesariamente es indicativo del desempeño que tendrá en el futuro.

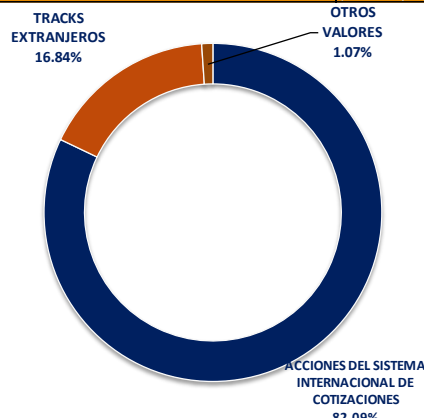
Régimen y Política de Inversión

- El Fondo mantiene una gestión de cartera activa, lo cual significa que el Fondo toma riesgos buscando aprovechar oportunidades de mercado para tratar de incrementar su rendimiento por arriba de su base de referencia. Esta gestión está basada en seleccionar activos de renta variable en directo y/o ETF's que coticen en las Bolsas de Valores. Estos activos podrán ser acciones de emisoras mexicanas y/o acciones de emisoras extranjeras, ETF's de regiones, ETF's de países, ETF's de *commodities*, ETF's de índices, ETF's de estilos de inversión, ETF's que realizan réplicas sintéticas, ETF's de sectores económicos o geográficos y ETF's cuyos subyacentes sean instrumentos de deuda que forman parte de la inversión complementaria.
- El Fondo invertirá al menos el 80% de sus activos netos en acciones de empresas mexicanas y/o empresas extranjeras y/o ETFs listados en las Bolsas de Valores relacionadas directa o indirectamente a los bienes y servicios de los sectores de materias primas, agricultura, minería, energía, etc. conocidos como *commodities*.
- El índice de referencia será el índice S&P GS Commodity Index, siendo su objetivo tener una referencia general del comportamiento del Fondo.
- El Fondo podrá invertir, sin ser su objetivo principal, en activos emitidos por Fondos del mismo consorcio empresarial al que pertenece su Operadora como inversión complementaria, siempre que se trate de Fondos de Inversiones de deuda y/o de renta variable administradas por la misma Operadora. Lo anterior en un porcentaje máximo del 20% del activo neto del Fondo.
- El Fondo podrá invertir hasta el 20% de sus activos en instrumentos financieros derivados, pudiendo invertir en futuros con subyacentes ligados a tasas, bonos, acciones del Mercado Mexicano de Derivados (MEXDER).

Composición de la Cartera de Inversión

Principales inversiones al mes de Mayo 2024

Emisora	Nombre	Monto (\$)	%
WISDOM TREE BRENT CRUDE OIL	BRNT Renta Variable	\$ 4,935,796	7.20%
TOTALENERGIES	TTE Renta Variable	\$ 2,947,938	4.30%
EOG RESOURCES, INC.	EOG Renta Variable	\$ 2,472,665	3.61%
ETF'S PHYSICAL SWISS GOLD SHARES	SGOL Renta Variable	\$ 2,385,055	3.48%
DIAMONDBACK ENERGY, INC.	FANG Renta Variable	\$ 2,370,140	3.46%
EXXON MOBIL CORPORATION	XOM Renta Variable	\$ 2,365,743	3.45%
VALE S.A.	VALE Renta Variable	\$ 2,295,140	3.35%
CHESAPEAKE ENERGY CORPORATION	CHK1 Renta Variable	\$ 2,281,976	3.33%
iShares MSCI USA SRI UCITS ETF USD	SUU Renta Variable	\$ 2,281,562	3.33%
OTRAS		\$ 43,484,270	63.43%
OTROS VALORES		\$ 730,602	1.07%
TOTAL		\$ 68,550,887	100%



Comisiones y Remuneraciones por la prestación de servicios

a) Comisiones pagadas directamente por el cliente.

Concepto	M		Serie más representativa F	
	%	\$	%	\$
Incumplimiento plazo mínimo de permanencia	0.00%	0.00	0.00%	0.00
Incumplimiento saldo mínimo de inversión	0.00%	0.00	0.00%	0.00
Compra de acciones	1.70%	17.00	1.70%	17.00
Venta de acciones	1.70%	17.00	1.70%	17.00
Servicio por Asesoría	0.00%	0.00	0.00%	0.00
Servicio de Administración de acciones	2.00%	0.20	2.00%	0.20
Otras	0.00%	0.00	0.00%	0.00
Total	5.40%	34.20	5.40%	34.20

b) Comisiones Pagadas por el fondo de Inversión

Concepto	M		Serie más representativa F	
	%	\$	%	\$
Administración de activos	0.2111	2.1110	0.2108	2.1077
Administración de activos/sobre desempeño	0.0000	0.0000	0.0000	0.0000
Distribución de acciones	0.0000	0.0000	0.0000	0.0000
Valuación de Acciones	0.0038	0.0379	0.0038	0.0378
Depósitos de activos Objeto de inversión	0.0000	0.0000	0.0000	0.0000
Depósitos de acciones	0.0000	0.0000	0.0000	0.0000
Contabilidad	0.0075	0.0748	0.0075	0.0749
Otros	0.0526	0.5264	0.0526	0.5262
Total	0.2750	2.7500	0.2747	2.7467

*Monto por cada \$1,000 pesos invertidos

Políticas para la compra-venta de acciones

Plazo mínimo de permanencia	NA	Liquidez	Diaria
Recepción de órdenes	Todos los días Hábiles	Horario	La recepción de órdenes de compra/venta tanto de la Operadora como las Distribuidoras será desde la hora de apertura del Mercado Bursátil Mexicano hasta 60 minutos antes del cierre de dicho mercado (hora del centro de México).
Ejecución de operaciones	Mismo día de la recepción	Límites de recompra	20%
Liquidación de operaciones	2 días hábiles después de la ejecución	Diferencial*	No se ha aplicado en el último año

El horario antes mencionado podrá ser modificado temporalmente de acuerdo con las modificaciones de horarios que realicen las Bolsas, S.D. Ineval Institución para el Depósito de Valores, S.A. de C.V. y/o los mercados de los países origen donde cotizan los activos objeto de inversión del Fondo. Dicho cambio se dará a conocer en la página de internet de la Operadora y/o de los Distribuidores que correspondan.

*El Fondo de Inversión ante condiciones desordenadas de mercado u operaciones inusuales podrá aplicar al precio de valuación de sus acciones, el diferencial que haya determinado previamente, a favor de quienes permanecen en el Fondo.

Prestadores de Servicios

Operadora	Vector Fondos S.A. de C.V. Sociedad Operadora de Fondos de Inversión
Distribuidoras	Vector Casa de Bolsa S.A. de C.V.
Valuadora	COVAF S.A. de C.V. SOLFI
Institución Calificadora de valores	N.A.

Centro de Atención al Cliente

Contacto	Vector Casa de Bolsa S.A. de C.V.
Número Telefónico	01 8000 VECTOR
Horario	8:30 - 18:00

Página electrónica

Operadora	www.vector.com.mx
Distribuidora	www.vector.com.mx

Información sobre comisiones y remuneraciones

Las comisiones por compra y venta de acciones pueden disminuir el monto total de su inversión. Esto implica que usted recibiría un monto menor después de una operación. Lo anterior, junto con las comisiones pagadas por el Fondo de Inversión, representa una reducción del rendimiento total que recibiría por su participación en el propio Fondo.

Algunos prestadores de servicios pueden establecer acuerdos con el Fondo de Inversión y ofrecerle descuentos por sus servicios. Para conocer de su existencia y el posible beneficio para usted, pregunte con su distribuidor.

El prospecto de información contiene un mayor detalle de los conflictos de interés a los que pudiera estar sujeto cualquier prestador de servicios del Fondo de Inversión.

Advertencias

El Fondo de Inversión no cuenta con garantía alguna del Gobierno Federal, ni las entidades de la administración pública paraestatal, ni de la sociedad operadora, ni del Grupo Financiero que, en su caso, esta última pertenezca. La inversión en el Fondo de Inversión se encuentra respaldada hasta por el monto de su patrimonio.

La autorización de los prospectos de información al público inversionista no implica certificación sobre la bondad de las acciones que emitan o sobre la solvencia, liquidez, calidad crediticia o desempeño futuro de los fondos, ni de los Activos Objeto de Inversión que conforman su cartera.

Ningún intermediario financiero, apoderado para celebrar operaciones con el público o cualquier otra persona, está autorizado para proporcionar información o hacer declaración alguna adicional al contenido del documento con información clave para la inversión, por lo que deberán entenderse como no autorizadas por el Fondo de Inversión.

Para más información, visite la página electrónica de la sociedad operadora que administra al Fondo de Inversión o, en su caso, del Grupo Financiero al que esta última pertenezca, así como de las sociedades o entidades que distribuyan sus acciones, donde podrá consultar el prospecto de información al público inversionista actualizado del Fondo de Inversión, así como la información actualizada sobre la cartera de inversiones.

El presente documento y el prospecto de información al público inversionista, son los únicos documentos de venta que reconoce el Fondo de Inversión como válidos.

DOCUMENTO CON INFORMACIÓN CLAVE PARA LA INVERSIÓN
VECTOR FONDO QUANT COMMODITIES, S.A. DE C.V. FONDO DE INVERSIÓN DE RENTA VARIABLE
ADMINISTRADO POR VECTOR FONDOS, S.A. DE C.V. SOCIEDAD OPERADORA DE FONDOS DE INVERSIÓN

Tipo	Deuda	Clave y serie accionaria	Posibles adquirentes	Montos mínimos de inversión (\$)
Categoría	Especializado en Renta Variable RVESRV	M+	Personas Morales	Por criterios de servicios de inversión
Clave de Pizarra	COMMODQ			
Calificación	NA			
Fecha de Autorización	20 de Abril 2023			

Importante: El valor de un Fondo de Inversión, cualquiera que sea su política de inversión, está sujeta a la fluctuación de los mercados, por lo que el inversionista puede obtener ganancias o pérdidas.

Objetivo de Inversión

Ofrecer un vehículo de inversión para participar en el mercado de *commodities*. Para lo cual, invertirá primordialmente en acciones de empresas mexicanas y en acciones de empresas extranjeras y/o ETF's listados en las Bolsas de Valores (BMV y BIVA) relacionadas directa o indirectamente a los bienes y servicios de los sectores de materias primas, agricultura, minería, energía, etc. conocidos como *commodities*. El plazo mínimo sugerido para que el inversionista mantenga su inversión en el Fondo es de 1 año.

Información Relevante

No existe información relevante al momento.

Valor en riesgo (VaR) de la cartera de inversión respecto de sus activos netos: 5.00% con una probabilidad de 95%. La definición del valor en riesgo es válida únicamente en condiciones normales de mercado.

La pérdida que en un escenario pesimista (5 en 100 veces) puede enfrentar el Fondo de Inversión en un lapso de un día es de \$50 pesos por cada \$1,000 pesos invertidos. **(Este dato es solo una estimación, las expectativas de pérdida podrían ser mayores, incluso por el monto total de la inversión realizada).**

El Fondo de Inversión no cuenta con asamblea de accionistas, consejo de administración o comisario. Las funciones de la asamblea de accionistas, así como las actividades del consejo de administración están encomendadas a Vector Fondos, S.A. de C.V., Sociedad Operadora de Fondos de Inversión. La vigilancia del Fondo de Inversión está asignada al contralor normativo de la sociedad operadora.

Vector Fondos, S.A. de C.V., Sociedad Operadora de Fondos de Inversión ha contratado los servicios de EXPERT TIMING SYSTEMS INTERNATIONAL, EAFI, S.L. (ETS) para instrumentar las políticas de inversión del Fondo.

Desempeño Histórico

Serie: M+ **Índice de Referencia:** S&P GS Commodity Index (SPGSCI)

Tabla de Rendimientos Efectivos						
	30 días	90 días	Últimos 12 meses	2021	2022	2023
Rendimiento Bruto	-3.45%	5.37%	13.32%	24.58%	-10.68%	-7.70%
Rendimiento Neto	-3.55%	5.06%	12.00%	23.14%	-11.70%	-8.75%
Tasa libre de Riesgo (Cetes a 28 días)	10.99%	10.99%	11.09%	4.41%	7.58%	11.07%
Índice de Referencia	-1.78%	3.43%	14.01%	-0.75%	15.90%	-15.35%

El rendimiento neto es después de comisiones y el que obtuvo el inversionista en el periodo.

La tasa libre de riesgo es una tasa que no incluye descuentos por comisiones, impuestos o cualquier otro gasto.

*El desempeño del Fondo de Inversión en el pasado, no necesariamente es indicativo del desempeño que tendrá en el futuro.

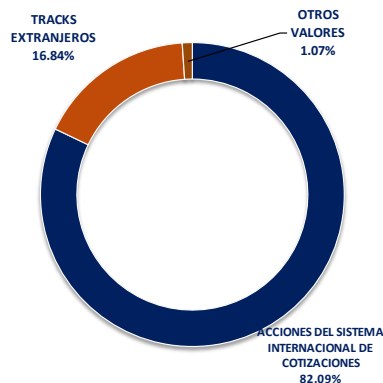
Régimen y Política de Inversión

- El Fondo mantiene una gestión de cartera activa, lo cual significa que el Fondo toma riesgos buscando aprovechar oportunidades de mercado para tratar de incrementar su rendimiento por arriba de su base de referencia. Esta gestión está basada en seleccionar activos de renta variable en directo y/o ETF's que coticen en las Bolsas de Valores. Estos activos podrán ser acciones de emisoras mexicanas y/o acciones de emisoras extranjeras, ETF's de regiones, ETF's de países, ETF's de *commodities*, ETF's de índices, ETF's de estilos de inversión, ETF's que realizan réplicas sintéticas, ETF's de sectores económicos o geográficos y ETF's cuyos subyacentes sean instrumentos de deuda que forman parte de la inversión complementaria.
- El Fondo invertirá al menos el 80% de sus activos netos en acciones de empresas mexicanas y/o empresas extranjeras y/o ETFs listados en las Bolsas de Valores relacionadas directa o indirectamente a los bienes y servicios de los sectores de materias primas, agricultura, minería, energía, etc. conocidos como *commodities*.
- El índice de referencia será el índice S&P GS Commodity Index, siendo su objetivo tener una referencia general del comportamiento del Fondo.
- El Fondo podrá invertir, sin ser su objetivo principal, en activos emitidos por Fondos del mismo consorcio empresarial al que pertenece su Operadora como inversión complementaria, siempre que se trate de Fondos de Inversiones de deuda y/o de renta variable administradas por la misma Operadora. Lo anterior en un porcentaje máximo del 20% del activo neto del Fondo.
- El Fondo podrá invertir hasta el 20% de sus activos en instrumentos financieros derivados, pudiendo invertir en futuros con subyacentes ligados a tasas, bonos, acciones del Mercado Mexicano de Derivados (MEXDER).

Composición de la Cartera de Inversión

Principales inversiones al mes de Mayo 2024

Emisora	Nombre	Monto (\$)	%
WISDOM TREE BRENT CRUDE OIL	BRNT Renta Variable	\$ 4,935,796	7.20%
TOTALENERGIES	TTE Renta Variable	\$ 2,947,938	4.30%
EOG RESOURCES, INC.	EOG Renta Variable	\$ 2,472,665	3.61%
ETFS PHYSICAL SWISS GOLD SHARES	SGOL Renta Variable	\$ 2,385,055	3.48%
DIAMONDBACK ENERGY, INC.	FANG Renta Variable	\$ 2,370,140	3.46%
EXXON MOBIL CORPORATION	XOM Renta Variable	\$ 2,365,743	3.45%
VALE S.A.	VALE Renta Variable	\$ 2,295,140	3.35%
CHESAPEAKE ENERGY CORPORATION	CHK1 Renta Variable	\$ 2,281,976	3.33%
iShares MSCI USA SRI UCITS ETF USD	SUU Renta Variable	\$ 2,281,562	3.33%
OTRAS		\$ 43,484,270	63.43%
OTROS VALORES		\$ 730,602	1.07%
TOTAL		\$ 68,550,887	100%



Comisiones y Remuneraciones por la prestación de servicios

a) Comisiones pagadas directamente por el cliente.

Concepto	M+		Serie más representativa F	
	%	\$	%	\$
Incumplimiento plazo mínimo de permanencia	0.00%	0.00	0.00%	0.00
Incumplimiento saldo mínimo de inversión	0.00%	0.00	0.00%	0.00
Compra de acciones	1.70%	17.00	1.70%	17.00
Venta de acciones	1.70%	17.00	1.70%	17.00
Servicio por Asesoría	0.00%	0.00	0.00%	0.00
Servicio de Administración de acciones	1.00%	0.10	2.00%	0.20
Otras	0.00%	0.00	0.00%	0.00
Total	4.40%	34.10	5.40%	34.20

b) Comisiones Pagadas por el fondo de Inversión

Concepto	M+		Serie más representativa F	
	%	\$	%	\$
Administración de activos	0.1062	1.0619	0.2108	2.1077
Administración de activos/sobre desempeño	0.0000	0.0000	0.0000	0.0000
Distribución de acciones	0.0000	0.0000	0.0000	0.0000
Valuación de Acciones	0.0038	0.0379	0.0038	0.0378
Depósitos de activos Objeto de inversión	0.0000	0.0000	0.0000	0.0000
Depósitos de acciones	0.0000	0.0000	0.0000	0.0000
Contabilidad	0.0074	0.0745	0.0075	0.0749
Otros	0.0525	0.5246	0.0526	0.5262
Total	0.1699	1.6987	0.2747	2.7467

*Monto por cada \$1,000 pesos invertidos

Políticas para la compra-venta de acciones

Plazo mínimo de permanencia	NA	Liquidez	Diaria
Recepción de órdenes	Todos los días Hábiles	Horario	La recepción de órdenes de compra/venta tanto de la Operadora como las Distribuidoras será desde la hora de apertura del Mercado Bursátil Mexicano hasta 60 minutos antes del cierre de dicho mercado (hora del centro de México).
Ejecución de operaciones	Mismo día de la recepción	Límites de recompra	20%
Liquidación de operaciones	2 días hábiles después de la ejecución	Diferencial*	No se ha aplicado en el último año

El horario antes mencionado podrá ser modificado temporalmente de acuerdo con las modificaciones de horarios que realicen las Bolsas, S.D. Ineval Institución para el Depósito de Valores, S.A. de C.V. y/o los mercados de los países origen donde cotizan los activos objeto de inversión del Fondo. Dicho cambio se dará a conocer en la página de internet de la Operadora y/o de los Distribuidores que correspondan.

*El Fondo de Inversión ante condiciones desordenadas de mercado u operaciones inusuales podrá aplicar al precio de valuación de sus acciones, el diferencial que haya determinado previamente, a favor de quienes permanecen en el Fondo.

Prestadores de Servicios

Operadora	Vector Fondos S.A. de C.V. Sociedad Operadora de Fondos de Inversión
Distribuidoras	Vector Casa de Bolsa S.A. de C.V.
Valuadora	COVAF S.A. de C.V. SOLFI
Institución Calificadora de valores	N.A.

Centro de Atención al Cliente

Contacto	Vector Casa de Bolsa S.A. de C.V.
Número Telefónico	01 8000 VECTOR
Horario	8:30 - 18:00

Página electrónica

Operadora	www.vector.com.mx
Distribuidora	www.vector.com.mx

Información sobre comisiones y remuneraciones

Las comisiones por compra y venta de acciones pueden disminuir el monto total de su inversión. Esto implica que usted recibiría un monto menor después de una operación. Lo anterior, junto con las comisiones pagadas por el Fondo de Inversión, representa una reducción del rendimiento total que recibiría por su participación en el propio Fondo.

Algunos prestadores de servicios pueden establecer acuerdos con el Fondo de Inversión y ofrecerle descuentos por sus servicios. Para conocer de su existencia y el posible beneficio para usted, pregunte con su distribuidor.

El prospecto de información contiene un mayor detalle de los conflictos de interés a los que pudiera estar sujeto cualquier prestador de servicios del Fondo de Inversión.

Advertencias

El Fondo de Inversión no cuenta con garantía alguna del Gobierno Federal, ni las entidades de la administración pública paraestatal, ni de la sociedad operadora, ni del Grupo Financiero que, en su caso, esta última pertenezca. La inversión en el Fondo de Inversión se encuentra respaldada hasta por el monto de su patrimonio.

La autorización de los prospectos de información al público inversionista no implica certificación sobre la bondad de las acciones que emitan o sobre la solvencia, liquidez, calidad crediticia o desempeño futuro de los fondos, ni de los Activos Objeto de Inversión que conforman su cartera.

Ningún intermediario financiero, apoderado para celebrar operaciones con el público o cualquier otra persona, está autorizado para proporcionar información o hacer declaración alguna adicional al contenido del documento con información clave para la inversión, por lo que deberán entenderse como no autorizadas por el Fondo de Inversión.

Para más información, visite la página electrónica de la sociedad operadora que administra al Fondo de Inversión o, en su caso, del Grupo Financiero al que esta última pertenezca, así como de las sociedades o entidades que distribuyan sus acciones, donde podrá consultar el prospecto de información al público inversionista actualizado del Fondo de Inversión, así como la información actualizada sobre la cartera de inversiones.

El presente documento y el prospecto de información al público inversionista, son los únicos documentos de venta que reconoce el Fondo de Inversión como válidos.

DOCUMENTO CON INFORMACIÓN CLAVE PARA LA INVERSIÓN
VECTOR FONDO QUANT COMMODITIES, S.A. DE C.V. FONDO DE INVERSIÓN DE RENTA VARIABLE
ADMINISTRADO POR VECTOR FONDOS, S.A. DE C.V. SOCIEDAD OPERADORA DE FONDOS DE INVERSIÓN

Tipo	Deuda	Clave y serie accionaria	Posibles adquirentes	Montos mínimos de inversión (\$)
Categoría	Especializado en Renta Variable RVESRV	X	Personas Morales No Sujetas a Retención	Por criterios de servicios de inversión
Clave de Pizarra	COMMODQ			
Calificación	NA			
Fecha de Autorización	20 de Abril 2023			

Importante: El valor de un Fondo de Inversión, cualquiera que sea su política de inversión, está sujeta a la fluctuación de los mercados, por lo que el inversionista puede obtener ganancias o pérdidas.

Objetivo de Inversión

Ofrecer un vehículo de inversión para participar en el mercado de *commodities*. Para lo cual, invertirá primordialmente en acciones de empresas mexicanas y en acciones de empresas extranjeras y/o ETF's listados en las Bolsas de Valores (BMV y BIVA) relacionadas directa o indirectamente a los bienes y servicios de los sectores de materias primas, agricultura, minería, energía, etc. conocidos como *commodities*. El plazo mínimo sugerido para que el inversionista mantenga su inversión en el Fondo es de 1 año.

Información Relevante

No existe información relevante al momento.

Valor en riesgo (VaR) de la cartera de inversión respecto de sus activos netos: 5.00% con una probabilidad de 95%. La definición del valor en riesgo es válida únicamente en condiciones normales de mercado.

La pérdida que en un escenario pesimista (5 en 100 veces) puede enfrentar el Fondo de Inversión en un lapso de un día es de \$50 pesos por cada \$1,000 pesos invertidos. **(Este dato es solo una estimación, las expectativas de pérdida podrían ser mayores, incluso por el monto total de la inversión realizada).**

El Fondo de Inversión no cuenta con asamblea de accionistas, consejo de administración o comisario. Las funciones de la asamblea de accionistas, así como las actividades del consejo de administración están encomendadas a Vector Fondos, S.A. de C.V., Sociedad Operadora de Fondos de Inversión. La vigilancia del Fondo de Inversión está asignada al contralor normativo de la sociedad operadora.

Vector Fondos, S.A. de C.V., Sociedad Operadora de Fondos de Inversión ha contratado los servicios de EXPERT TIMING SYSTEMS INTERNATIONAL, EAFI, S.L. (ETS) para instrumentar las políticas de inversión del Fondo.

Desempeño Histórico

Serie: X Índice de Referencia: S&P GS Commodity Index (SPGSCI)

Tabla de Rendimientos Efectivos						
	30 días	90 días	Últimos 12 meses	2021	2022	2023
Rendimiento Bruto	-3.45%	5.37%	13.32%	24.58%	-10.68%	-7.70%
Rendimiento Neto	-3.66%	4.75%	10.70%	21.75%	-12.71%	-9.79%
Tasa libre de Riesgo (Cetes a 28 días)	10.99%	10.99%	11.09%	4.41%	7.58%	11.07%
Índice de Referencia	-1.78%	3.43%	14.01%	-0.75%	15.90%	-15.35%

El rendimiento neto es después de comisiones y el que obtuvo el inversionista en el periodo.

La tasa libre de riesgo es una tasa que no incluye descuentos por comisiones, impuestos o cualquier otro gasto.

*El desempeño del Fondo de Inversión en el pasado, no necesariamente es indicativo del desempeño que tendrá en el futuro.

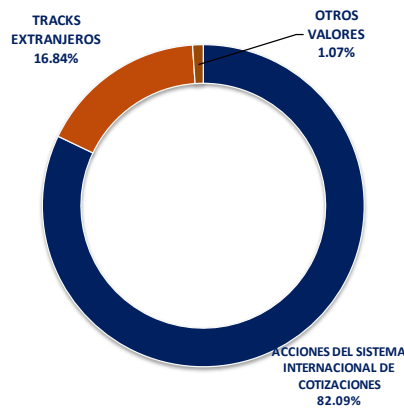
Régimen y Política de Inversión

- El Fondo mantiene una gestión de cartera activa, lo cual significa que el Fondo toma riesgos buscando aprovechar oportunidades de mercado para tratar de incrementar su rendimiento por arriba de su base de referencia. Esta gestión está basada en seleccionar activos de renta variable en directo y/o ETF's que coticen en las Bolsas de Valores. Estos activos podrán ser acciones de emisoras mexicanas y/o acciones de emisoras extranjeras, ETF's de regiones, ETF's de países, ETF's de *commodities*, ETF's de índices, ETF's de estilos de inversión, ETF's que realizan réplicas sintéticas, ETF's de sectores económicos o geográficos y ETF's cuyos subyacentes sean instrumentos de deuda que forman parte de la inversión complementaria.
- El Fondo invertirá al menos el 80% de sus activos netos en acciones de empresas mexicanas y/o empresas extranjeras y/o ETFs listados en las Bolsas de Valores relacionadas directa o indirectamente a los bienes y servicios de los sectores de materias primas, agricultura, minería, energía, etc. conocidos como *commodities*.
- El índice de referencia será el índice S&P GS Commodity Index, siendo su objetivo tener una referencia general del comportamiento del Fondo.
- El Fondo podrá invertir, sin ser su objetivo principal, en activos emitidos por Fondos del mismo consorcio empresarial al que pertenece su Operadora como inversión complementaria, siempre que se trate de Fondos de Inversiones de deuda y/o de renta variable administradas por la misma Operadora. Lo anterior en un porcentaje máximo del 20% del activo neto del Fondo.
- El Fondo podrá invertir hasta el 20% de sus activos en instrumentos financieros derivados, pudiendo invertir en futuros con subyacentes ligados a tasas, bonos, acciones del Mercado Mexicano de Derivados (MEXDER).

Composición de la Cartera de Inversión

Principales inversiones al mes de Mayo 2024

Emisora	Nombre	Monto (\$)	%
WISDOM TREE BRENT CRUDE OIL	BRNT Renta Variable	\$ 4,935,796	7.20%
TOTALENERGIES	TTE Renta Variable	\$ 2,947,938	4.30%
EOG RESOURCES, INC.	EOG Renta Variable	\$ 2,472,665	3.61%
ETFs PHYSICAL SWISS GOLD SHARES	SGOL Renta Variable	\$ 2,385,055	3.48%
DIAMONDBACK ENERGY, INC.	FANG Renta Variable	\$ 2,370,140	3.46%
EXXON MOBIL CORPORATION	XOM Renta Variable	\$ 2,365,743	3.45%
VALE S.A.	VALE Renta Variable	\$ 2,295,140	3.35%
CHESAPEAKE ENERGY CORPORATION	CHK1 Renta Variable	\$ 2,281,976	3.33%
iShares MSCI USA SRI UCITS ETF USD	SUU Renta Variable	\$ 2,281,562	3.33%
OTRAS		\$ 43,484,270	63.43%
OTROS VALORES		\$ 730,602	1.07%
TOTAL		\$ 68,550,887	100%



Comisiones y Remuneraciones por la prestación de servicios

a) Comisiones pagadas directamente por el cliente.

Concepto	X		Serie más representativa F	
	%	\$	%	\$
Incumplimiento plazo mínimo de permanencia	0.00%	0.00	0.00%	0.00
Incumplimiento saldo mínimo de inversión	0.00%	0.00	0.00%	0.00
Compra de acciones	1.70%	17.00	1.70%	17.00
Venta de acciones	1.70%	17.00	1.70%	17.00
Servicio por Asesoría	0.00%	0.00	0.00%	0.00
Servicio de Administración de acciones	2.00%	0.20	2.00%	0.20
Otras	0.00%	0.00	0.00%	0.00
Total	5.40%	34.20	5.40%	34.20

b) Comisiones Pagadas por el fondo de Inversión

Concepto	X		Serie más representativa F	
	%	\$	%	\$
Administración de activos	0.2110	2.1105	0.2108	2.1077
Administración de activos/sobre desempeño	0.0000	0.0000	0.0000	0.0000
Distribución de acciones	0.0000	0.0000	0.0000	0.0000
Valuación de Acciones	0.0038	0.0379	0.0038	0.0378
Depósitos de activos Objeto de inversión	0.0000	0.0000	0.0000	0.0000
Depósitos de acciones	0.0000	0.0000	0.0000	0.0000
Contabilidad	0.0075	0.0748	0.0075	0.0749
Otros	0.0526	0.5262	0.0526	0.5262
Total	0.2749	2.7493	0.2747	2.7467

*Monto por cada \$1,000 pesos invertidos

Políticas para la compra-venta de acciones

Plazo mínimo de permanencia	NA	Liquidez	Diaria
Recepción de órdenes	Todos los días Hábiles	Horario	La recepción de órdenes de compra/venta tanto de la Operadora como las Distribuidoras será desde la hora de apertura del Mercado Bursátil Mexicano hasta 60 minutos antes del cierre de dicho mercado (hora del centro de México).
Ejecución de operaciones	Mismo día de la recepción	Límites de recompra	20%
Liquidación de operaciones	2 días hábiles después de la ejecución	Diferencial*	No se ha aplicado en el último año

El horario antes mencionado podrá ser modificado temporalmente de acuerdo con las modificaciones de horarios que realicen las Bolsas, S.D. Ineval Institución para el Depósito de Valores, S.A. de C.V. y/o los mercados de los países origen donde cotizan los activos objeto de inversión del Fondo. Dicho cambio se dará a conocer en la página de internet de la Operadora y/o de los Distribuidores que correspondan.

*El Fondo de Inversión ante condiciones desordenadas de mercado u operaciones inusuales podrá aplicar al precio de valuación de sus acciones, el diferencial que haya determinado previamente, a favor de quienes permanecen en el Fondo.

Prestadores de Servicios

Operadora	Vector Fondos S.A. de C.V. Sociedad Operadora de Fondos de Inversión
Distribuidoras	Vector Casa de Bolsa S.A. de C.V.
Valuadora	COVAF S.A. de C.V. SOLFI
Institución Calificadora de valores	N.A.

Centro de Atención al Cliente

Contacto	Vector Casa de Bolsa S.A. de C.V.
Número Telefónico	01 8000 VECTOR
Horario	8:30 - 18:00

Página electrónica

Operadora	www.vector.com.mx
Distribuidora	www.vector.com.mx

Información sobre comisiones y remuneraciones

Las comisiones por compra y venta de acciones pueden disminuir el monto total de su inversión. Esto implica que usted recibiría un monto menor después de una operación. Lo anterior, junto con las comisiones pagadas por el Fondo de Inversión, representa una reducción del rendimiento total que recibiría por su participación en el propio Fondo.

Algunos prestadores de servicios pueden establecer acuerdos con el Fondo de Inversión y ofrecerle descuentos por sus servicios. Para conocer de su existencia y el posible beneficio para usted, pregunte con su distribuidor.

El prospecto de información contiene un mayor detalle de los conflictos de interés a los que pudiera estar sujeto cualquier prestador de servicios del Fondo de Inversión.

Advertencias

El Fondo de Inversión no cuenta con garantía alguna del Gobierno Federal, ni las entidades de la administración pública paraestatal, ni de la sociedad operadora, ni del Grupo Financiero que, en su caso, esta última pertenezca. La inversión en el Fondo de Inversión se encuentra respaldada hasta por el monto de su patrimonio.

La autorización de los prospectos de información al público inversionista no implica certificación sobre la bondad de las acciones que emitan o sobre la solvencia, liquidez, calidad crediticia o desempeño futuro de los fondos, ni de los Activos Objeto de Inversión que conforman su cartera.

Ningún intermediario financiero, apoderado para celebrar operaciones con el público o cualquier otra persona, está autorizado para proporcionar información o hacer declaración alguna adicional al contenido del documento con información clave para la inversión, por lo que deberán entenderse como no autorizadas por el Fondo de Inversión.

Para más información, visite la página electrónica de la sociedad operadora que administra al Fondo de Inversión o, en su caso, del Grupo Financiero al que esta última pertenezca, así como de las sociedades o entidades que distribuyan sus acciones, donde podrá consultar el prospecto de información al público inversionista actualizado del Fondo de Inversión, así como la información actualizada sobre la cartera de inversiones.

El presente documento y el prospecto de información al público inversionista, son los únicos documentos de venta que reconoce el Fondo de Inversión como válidos.

DOCUMENTO CON INFORMACIÓN CLAVE PARA LA INVERSIÓN
VECTOR FONDO QUANT COMMODITIES, S.A. DE C.V. FONDO DE INVERSIÓN DE RENTA VARIABLE
ADMINISTRADO POR VECTOR FONDOS, S.A. DE C.V. SOCIEDAD OPERADORA DE FONDOS DE INVERSIÓN

Tipo	Deuda	Clave y serie accionaria	Posibles adquirentes	Montos mínimos de inversión (\$)
Categoría	Especializado en Renta Variable RVESRV	X+	Personas Morales No Sujetas a Retención	Por criterios de servicios de inversión
Clave de Pizarra	COMMODQ			
Calificación	NA			
Fecha de Autorización	20 de Abril 2023			

Importante: El valor de un Fondo de Inversión, cualquiera que sea su política de inversión, está sujeta a la fluctuación de los mercados, por lo que el inversionista puede obtener ganancias o pérdidas.

Objetivo de Inversión

Ofrecer un vehículo de inversión para participar en el mercado de *commodities*. Para lo cual, invertirá primordialmente en acciones de empresas mexicanas y en acciones de empresas extranjeras y/o ETF's listados en las Bolsas de Valores (BMV y BIVA) relacionadas directa o indirectamente a los bienes y servicios de los sectores de materias primas, agricultura, minería, energía, etc. conocidos como *commodities*. El plazo mínimo sugerido para que el inversionista mantenga su inversión en el Fondo es de 1 año.

Información Relevante

No existe información relevante al momento.

Valor en riesgo (VaR) de la cartera de inversión respecto de sus activos netos: 5.00% con una probabilidad de 95%. La definición del valor en riesgo es válida únicamente en condiciones normales de mercado.

La pérdida que en un escenario pesimista (5 en 100 veces) puede enfrentar el Fondo de Inversión en un lapso de un día es de \$50 pesos por cada \$1,000 pesos invertidos. **(Este dato es solo una estimación, las expectativas de pérdida podrían ser mayores, incluso por el monto total de la inversión realizada).**

El Fondo de Inversión no cuenta con asamblea de accionistas, consejo de administración o comisario. Las funciones de la asamblea de accionistas, así como las actividades del consejo de administración están encomendadas a Vector Fondos, S.A. de C.V., Sociedad Operadora de Fondos de Inversión. La vigilancia del Fondo de Inversión está asignada al contralor normativo de la sociedad operadora.

Vector Fondos, S.A. de C.V., Sociedad Operadora de Fondos de Inversión ha contratado los servicios de EXPERT TIMING SYSTEMS INTERNATIONAL, EAFI, S.L. (ETS) para instrumentar las políticas de inversión del Fondo.

Desempeño Histórico

Serie: X+ **Índice de Referencia:** S&P GS Commodity Index (SPGSCI)

Tabla de Rendimientos Efectivos						
	30 días	90 días	Últimos 12 meses	2021	2022	2023
Rendimiento Bruto	-3.45%	5.37%	13.32%	ND	ND	ND
Rendimiento Neto	-3.55%	5.06%	12.00%	ND	ND	ND
Tasa libre de Riesgo (Cetes a 28 días)	10.99%	10.99%	11.09%	ND	ND	ND
Índice de Referencia	-1.78%	3.43%	14.01%	ND	ND	ND

El rendimiento neto es después de comisiones y el que obtuvo el inversionista en el periodo.

La tasa libre de riesgo es una tasa que no incluye descuentos por comisiones, impuestos o cualquier otro gasto.

*El desempeño del Fondo de Inversión en el pasado, no necesariamente es indicativo del desempeño que tendrá en el futuro.

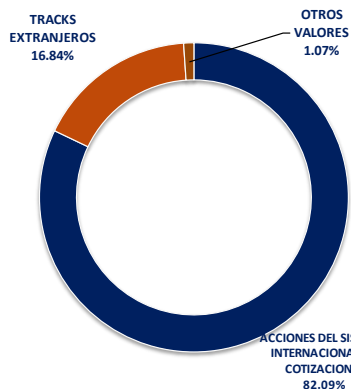
Régimen y Política de Inversión

- El Fondo mantiene una gestión de cartera activa, lo cual significa que el Fondo toma riesgos buscando aprovechar oportunidades de mercado para tratar de incrementar su rendimiento por arriba de su base de referencia. Esta gestión está basada en seleccionar activos de renta variable en directo y/o ETF's que coticen en las Bolsas de Valores. Estos activos podrán ser acciones de emisoras mexicanas y/o acciones de emisoras extranjeras, ETF's de regiones, ETF's de países, ETF's de *commodities*, ETF's de índices, ETF's de estilos de inversión, ETF's que realizan réplicas sintéticas, ETF's de sectores económicos o geográficos y ETF's cuyos subyacentes sean instrumentos de deuda que forman parte de la inversión complementaria.
- El Fondo invertirá al menos el 80% de sus activos netos en acciones de empresas mexicanas y/o empresas extranjeras y/o ETFs listados en las Bolsas de Valores relacionadas directa o indirectamente a los bienes y servicios de los sectores de materias primas, agricultura, minería, energía, etc. conocidos como *commodities*.
- El índice de referencia será el índice S&P GS Commodity Index, siendo su objetivo tener una referencia general del comportamiento del Fondo.
- El Fondo podrá invertir, sin ser su objetivo principal, en activos emitidos por Fondos del mismo consorcio empresarial al que pertenece su Operadora como inversión complementaria, siempre que se trate de Fondos de Inversiones de deuda y/o de renta variable administradas por la misma Operadora. Lo anterior en un porcentaje máximo del 20% del activo neto del Fondo.
- El Fondo podrá invertir hasta el 20% de sus activos en instrumentos financieros derivados, pudiendo invertir en futuros con subyacentes ligados a tasas, bonos, acciones del Mercado Mexicano de Derivados (MEXDER).

Composición de la Cartera de Inversión

Principales inversiones al mes de Mayo 2024

Emisora	Nombre	Monto (\$)	%
WISDOM TREE BRENT CRUDE OIL	BRNT Renta Variable	\$ 4,935,796	7.20%
TOTALENERGIES	TTE Renta Variable	\$ 2,947,938	4.30%
EOG RESOURCES, INC.	EOG Renta Variable	\$ 2,472,665	3.61%
ETFS PHYSICAL SWISS GOLD SHARES	SGOL Renta Variable	\$ 2,385,055	3.48%
DIAMONDBACK ENERGY, INC.	FANG Renta Variable	\$ 2,370,140	3.46%
EXXON MOBIL CORPORATION	XOM Renta Variable	\$ 2,365,743	3.45%
VALE S.A.	VALE Renta Variable	\$ 2,295,140	3.35%
CHESAPEAKE ENERGY CORPORATION	CHK1 Renta Variable	\$ 2,281,976	3.33%
iShares MSCI USA SRI UCITS ETF USD	SUU Renta Variable	\$ 2,281,562	3.33%
OTRAS		\$ 43,484,270	63.43%
OTROS VALORES		\$ 730,602	1.07%
TOTAL		\$ 68,550,887	100%



Comisiones y Remuneraciones por la prestación de servicios

a) Comisiones pagadas directamente por el cliente.

Concepto	X+		Serie más representativa F	
	%	\$	%	\$
Incumplimiento plazo mínimo de permanencia	0.00%	0.00	0.00%	0.00
Incumplimiento saldo mínimo de inversión	0.00%	0.00	0.00%	0.00
Compra de acciones	1.70%	17.00	1.70%	17.00
Venta de acciones	1.70%	17.00	1.70%	17.00
Servicio por Asesoría	0.00%	0.00	0.00%	0.00
Servicio de Administración de acciones	1.00%	0.10	2.00%	0.20
Otras	0.00%	0.00	0.00%	0.00
Total	4.40%	34.10	5.40%	34.20

b) Comisiones Pagadas por el fondo de Inversión

Concepto	X+		Serie más representativa F	
	%	\$	%	\$
Administración de activos	0.1067	1.0667	0.2108	2.1077
Administración de activos/sobre desempeño	0.0000	0.0000	0.0000	0.0000
Distribución de acciones	0.0000	0.0000	0.0000	0.0000
Valuación de Acciones	0.0037	0.0373	0.0038	0.0378
Depósitos de activos Objeto de inversión	0.0000	0.0000	0.0000	0.0000
Depósitos de acciones	0.0000	0.0000	0.0000	0.0000
Contabilidad	0.0075	0.0746	0.0075	0.0749
Otros	0.0525	0.5246	0.0526	0.5262
Total	0.1703	1.7032	0.2747	2.7467

*Monto por cada \$1,000 pesos invertidos

Políticas para la compra-venta de acciones

Plazo mínimo de permanencia	NA	Liquidez	Diaria
Recepción de órdenes	Todos los días Hábiles	Horario	La recepción de órdenes de compra/venta tanto de la Operadora como las Distribuidoras será desde la hora de apertura del Mercado Bursátil Mexicano hasta 60 minutos antes del cierre de dicho mercado (hora del centro de México).
Ejecución de operaciones	Mismo día de la recepción	Límites de recompra	20%
Liquidación de operaciones	2 días hábiles después de la ejecución	Diferencial*	No se ha aplicado en el último año

El horario antes mencionado podrá ser modificado temporalmente de acuerdo con las modificaciones de horarios que realicen las Bolsas, S.D. Ineval Institución para el Depósito de Valores, S.A. de C.V. y/o los mercados de los países origen donde cotizan los activos objeto de inversión del Fondo. Dicho cambio se dará a conocer en la página de internet de la Operadora y/o de los Distribuidores que correspondan.

*El Fondo de Inversión ante condiciones desordenadas de mercado u operaciones inusuales podrá aplicar al precio de valuación de sus acciones, el diferencial que haya determinado previamente, a favor de quienes permanecen en el Fondo.

Prestadores de Servicios

Operadora	Vector Fondos S.A. de C.V. Sociedad Operadora de Fondos de Inversión
Distribuidoras	Vector Casa de Bolsa S.A. de C.V.
Valuadora	COVAF S.A. de C.V. SOLFI
Institución Calificadora de valores	N.A.

Centro de Atención al Cliente

Contacto	Vector Casa de Bolsa S.A. de C.V.
Número Telefónico	01 8000 VECTOR
Horario	8:30 - 18:00

Página electrónica

Operadora	www.vector.com.mx
Distribuidora	www.vector.com.mx

Información sobre comisiones y remuneraciones

Las comisiones por compra y venta de acciones pueden disminuir el monto total de su inversión. Esto implica que usted recibiría un monto menor después de una operación. Lo anterior, junto con las comisiones pagadas por el Fondo de Inversión, representa una reducción del rendimiento total que recibiría por su participación en el propio Fondo.

Algunos prestadores de servicios pueden establecer acuerdos con el Fondo de Inversión y ofrecerle descuentos por sus servicios. Para conocer de su existencia y el posible beneficio para usted, pregunte con su distribuidor.

El prospecto de información contiene un mayor detalle de los conflictos de interés a los que pudiera estar sujeto cualquier prestador de servicios del Fondo de Inversión.

Advertencias

El Fondo de Inversión no cuenta con garantía alguna del Gobierno Federal, ni las entidades de la administración pública paraestatal, ni de la sociedad operadora, ni del Grupo Financiero que, en su caso, esta última pertenezca. La inversión en el Fondo de Inversión se encuentra respaldada hasta por el monto de su patrimonio.

La autorización de los prospectos de información al público inversionista no implica certificación sobre la bondad de las acciones que emitan o sobre la solvencia, liquidez, calidad crediticia o desempeño futuro de los fondos, ni de los Activos Objeto de Inversión que conforman su cartera.

Ningún intermediario financiero, apoderado para celebrar operaciones con el público o cualquier otra persona, está autorizado para proporcionar información o hacer declaración alguna adicional al contenido del documento con información clave para la inversión, por lo que deberán entenderse como no autorizadas por el Fondo de Inversión.

Para más información, visite la página electrónica de la sociedad operadora que administra al Fondo de Inversión o, en su caso, del Grupo Financiero al que esta última pertenezca, así como de las sociedades o entidades que distribuyan sus acciones, donde podrá consultar el prospecto de información al público inversionista actualizado del Fondo de Inversión, así como la información actualizada sobre la cartera de inversiones.

El presente documento y el prospecto de información al público inversionista, son los únicos documentos de venta que reconoce el Fondo de Inversión como válidos.

DOCUMENTO CON INFORMACIÓN CLAVE PARA LA INVERSIÓN
VECTOR FONDO QUANT COMMODITIES, S.A. DE C.V. FONDO DE INVERSIÓN DE RENTA VARIABLE
ADMINISTRADO POR VECTOR FONDOS, S.A. DE C.V. SOCIEDAD OPERADORA DE FONDOS DE INVERSIÓN

Tipo	Deuda	Clave y serie accionaria	Posibles adquirentes	Montos mínimos de inversión (\$)
Categoría	Especializado en Renta Variable RVESRV	XF	Fondo de Fondos	Sin monto mínimo
Clave de Pizarra	COMMODQ			
Calificación	NA			
Fecha de Autorización	20 de Abril 2023			

Importante: El valor de un Fondo de Inversión, cualquiera que sea su política de inversión, está sujeta a la fluctuación de los mercados, por lo que el inversionista puede obtener ganancias o pérdidas.

Objetivo de Inversión

Ofrecer un vehículo de inversión para participar en el mercado de *commodities*. Para lo cual, invertirá primordialmente en acciones de empresas mexicanas y en acciones de empresas extranjeras y/o ETF's listados en las Bolsas de Valores (BMV y BIVA) relacionadas directa o indirectamente a los bienes y servicios de los sectores de materias primas, agricultura, minería, energía, etc. conocidos como *commodities*. El plazo mínimo sugerido para que el inversionista mantenga su inversión en el Fondo es de 1 año.

Información Relevante

No existe información relevante al momento.

Valor en riesgo (VaR) de la cartera de inversión respecto de sus activos netos: 5.00% con una probabilidad de 95%. La definición del valor en riesgo es válida únicamente en condiciones normales de mercado.

La pérdida que en un escenario pesimista (5 en 100 veces) puede enfrentar el Fondo de Inversión en un lapso de un día es de \$50 pesos por cada \$1,000 pesos invertidos. **(Este dato es solo una estimación, las expectativas de pérdida podrían ser mayores, incluso por el monto total de la inversión realizada).**

El Fondo de Inversión no cuenta con asamblea de accionistas, consejo de administración o comisario. Las funciones de la asamblea de accionistas, así como las actividades del consejo de administración están encomendadas a Vector Fondos, S.A. de C.V., Sociedad Operadora de Fondos de Inversión. La vigilancia del Fondo de Inversión está asignada al contralor normativo de la sociedad operadora.

Vector Fondos, S.A. de C.V., Sociedad Operadora de Fondos de Inversión ha contratado los servicios de EXPERT TIMING SYSTEMS INTERNATIONAL, EAFI, S.L. (ETS) para instrumentar las políticas de inversión del Fondo.

Desempeño Histórico

Serie: XF **Índice de Referencia:** S&P GS Commodity Index (SPGSCI)

Tabla de Rendimientos Efectivos						
	30 días	90 días	Últimos 12 meses	2021	2022	2023
Rendimiento Bruto	-3.45%	5.37%	13.32%	24.58%	-10.68%	-7.70%
Rendimiento Neto	-3.45%	5.37%	13.32%	24.58%	-10.68%	-7.70%
Tasa libre de Riesgo (Cetes a 28 días)	10.99%	10.99%	11.09%	4.41%	7.58%	11.07%
Índice de Referencia	-1.78%	3.43%	14.01%	-0.75%	15.90%	-15.35%

El rendimiento neto es después de comisiones y el que obtuvo el inversionista en el periodo.

La tasa libre de riesgo es una tasa que no incluye descuentos por comisiones, impuestos o cualquier otro gasto.

*El desempeño del Fondo de Inversión en el pasado, no necesariamente es indicativo del desempeño que tendrá en el futuro.

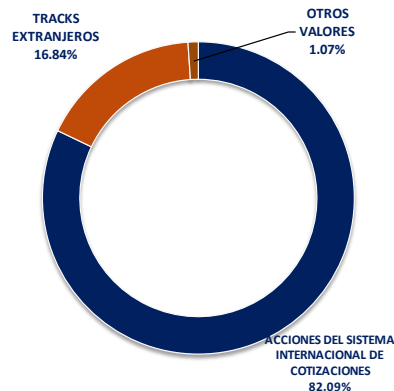
Régimen y Política de Inversión

- El Fondo mantiene una gestión de cartera activa, lo cual significa que el Fondo toma riesgos buscando aprovechar oportunidades de mercado para tratar de incrementar su rendimiento por arriba de su base de referencia. Esta gestión está basada en seleccionar activos de renta variable en directo y/o ETF's que coticen en las Bolsas de Valores. Estos activos podrán ser acciones de emisoras mexicanas y/o acciones de emisoras extranjeras, ETF's de regiones, ETF's de países, ETF's de *commodities*, ETF's de índices, ETF's de estilos de inversión, ETF's que realizan réplicas sintéticas, ETF's de sectores económicos o geográficos y ETF's cuyos subyacentes sean instrumentos de deuda que forman parte de la inversión complementaria.
- El Fondo invertirá al menos el 80% de sus activos netos en acciones de empresas mexicanas y/o empresas extranjeras y/o ETFs listados en las Bolsas de Valores relacionadas directa o indirectamente a los bienes y servicios de los sectores de materias primas, agricultura, minería, energía, etc. conocidos como *commodities*.
- El índice de referencia será el índice S&P GS Commodity Index, siendo su objetivo tener una referencia general del comportamiento del Fondo.
- El Fondo podrá invertir, sin ser su objetivo principal, en activos emitidos por Fondos del mismo consorcio empresarial al que pertenece su Operadora como inversión complementaria, siempre que se trate de Fondos de Inversiones de deuda y/o de renta variable administradas por la misma Operadora. Lo anterior en un porcentaje máximo del 20% del activo neto del Fondo.
- El Fondo podrá invertir hasta el 20% de sus activos en instrumentos financieros derivados, pudiendo invertir en futuros con subyacentes ligados a tasas, bonos, acciones del Mercado Mexicano de Derivados (MEXDER).

Composición de la Cartera de Inversión

Principales inversiones al mes de Mayo 2024

Emisora	Nombre	Monto (\$)	%
WISDOM TREE BRENT CRUDE OIL	BRNT Renta Variable	\$ 4,935,796	7.20%
TOTALENERGIES	TTE Renta Variable	\$ 2,947,938	4.30%
EOG RESOURCES, INC.	EOG Renta Variable	\$ 2,472,665	3.61%
ETFS PHYSICAL SWISS GOLD SHARES	SGOL Renta Variable	\$ 2,385,055	3.48%
DIAMONDBACK ENERGY, INC.	FANG Renta Variable	\$ 2,370,140	3.46%
EXXON MOBIL CORPORATION	XOM Renta Variable	\$ 2,365,743	3.45%
VALE S.A.	VALE Renta Variable	\$ 2,295,140	3.35%
CHESAPEAKE ENERGY CORPORATION	CHK1 Renta Variable	\$ 2,281,976	3.33%
iShares MSCI USA SRI UCITS ETF USD	SUU Renta Variable	\$ 2,281,562	3.33%
OTRAS		\$ 43,484,270	63.43%
OTROS VALORES		\$ 730,602	1.07%
TOTAL		\$ 68,550,887	100%



Comisiones y Remuneraciones por la prestación de servicios

a) Comisiones pagadas directamente por el cliente.

Concepto	XF		Serie más representativa F	
	%	\$	%	\$
Incumplimiento plazo mínimo de permanencia	0.00%	0.00	0.00%	0.00
Incumplimiento saldo mínimo de inversión	0.00%	0.00	0.00%	0.00
Compra de acciones	1.70%	17.00	1.70%	17.00
Venta de acciones	1.70%	17.00	1.70%	17.00
Servicio por Asesoría	0.00%	0.00	0.00%	0.00
Servicio de Administración de acciones	0.00%	0.00	2.00%	0.20
Otras	0.00%	0.00	0.00%	0.00
Total	3.40%	34.00	5.40%	34.20

b) Comisiones Pagadas por el fondo de Inversión

Concepto	XF		Serie más representativa F	
	%	\$	%	\$
Administración de activos	0.0000	0.0000	0.2108	2.1077
Administración de activos/sobre desempeño	0.0000	0.0000	0.0000	0.0000
Distribución de acciones	0.0000	0.0000	0.0000	0.0000
Valuación de Acciones	0.0000	0.0000	0.0038	0.0378
Depósitos de activos Objeto de inversión	0.0000	0.0000	0.0000	0.0000
Depósitos de acciones	0.0000	0.0000	0.0000	0.0000
Contabilidad	0.0000	0.0000	0.0075	0.0749
Otros	0.0461	0.4609	0.0526	0.5262
Total	0.0461	0.4609	0.2747	2.7467

*Monto por cada \$1,000 pesos invertidos

Políticas para la compra-venta de acciones

Plazo mínimo de permanencia	NA	Liquidez	Diaria
Recepción de órdenes	Todos los días Hábiles	Horario	La recepción de órdenes de compra/venta tanto de la Operadora como las Distribuidoras será desde la hora de apertura del Mercado Bursátil Mexicano hasta 60 minutos antes del cierre de dicho mercado (hora del centro de México).
Ejecución de operaciones	Mismo día de la recepción	Límites de recompra	20%
Liquidación de operaciones	2 días hábiles después de la ejecución	Diferencial*	No se ha aplicado en el último año

El horario antes mencionado podrá ser modificado temporalmente de acuerdo con las modificaciones de horarios que realicen las Bolsas, S.D. Ineval Institución para el Depósito de Valores, S.A. de C.V. y/o los mercados de los países origen donde cotizan los activos objeto de inversión del Fondo. Dicho cambio se dará a conocer en la página de internet de la Operadora y/o de los Distribuidores que correspondan.

*El Fondo de Inversión ante condiciones desordenadas de mercado u operaciones inusuales podrá aplicar al precio de valuación de sus acciones, el diferencial que haya determinado previamente, a favor de quienes permanecen en el Fondo.

Prestadores de Servicios

Operadora	Vector Fondos S.A. de C.V. Sociedad Operadora de Fondos de Inversión
Distribuidoras	Vector Casa de Bolsa S.A. de C.V.
Valuadora	COVAF S.A. de C.V. SOLFI
Institución Calificadora de valores	N.A.

Centro de Atención al Cliente

Contacto	Vector Casa de Bolsa S.A. de C.V.
Número Telefónico	01 8000 VECTOR
Horario	8:30 - 18:00

Página electrónica

Operadora	www.vector.com.mx
Distribuidora	www.vector.com.mx

Información sobre comisiones y remuneraciones

Las comisiones por compra y venta de acciones pueden disminuir el monto total de su inversión. Esto implica que usted recibiría un monto menor después de una operación. Lo anterior, junto con las comisiones pagadas por el Fondo de Inversión, representa una reducción del rendimiento total que recibiría por su participación en el propio Fondo.

Algunos prestadores de servicios pueden establecer acuerdos con el Fondo de Inversión y ofrecerle descuentos por sus servicios. Para conocer de su existencia y el posible beneficio para usted, pregunte con su distribuidor.

El prospecto de información contiene un mayor detalle de los conflictos de interés a los que pudiera estar sujeto cualquier prestador de servicios del Fondo de Inversión.

Advertencias

El Fondo de Inversión no cuenta con garantía alguna del Gobierno Federal, ni las entidades de la administración pública paraestatal, ni de la sociedad operadora, ni del Grupo Financiero que, en su caso, esta última pertenezca. La inversión en el Fondo de Inversión se encuentra respaldada hasta por el monto de su patrimonio.

La autorización de los prospectos de información al público inversionista no implica certificación sobre la bondad de las acciones que emitan o sobre la solvencia, liquidez, calidad crediticia o desempeño futuro de los fondos, ni de los Activos Objeto de Inversión que conforman su cartera.

Ningún intermediario financiero, apoderado para celebrar operaciones con el público o cualquier otra persona, está autorizado para proporcionar información o hacer declaración alguna adicional al contenido del documento con información clave para la inversión, por lo que deberán entenderse como no autorizadas por el Fondo de Inversión.

Para más información, visite la página electrónica de la sociedad operadora que administra al Fondo de Inversión o, en su caso, del Grupo Financiero al que esta última pertenezca, así como de las sociedades o entidades que distribuyan sus acciones, donde podrá consultar el prospecto de información al público inversionista actualizado del Fondo de Inversión, así como la información actualizada sobre la cartera de inversiones.

El presente documento y el prospecto de información al público inversionista, son los únicos documentos de venta que reconoce el Fondo de Inversión como válidos.